# ΜΥΤΙΛΗΝΑΙΟΣ Α.Ε. – ΟΜΙΛΟΣ ΕΠΙΧΕΙΡΗΣΕΩΝ

# ΠΛΗΡΟΦΟΡΙΑΚΟ ΣΗΜΕΙΩΜΑ

**Α. Για την Απόσχιση του Κλάδου**

- **Εμπορίας Σιδηρούχων μη Σιδηρούχων Μετάλλων (Ferrous and Non Ferrous Metals Trading)**

Και

**Β. Για την Μεταβολή Δραστηριότητας**

Η σύνταξη και η διάθεσή του παρόντος Πληροφοριακού Σημειώματος έγινε σύμφωνα με τις διατάξεις του άρθρου 287 του κανονισμού του Χ.Α. και της απόφασης αρ. 33/24.11.2005 του Δ.Σ. του Χ.Α.

Η απόσχιση του κλάδου ολοκληρώθηκε με την εγκριτική απόφαση της Νομαρχίας στην οποία υπάγεται η αναδεχόμενη του κλάδου εταιρία υπ. Αριθμ. Πρωτ.: 23085/26.10.2006

Η Έγκριση της τροποποίησης του καταστατικού της Μυτιληναίος Α.Ε. – Όμιλος Επιχειρήσεων (επωνυμία, σκοπός) έγινε με την υπ' αριθμ. Πρωτ. Κ2-13990/11.10.2006 εγκριτική απόφαση του Υπουργείου Ανάπτυξης.

Το παρόν πληροφοριακό σημείωμα συντάχθηκε με ευθύνη της Εταιρίας, η οποία είναι υπεύθυνη για την ακρίβεια και την πληρότητά του.

**ΟΚΤΩΒΡΙΟΣ 2006**

**Πίνακας Περιεχομένων**

1. ΓΕΝΙΚΑ ..... 3
1.1 Σκοπός Σύνταξης του Πληροφοριακού Σημειώματος ..... 3
1.2 Υπεύθυνοι Σύνταξης του Πληροφοριακού Σημειώματος ..... 3
2. ΠΛΗΡΟΦΟΡΙΕΣ ΓΙΑ ΤΗΝ ΜΥΤΙΛΗΝΑΙΟΣ Α.Ε. – ΟΜΙΛΟΣ ΕΠΙΧΕΙΡΗΣΕΩΝ ..... 4
2.1 Γενικές Πληροφορίες - Σκοπός ..... 4
2.2 Ιστορικό ..... 5
2.3 Περιγραφή Αντικειμένου Εργασιών ..... 6
2.5 Μετοχική Σύνθεση ..... 9
2.6 Διοίκηση – Διεύθυνση Εργασιών ..... 9
2.7 Συμμετοχές των Κυρίων Μετόχων και μελών του Δ.Σ. σε Άλλες Εταιρίες. ..... 13
2.8 Προσωπικό ..... 14
2.9 Διάγραμμα Ομίλου ..... 15
2.10 Απολογιστικά Οικονομικά Στοιχεία Μυτιληναίος Α.Ε. – Όμιλος Επιχειρήσεων. ..... 16
3. ΠΕΡΙΓΡΑΦΗ ΤΗΣ ΑΠΟΣΧΙΣΗΣ ΤΟΥ ΚΛΑΔΟΥ ΚΑΙ ΤΗΣ ΑΛΛΑΓΗΣ ΔΡΑΣΤΗΡΙΟΤΗΤΑΣ ... 21
3.1 Περιγραφή της Διαδικασίας Απόσχισης των Κλάδων και της Αλλαγής Δραστηριότητας 21
3.1.1 Απόσχιση του Εμπορικού κλάδου Σιδηρούχων και μη Σιδηρούχων μετάλλων ..... 21
3.1.2 Μεταβολή της δραστηριότητας της "ΜΥΤΙΛΗΝΑΙΟΣ Α.Ε. – Όμιλος Επιχειρήσεων" ... 22
3.2 Αποτίμηση του Αποσχισθέντος Κλάδου ..... 23
3.3 Περιγραφή του Αποσχισθέντος Κλάδου ..... 24
3.4 Οικονομικά Στοιχεία 30/06/2006 της Εταιρίας πριν την Απόσχιση του Κλάδου ..... 25
3.5 Οικονομικά Στοιχεία του κλάδου Εμπορίας Σιδηρούχων μη Σιδηρούχων Μετάλλων .... 29
3.6 Επίδραση στα Αποτελέσματα της Εισηγμένης Εταιρίας και την Μερισματική πολιτική της για την πρώτη μετά την Απόσχιση Κλάδου και την Αλλαγή Δραστηριότητας Χρήση. ..... 31
4. ΕΠΙΠΤΩΣΕΙΣ ΣΤΗΝ ΕΙΣΗΓΜΕΝΗ ΕΤΑΙΡΙΑ ΑΠΟ ΤΗΝ ΑΠΟΣΧΙΣΗ ΤΟΥ ΚΛΑΔΟΥ - ΝΕΑ ΚΥΡΙΑ ΔΡΑΣΤΗΡΙΟΤΗΤΑ ΚΑΙ ΚΛΑΔΟΣ ΠΟΥ ΘΑ ΔΡΑΣΤΗΡΙΟΠΟΙΗΘΕΙ Η ΕΚΔΟΤΡΙΑ ..... 32
4.1 Επιπτώσεις στην Κύρια Δραστηριότητα και τον Κλάδο Δραστηριότητας πριν την Απόσχιση του κλάδου και της Αλλαγής Δραστηριότητας. ..... 32
4.2 Επιπτώσεις στον Νέο Κλάδο Δραστηριότητας. ..... 32
4.3 Αλλαγές στον Σκοπό και το Καταστατικό της Μυτιληναίος Α.Ε. – Όμιλος Επιχειρήσεων. ..... 33
4.4 Επίδραση Στην Μερισματική Πολιτική της Μυτιληναίος Α.Ε. – Όμιλος Επιχειρήσεων ... 33
4.5 Μακροχρόνιοι Στόχοι – Προοπτικές ..... 34
4.6 Νέος Κλάδος Δραστηριότητας – Νέο Αντικείμενο Εργασιών και Κατηγορίες Δραστηριοτήτων ..... 37
4.7 Διάρθρωση του Ομίλου Μυτιληναίος Α.Ε. – Όμιλος Επιχειρήσεων 30.06.2006 ..... 39
5. ΠΑΡΟΥΣΙΑΣΗ ΤΗΣ "ΘΟΡΙΚΗ Α.Ε.Β.Ε" (πρώην "ΓΕΝΙΚΗ ΣΙΔΗΡΕΜΠΟΡΙΚΗ Α.Ε.") (Εισφορά Κλάδου Εμπορίας Μετάλλων Σιδηρούχων και Μη Σιδηρούχων Μετάλλων) ..... 40
5.1 Αντικείμενο Δραστηριότητας – Σκοπός ..... 40
5.2 Μετοχική Σύνθεση – Διεύθυνση – Προσωπικό ..... 40
5.3 Περιουσιακή Διάρθρωση της Εταιρίας και Χρηματοοικονομική Κατάσταση πριν την Εισφορά του Κλάδου. ..... 41
5.4 Οικονομικά Στοιχεία της 30/06/2006 της "ΘΟΡΙΚΗ Α.Ε.Β.Ε" (πρώην "ΓΕΝΙΚΗ ΣΙΔΗΡΕΜΠΟΡΙΚΗ Α.Ε.") πριν και μετά την Εισφορά του Κλάδου της Εμπορίας Σιδηρούχων και Μη Σιδηρούχων Μετάλλων ..... 42
5.5 Περιουσιακή Διάρθρωση μετά την Εισφορά του Κλάδου ..... 43
5.6 Μερισματική Πολιτική της "ΘΟΡΙΚΗ Α.Ε.Β.Ε" (πρώην "ΓΕΝΙΚΗ ΣΙΔΗΡΕΜΠΟΡΙΚΗ Α.Ε..") ..... 44
5.7 Προοπτικές μετά την Εισφορά του Κλάδου ..... 44
ΠΑΡΑΡΤΗΜΑΤΑ ..... 47

# 1. ΓΕΝΙΚΑ

## 1.1 Σκοπός Σύνταξης του Πληροφοριακού Σημειώματος

Ο σκοπός του παρόντος Πληροφοριακού Σημειώματος είναι η πληροφόρηση του επενδυτικού κοινού, αναφορικά με την απόσχιση του κλάδου Εμπορίας Σιδηρούχων & Μη Σιδηρούχων Μετάλλων της εταιρίας «ΜΥΤΙΛΗΝΑΙΟΣ ΑΝΩΝΥΜΗ ΕΤΑΙΡΕΙΑ - ΟΜΙΛΟΣ ΕΠΙΧΕΙΡΗΣΕΩΝ» (εφεξής η "Εταιρία" ή "Όμιλος") και την εισφορά του στην εταιρία ΘΟΡΙΚΗ Α.Ε.Β.Ε (πρώην ΓΕΝΙΚΗ ΣΙΔΗΡΕΜΠΟΡΙΚΗ Α.Ε.), όπως τροποποιήθηκε η επωνυμία της με την από 29.8.2006 απόφαση της Έκτακτης Γενικής Συνέλευσης, η οποία εγκρίθηκε με την από 27.9.2006 απόφαση του Νομάρχη Ανατολικής Αττικής και θα δημοσιεύθεί με αρ. πρωτ ΕΜ-20854/06 στο Φύλλο της Εφημερίδας της Κυβερνήσεως.

Επίσης, το παρόν Πληροφοριακό Σημείωμα αφορά και τη μετατροπή της δραστηριότητας της από Εταιρία εμπορίας, εισαγωγής και εξαγωγής μετάλλων, μεταλλευμάτων και σιδήρων σε Εταιρία συμμετοχών.

Η σύνταξη και η διάθεση του Πληροφοριακού Σημειώματος έγινε σύμφωνα με τις διατάξεις του άρθρου 287 του Κανονισμού του Χ.Α. και ειδικότερα τη παράγραφο 3.δ, η οποία αφορά τη μεταβολή δραστηριότητας σε εταιρία συμμετοχών και τη παράγραφο 4, που αφορά την απόσχιση κλάδου εταιρίας της οποίας οι μετοχές είναι εισηγμένες στο Χ.Α. και ο οποίος αντιπροσωπεύει το 30% τουλάχιστον του κύκλου εργασιών της κατά τη τελευταία οικονομική χρήση.

## 1.2 Υπεύθυνοι Σύνταξης του Πληροφοριακού Σημειώματος

Υπεύθυνοι για τη σύνταξή του και την ακρίβεια των στοιχείων που περιέχει είναι:

- Ο κ. Δήμου Ιωάννης, Γενικός Οικονομικός Δ/ντής Ομίλου, Πατρόκλου 5-7, Μαρούσι, 210 - 68 77 300.
- Ο κ. Κόντος Νικόλαος, Υπεύθυνος Τμήματος Επενδυτικών Σχέσεων Ομίλου, Πατρόκλου 5-7, Μαρούσι, 210 - 68 77 300.
- Ο κ. Τζανόγλου Νικόλαος, Διευθυντής Λογιστηρίου, Πατρόκλου 5-7, Μαρούσι, 210 - 68 77 300.
- Ο κ. Δεληγεώργης Αναστάσιος, Τμήμα Οικονομικού Σχεδιασμού & Ελέγχου, Πατρόκλου 5-7, Μαρούσι, 210 - 68 77 300.
- Η κ. Τσαπάρα Λυδία, Νομική Υπηρεσία, Πατρόκλου 5-7, Μαρούσι, 210 - 68 77 300.

Το Πληροφοριακό Σημείωμα τίθεται στη διάθεση των επενδυτών δωρεάν, από τα γραφεία της Εταιρίας, Πατρόκλου 5-7 Μαρούσι, 210 – 68 77 300, E-mail: nko@mytilineos.gr (κ. Νικόλαος Κόντος – Υπεύθυνος Τμήματος Επενδυτικών Σχέσεων του Ομίλου). Επίσης στην ιστοσελίδα της Εταιρίας http://www.mytilineos.gr υπάρχει σε ηλεκτρονική μορφή το παρόν Πληροφοριακό Σημείωμα.

## 2. ΠΛΗΡΟΦΟΡΙΕΣ ΓΙΑ ΤΗΝ ΜΥΤΙΛΗΝΑΙΟΣ Α.Ε. – ΟΜΙΛΟΣ ΕΠΙΧΕΙΡΗΣΕΩΝ

### 2.1 Γενικές Πληροφορίες - Σκοπός

Η «ΜΥΤΙΛΗΝΑΙΟΣ ΑΝΩΝΥΜΗ ΕΤΑΙΡΕΙΑ - ΟΜΙΛΟΣ ΕΠΙΧΕΙΡΗΣΕΩΝ» με διακριτικό τίτλο «MYTILINEOS HOLDINGS S.A.» ιδρύθηκε το 1990 (ΦΕΚ Τεύχος Α.Ε. Ε.Π.Ε. 4422/20.12.1990) εδρεύει στο Αμαρούσιο Αττικής, οδός Πατρόκλου αρ. 5 -7, είναι εγγεγραμμένη στο Μητρώο Ανωνύμων Εταιριών του Υπουργείου Ανάπτυξης με αριθμό μητρώου 23103/06/Β/90/26 και ανήκει στον κλάδο κωδ. 515.2 «Χονδρικό Εμπόριο Μετάλλων - Μεταλλευμάτων» της Στατιστικής Ταξινόμησης των Κλάδων Οικονομικής Δραστηριότητας της ΕΣΥΕ. ).
Η διάρκειά της Εταιρείας έχει οριστεί σε 50 έτη.

Σκοπός της Εταιρίας, σύμφωνα με το άρθρο 2 του Καταστατικού της, πριν την από 25.9.2006 απόφαση της Β΄Επαναληπτικής Γενικής Συνέλευσης ήταν:

1. α) Η συμμετοχή στο κεφάλαιο άλλων επιχειρήσεων, η ίδρυση θυγατρικών επιχειρήσεων οποιασδήποτε νομικής μορφής, ο έλεγχος και η διαχείριση των επιχειρήσεων αυτών, καθώς και η εκποίηση των ανωτέρω συμμετοχών.
   β) Η εμπορία, εισαγωγή, διανομή, εξαγωγή συρμάτων, καλωδίων, σωλήνων και συρματόσχοινων, αλυσίδων και σχοινιών κάθε τύπου, μετάλλων, μεταλλευμάτων και σιδήρων γενικά, η κατασκευή, επεξεργασία των ανωτέρω προϊόντων για εξυπηρέτηση και ευόδωση του εταιρικού σκοπού και αντιπροσώπευση ημεδαπών και αλλοδαπών εμπορικών, βιοτεχνικών και βιομηχανικών επιχειρήσεων που παράγουν και εμπορεύονται παρόμοια προϊόντα. Η εμπορία μηχανημάτων, ανταλλακτικών και συναφών ειδών, καθώς και όλων των πρώτων και βοηθητικών υλών και υλικών προς μεταλλευτική και μεταλλουργική χρήση. Η εμπορία, εισαγωγή, εξαγωγή και διανομή μπαταριών αυτοκινήτων και ηλεκτρονικών υπολογιστών και οποιωνδήποτε ηλεκτρονικών, ηλεκτρικών ή άλλων μηχανών, εξαρτημάτων και αξεσουάρ, η έρευνα στο χώρο της πληροφορικής και των ηλεκτρικών εφαρμογών εν γένει, η παροχή συμβουλών και εκπαιδεύσεως σε θέματα μηχανογραφήσεως και αυτοματισμού.

   γ) Η Εταιρία δύναται να παρέχει εγγυήσεις υπέρ τρίτων νομικών ή φυσικών προσώπων με τα οποία έχει συναλλαγές και εφόσον τούτο εξυπηρετεί τον εταιρικό σκοπό.

   δ) Η αγορά, ανέγερση και μεταπώληση ακινήτων.

2. Για να μπορέσει η εταιρεία να πετύχει τους πιο πάνω σκοπούς μπορεί:
   α. Να συνάπτει κάθε είδους συμβάσεις με οποιαδήποτε φυσικά ή νομικά πρόσωπα, ημεδαπά ή αλλοδαπά.
   β. Να παίρνει μέρος σε κάθε είδους διαγωνισμούς, πλειστηριασμούς κ.λ.π., μειοδοτικούς ή πλειοδοτικούς.
   γ. Να συμμετέχει σε οποιαδήποτε επιχείρηση που έχει ίδιο ή παρεμφερή σκοπό οιουδήποτε εταιρικού τύπου.
   δ. Να συνεργάζεται με οποιοδήποτε τρόπο με οποιοδήποτε φυσικό ή νομικό πρόσωπο.
   ε. Να ιδρύει υποκαταστήματα ή πρακτορεία οπουδήποτε στην Ελλάδα ή στο εξωτερικό.
   στ. Να αντιπροσωπεύει, εκπροσωπεί και διαχειρίζεται ή και να αποκτά στο σύνολό της ή κατά ένα μόνο μέρος της οποιαδήποτε επιχείρηση φυσικού ή νομικού προσώπου Ελληνική ή ξένη, με όμοιο ή παρεμφερή σκοπό.

Με απόφαση της Β' Επαναληπτικής συνεδρίασης της από 11.9.2006 Έκτακτης Γενικής Συνέλευσης των μετόχων της "ΜΥΤΙΛΗΝΑΙΟΣ Α.Ε. – Όμιλος Επιχειρήσεων", η οποία συγκλήθηκε στις 25.9.2006, εγκρίθηκε η μεταβολή των δραστηριοτήτων της Εταιρείας με αντίστοιχη τροποποίηση του άρθρου 2 του Καταστατικού της:

«»'Αρθρο 2

1. Σκοπός της εταιρείας είναι:
α. Η συμμετοχή στο κεφάλαιο άλλων επιχειρήσεων, η ίδρυση θυγατρικών επιχειρήσεων οποιασδήποτε νομικής μορφής, ο έλεγχος και η διαχείριση των επιχειρήσεων αυτών, καθώς και η εκποίηση των ανωτέρω συμμετοχών.
β. Η παροχή συμβουλών και υπηρεσιών προς οιαδήποτε φυσικό ή νομικό πρόσωπο στους τομείς της οργάνωσης, διοίκησης και διεύθυνσης επιχειρήσεων, διαχείρισης κινδύνων, συστημάτων πληροφορικής, χρηματοοικονομικής διαχείρισης καθώς και σε θέματα φορολογικά και λογιστικά, βραχυπρόθεσμου και στρατηγικού προγραμματισμού συμπεριλαμβανομένης της εκπόνησης μελετών, συγκέντρωσης, επεξεργασίας, καταγραφής και διατήρησης στοιχείων και πληροφοριών και η διάθεση αυτών με κέρδος.
γ. Η εταιρεία δύναται να παρέχει εγγυήσεις υπέρ τρίτων νομικών ή φυσικών προσώπων με τα οποία έχει συναλλαγές και εφ' όσον τούτο εξυπηρετεί τον εταιρικό σκοπό.
δ. Η αγορά, ανέγερση και μεταπώληση ακινήτων.

2. Για να μπορέσει η εταιρεία να πετύχει τους πιο πάνω σκοπούς μπορεί:
α. Να συνάπτει κάθε είδους συμβάσεις με οποιαδήποτε φυσικά ή νομικά πρόσωπα, ημεδαπά ή αλλοδαπά.
β. Να παίρνει μέρος σε κάθε είδους διαγωνισμούς, πλειστηριασμούς κ.λ.π., μειοδοτικούς ή πλειοδοτικούς.
γ. Να συμμετέχει σε οποιαδήποτε επιχείρηση που έχει ίδιο ή παρεμφερή σκοπό οιουδήποτε εταιρικού τύπου.
δ. Να συνεργάζεται με οποιοδήποτε τρόπο με οποιοδήποτε φυσικό ή νομικό πρόσωπο.
ε. Να ιδρύει υποκαταστήματα ή πρακτορεία οπουδήποτε στην Ελλάδα ή στο εξωτερικό.
στ. Να αντιπροσωπεύει, εκπροσωπεί και διαχειρίζεται ή και να αποκτά στο σύνολό της ή κατά ένα μόνο μέρος της οποιαδήποτε επιχείρηση φυσικού ή νομικού προσώπου Ελληνική ή ξένη, με όμοιο ή παρεμφερή σκοπό.

## 2.2 Ιστορικό

Η Μυτιληναίος Α.Ε. – Όμιλος Επιχειρήσεων αποτελεί σήμερα έναν από τους μεγαλύτερους βιομηχανικούς Ομίλους διεθνώς που δραστηριοποιείται στους τομείς της Μεταλλουργίας της Ενέργειας και της Άμμυνας. Η Εταιρία, που ως μεταλλουργική εταιρία διεθνούς εμπορίου και συμμετοχών ιδρύθηκε το 1990, αποτελεί μετεξέλιξη παλαιάς μεταλλουργικής οικογενειακής επιχείρησης που ξεκίνησε τη δραστηριότητά της το 1908.

Με γνώμονα τη συνεχή ανάπτυξη και πρόοδο και με στόχο να συνεχίσει ο Όμιλος να πρωταγωνιστεί σε κάθε δράση του, στο πλαίσιο της πολύχρονης παρουσίας και της δραστηριότητάς του, προωθεί με συνέπεια το όραμά του να αποτελέσει τον ισχυρό και ανταγωνιστικό ευρωπαϊκό Όμιλο της «Βαριάς Βιομηχανίας».

Σ' αυτή την κατεύθυνση, τα κύρια βήματα στην ανάπτυξη και εξέλιξη του Ομίλου είχαν ως εξής :

Από το 1991 έως το 1994, μέσω εξαγορών και συγχωνεύσεων, συγκεντρώθηκαν στη μητρική Εταιρία όλες οι δραστηριότητες των θυγατρικών επιχειρήσεων και το 1995 η εταιρία εισήλθε στο ΧΑ.

Κατά την περίοδο 1996 – 1997 ο Όμιλος, με τη σύναψη στρατηγικών συμφωνιών συνεργασίας με κορυφαία μεταλλουργικά συγκροτήματα χαλκού, ψευδαργύρου, μολύβδου και αλουμινίου των χωρών της Βαλκανικής, ισχυροποίησε τη θέση του στις διεθνείς αγορές μετάλλων.

Το διάστημα 1998 – 1999, με την εξαγορά του μεταλλουργικού συγκροτήματος επεξεργασίας ψευδαργύρου και μολύβδου, SOMETRA S.A. στη Ρουμανία, όπως επίσης και με την εξαγορά ποσοστού 30% της Hellenic Copper Mines Ltd, παραγωγού χαλκού στην Κύπρο, ο Όμιλος εδραίωσε την ηγετική του θέση στην παραγωγή των βασικών μετάλλων.

Επιπλέον, το 1999 με την εξαγορά πλειοψηφικού πακέτου, της ΜΕΤΚΑ Α.Ε., του μεγαλύτερου μεταλλοκατασκευαστικού συγκροτήματος της Ελλάδας, ο Όμιλος διευρύνει ουσιαστικά τη δραστηριότητά του. Η Εταιρία διαθέτει τεράστια εμπειρία και σημαντική τεχνογνωσία στον τομέα της ενέργειας και στο πλαίσιο αυτό συνεργάζεται σε θέματα κατασκευών και συντήρησης με κορυφαίες επιχειρήσεις στη χώρα μας όπως η ΔΕΗ. Επιπλέον, η ΜΕΤΚΑ Α.Ε., διαθέτει σημαντικό εξοπλισμό, ενώ, μέσω της συμμετοχής της σε αμυντικά προγράμματα, κατατάσσεται μεταξύ των βιομηχανιών της Νοτιανατολικής Ευρώπης με μεγάλη εξειδίκευση σε σύνθετες και υψηλής ποιότητας κατασκευές.

Το 2000, ο Όμιλος εξαγόρασε το 43% της κρατικής βιομηχανίας οχημάτων ΕΛΒΟ Α.Β.Ε., μέσω ιδιωτικοποίησης και ταυτόχρονα ανέλαβε τη διοίκηση με στόχο την εξυγίανση και τη δημιουργία μιας ανταγωνιστικής, με τα κριτήρια του ελεύθερου ανταγωνισμού, επιχείρησης. Τη τριετία 2001 - 2004 η εταιρία παρουσίασε κερδοφορία αναστρέφοντας τη μακροχρόνια σειρά αρνητικών αποτελεσμάτων.

Το 2001 επίσης, ο Όμιλος Μυτιληναίος, εισήλθε στο χώρο της παραγωγής και εμπορίας ενέργειας και έχει ήδη δρομολογήσει ένα εκτεταμένο πρόγραμμα επενδύσεων ύψους € 300 εκ.. Στόχος είναι να αξιοποιήσει τις δυνατότητες που διαμορφώνονται στην Ελλάδα με την απελευθέρωση της αγοράς ηλεκτρικής ενέργειας και φυσικού αερίου. Για το σκοπό μάλιστα αυτό, ο Όμιλος έχει ιδρύσει 2 νέες εταιρίες και συγκεκριμένα τη Μυτιληναίος Παραγωγή και Εμπορία Ηλεκτρικής Ενέργειας Α.Ε. και τη Μυτιληναίος Αιολική Ενεργειακή Ελλάδος Α.Ε.

Επιπρόσθετα, τον Μάρτιο του 2005, η Μυτιληναίος Α.Ε. – Όμιλος Επιχειρήσεων ανακοίνωσε την ολοκλήρωση της εξαγοράς του πλειοψηφικού ποσοστού που κατέχει η Alcan Inc. στην Αλουμίνιον της Ελλάδος Α.Ε.

Η εξαγορά της Αλουμίνιον της Ελλάδος Α.Ε., ενός από τα μεγαλύτερα μεταλλευτικά, μεταλλουργικά και βιομηχανικά συγκροτήματα της Ελλάδας αποτελεί ένα σημαντικό βήμα για την περαιτέρω ανάπτυξη του Ομίλου Επιχειρήσεων Μυτιληναίος Α.Ε. Μετά την παραπάνω εξαγορά, ο Όμιλος απασχολεί σήμερα σε Ελλάδα και εξωτερικό 4.500 άτομα.

### 2.3 Περιγραφή Αντικειμένου Εργασιών

Οι κλάδοι οικονομικής δραστηριότητας, σύμφωνα με την ανάλυση της ΕΣΥΕ (ΣΤΑΚΟΔ 2003), στους οποίους υπάγονται οι κύριες δραστηριότητες της Εταιρείας, πριν την απόσχιση του εμπορικού κλάδου και πριν την αλλαγή δραστηριότητας, είναι οι εξής:

- 515.2 – χονδρικό εμπόριο μετάλλων και μεταλλευμάτων
- 511.2 – Εμπορικοί αντιπρόσωποι που μεσολαβούν στην πώληση καυσίμων, μεταλλευμάτων, μετάλλων και βιομηχανικών χημικών προϊόντων
- 741.5 - Δραστηριότητες διαχείρισης των ελεγχουσών εταιρειών
- 452.1 – Κατασκευή κτιρίων και τεχνικών έργων πολιτικού μηχανικού

Η εξέλιξη του κύκλου εργασιών της Εταιρείας κατά την τριετία 2003 – 2005 ανά δραστηριότητα, (Εμπορική, Παροχή Υπηρεσιών, Πωλήσεις Προϊόντων) αναλύεται ως εξής:

| ΑΝΑΛΥΣΗ ΚΥΚΛΟΥ ΕΡΓΑΣΙΩΝ ΑΝΑ ΔΡΑΣΤΗΡΙΟΤΗΤΑ ( 2003-2005 ) | | | | | | |
|---|---|---|---|---|---|---|
| **ΔΡΑΣΤΗΡΙΟΤΗΤΑ** | **2003** | | **2004** | | **2005** | |
| | **χιλ.€** | **%** | **χιλ.€** | **%** | **χιλ.€** | **%** |
| ΕΜΠΟΡΙΚΗ ΔΡΑΣΤΗΡΙΟΤΗΤΑ | 141.931 | 97,49% | 129.273 | 85,44% | 163.892 | 99,87% |
| ΠΑΡΟΧΗ ΥΠΗΡΕΣΙΩΝ | 3.657 | 2,51% | 7.026 | 4,64% | 209 | 0,13% |
| ΠΩΛΗΣΗ ΠΡΟΙΟΝΤΩΝ | - | - | 15.000 | 9,91% | - | - |
| **ΣΥΝΟΛΟ ΚΥΚΛΟΥ ΕΡΓΑΣΙΩΝ** | **145.588** | **100,00%** | **151.299** | **100,00%** | **164.101** | **100,00%** |

Σημ. 2005 - ΔΛΠ

Επιπλέον, η εξέλιξη των πωλήσεων ανά κατηγορία προϊόντων και υπηρεσιών, αναλύεται ως εξής:

| ΑΝΑΛΥΣΗ ΚΥΚΛΟΥ ΕΡΓΑΣΙΩΝ ΑΝΑ ΚΑΤΗΓΟΡΙΑ ΕΜΠΟΡΕΥΜΑΤΩΝ ΚΑΙ ΥΠΗΡΕΣΙΩΝ ( 2003-2005 ) | | | | | | |
|---|---|---|---|---|---|---|
| **ΕΜΠΟΡΕΥΜΑΤΑ/ΥΠΗΡΕΣΙΕΣ/ ΠΡΟΙΟΝΤΑ** | **2003** | | **2004** | | **2005** | |
| | **εκατ. €** | **%** | **εκ.€** | **%** | **εκ.€** | **%** |
| 1.Χαλκός | 16,75 | 11,50% | 4,09 | 2,70% | - | - |
| 2.Μόλυβδος | 7,46 | 5,12% | 8,27 | 5,46% | 7,76 | 4,73% |
| 3.Ψευδάργυρος | 38,63 | 26,53% | 39,49 | 26,10% | 45,02 | 27,44% |
| 4.Αλουμίνιο | 4,43 | 3,05% | 0,64 | 0,42% | 0,79 | 0,48% |
| 5.Χαλυβουργικά | 27,25 | 18,72% | 20,50 | 13,55% | 32,00 | 19,50% |
| 6.Συρματουργικά | 0,14 | 0,10% | 0,76 | 0,50% | 1,06 | 0,64% |
| 7.Μεταλλεύματα | 34,27 | 23,54% | 31,37 | 20,74% | 61,05 | 37,20% |
| 8.Α' Ύλη | 8,40 | 5,77% | 20,33 | 13,44% | 12,63 | 7,70% |
| 9.Dore | 2,95 | 2,03% | 3,23 | 2,13% | 3,00 | 1,83% |
| 10.Λοιπά | 5,32 | 3,65% | 22,63 | 14,95% | 0,79 | 0,48% |
| **ΣΥΝΟΛΟ** | **145,59** | **100,00%** | **151,30** | **100,00%** | **164,10** | **100,00%** |
| Εκ των οποίων εξαγωγές | 93,78 | 64,42% | 101,34 | 66,98% | 133,70 | 81,48% |

Σημ. 2005 - ΔΛΠ

**2.4 Οργανόγραμμα (προ Απόσχισης και Αλλαγής Δραστηριότητας)**

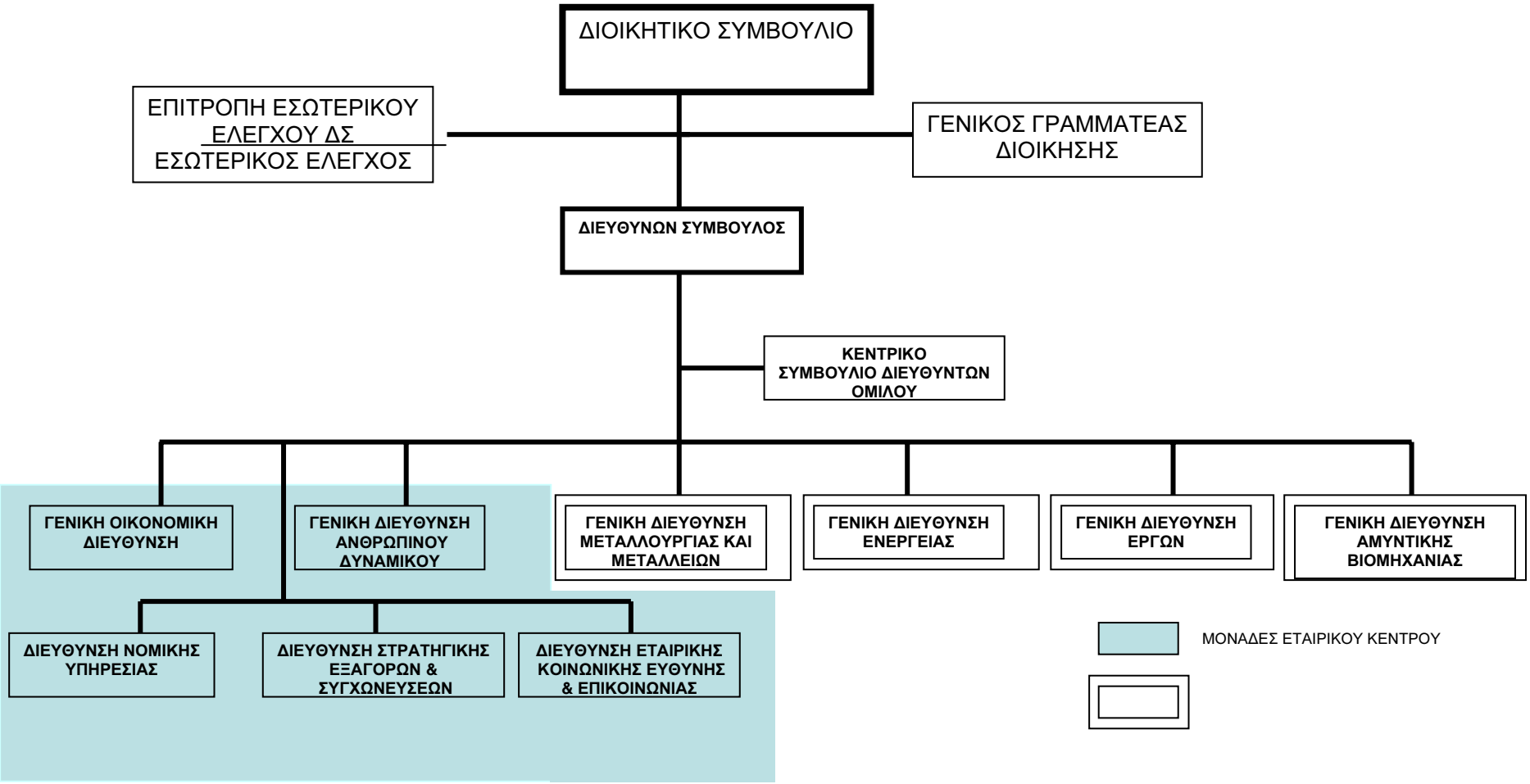

## 2.5 Μετοχική Σύνθεση

Στις 31/12/2005 υπήρχαν 31.015 μέτοχοι. Με βάση το μετοχολόγιο της Εταιρίας την 31/12/2005, οι κυριότεροι μέτοχοι της Εταιρίας είναι οι εξής:

| ΜΕΤΟΧΟΙ | ΑΡ. ΜΕΤΟΧΩΝ | (%) |
|---|---|---|
| ΕΥΑΓΓΕΛΟΣ ΜΥΤΙΛΗΝΑΙΟΣ του ΓΕΩΡΓΙΟΥ | 7.521.615 | 18,56 |
| ΙΩΑΝΝΗΣ ΜΥΤΙΛΗΝΑΙΟΣ του ΓΕΩΡΓΙΟΥ | 7.498.408 | 18,51 |
| MORGAN STANLEY & CO INTERNATIONAL LTD | 2.054.381 | 5,07 |
| ΝΟΜΙΚΑ ΠΡΟΣΩΠΑ ΕΞΩΤΕΡΙΚΟΥ | 5.540.976 | 13,67 |
| ΝΟΜΙΚΑ ΠΡΟΣΩΠΑ ΕΣΩΤΕΡΙΚΟΥ | 5.424.276 | 13,38 |
| ΦΥΣΙΚΑ ΠΡΟΣΩΠΑ | 12.480.684 | 30,81 |
| **ΣΥΝΟΛΟ** | **40.520.340** | **100,00** |

Οι μετοχές της Εταιρίας είναι ονομαστικές και παρουσιάζουν μεγάλη διασπορά. Σύμφωνα με τα ανωτέρω στοιχεία το ποσοστό της ελεύθερης διασποράς ήταν 62,93%. Θα πρέπει τέλος να τονιστεί το ιδιαίτερα αυξημένο ποσοστό των ξένων και ελλήνων θεσμικών αποτέλεσμα των προσπαθειών της Διοίκησης και του Τμήματος Επενδυτικών Σχέσεων για την αρτιότερη ενημέρωση της Επενδυτικής κοινότητας σχετικά με τις δραστηριότητες καθώς και τις προοπτικές της Εταιρίας.

| ΚΑΤΑΝΟΜΗ ΜΕΤΟΧΩΝ | |
|---|---|
| Μέτοχοι με λιγότερες από 100 μετοχές | 14.828 |
| Μέτοχοι από 100 έως 500 μετοχές | 11.953 |
| Μέτοχοι από 500 έως 1.000 μετοχές | 2.326 |
| Μέτοχοι από 1.000 έως 2.000 μετοχές | 992 |
| Μέτοχοι από 2.000 έως 5.000 μετοχές | 573 |
| Μέτοχοι με περισσότερες από 5.000 μετοχές | 343 |

## 2.6 Διοίκηση – Διεύθυνση Εργασιών

### Διοικητικό Συμβούλιο

Το Διοικητικό Συμβούλιο της ΜΥΤΙΛΗΝΑΙΟΣ Α.Ε. είναι ο θεματοφύλακας των Αρχών Εταιρικής Διακυβερνήσεως του Ομίλου. Σήμερα απαρτίζεται από 3 εκτελεστικά και 4 μη εκτελεστικά μέλη. Από τα μη εκτελεστικά μέλη τα 3 σύμφωνα με τις διατάξεις του Ν. 3016/2002 περί Εταιρικής Διακυβέρνησης, όπως ισχύει, είναι «ανεξάρτητα».

Σύμφωνα με το καταστατικό της Εταιρίας, η σύνθεση του Διοικητικού της Συμβουλίου είναι από 3μελής έως 9μελής και η θητεία του πενταετής. Το παρόν Διοικητικό Συμβούλιο εξελέγη από την Τακτική Γενική Συνέλευση των Μετόχων της 23/05/2005 και η σύνθεσή του είναι η ακόλουθη:

1) Ευάγγελος Μυτιληναίος του Γεωργίου και της Κυριακής, επιχειρηματίας, κάτοικος Αμαρουσίου Αττικής, οδός Πατρόκλου αριθ. 5 – 7, γεννηθείς στην Αθήνα το έτος 1954 κάτοχος του υπ' αριθμ. Ι 082392 Α.Δ.Τ, εκδοθέντος από το ΚΔ' Π.Α Αθηνών, την 17.5.1972, με ΑΦΜ 15250950 ΔΟΥ Ψυχικού, Πρόεδρος και Διευθύνων Σύμβουλος – Εκτελεστικό Μέλος.

2) Ιωάννης Μυτιληναίος του Γεωργίου και της Κυριακής, πολιτικός μηχανικός, κάτοικος Αμαρουσίου Αττικής, οδός Πατρόκλου αριθ. 5 – 7, γεννηθείς στην Αθήνα το έτος 1955 κάτοχος του υπ' αριθμ. Σ 683930 Α.Δ.Τ, εκδοθέντος από το ΑΤ Ερυθραίας, την 2.4.1998, με ΑΦΜ 14950864 – ΔΟΥ Η' Αθηνών, Αντιπρόεδρος – Μη Εκτελεστικό Μέλος.

3) Γεώργιος – Φανούριος ή Φανάριος Κοντούζογλου, του Σταματίου και της Κυριακής, οικονομολόγος, κάτοικος Αμαρουσίου Αττικής, οδός Πατρόκλου αριθ. 5 – 7, γεννηθείς στην Αθήνα το έτος 1946, κάτοχος του υπ' αριθμ. Π 073899 Α.Δ.Τ, εκδοθέντος από το Α.Τ Ψυχικού, την 26.2.1991, με ΑΦΜ 002701137 – ΔΟΥ Ψυχικού, Εντεταλμένος Σύμβουλος – Εκτελεστικό Μέλος.

4) Νικόλαος Μουσάς του Δημοσθένη, Δικηγόρος, κάτοικος Φιλοθέης Αττικής, οδός Διστόμου 4, γεννηθείς στην Αθήνα στις 30 Σεπτεμβρίου 1962, κάτοχος του υπ' αριθμ. Σ 095216 Α.Δ.Τ., εκδοθέντος από το Α.Τ. Ψυχικού, την 16.04.1996, με Α.Φ.Μ. 042191127 – Δ.Ο.Υ. ΚΑ'Αθηνών, μη Εκτελεστικό Μέλος.

5) Χρήστος Διαμαντόπουλος του Παναγιώτη και της Μαρίας, Καθηγητής Πανεπιστημίου, κάτοικος Κηφισιάς, οδός Γούναρη αριθ. 2, γεννηθείς στην Αθήνα την 21.11.1950, κάτοχος του υπ' αριθμ. Χ 679216 Α.Δ.Τ, εκδοθέντος την 13.10.2004 από το ΤΑ ΚΗΦΙΣΙΑΣ , με Α.Φ.Μ. 042311062 ΔΟΥ ΚΗΦΙΣΙΑΣ, μη Εκτελεστικό – Ανεξάρτητο Μέλος.

6) Απόστολος Γεωργιάδης του Σταύρου και της Σταυρούλας, Καθηγητής Πανεπιστημίου, κάτοικος Αθηνών, οδός Ομήρου αριθ. 35, γεννηθείς στην Καλαμάτα Μεσσηνίας την 5.3.1935, κάτοχος του υπ' αριθμ. Ν 086522 Α.Δ.Τ, εκδοθέντος από το Κ.Δ' Π.Α Αθηνών την 13.1.1986, με Α.Φ.Μ. 005631591 – ΔΟΥ Ψυχικού, μη Εκτελεστικό – Ανεξάρτητο Μέλος .

7) Γεώργιος Λυμπεράκης του Σπυρίδωνος και της Αντιγόνης, τραπεζικός, κάτοικος Ζαππείου, οδός Ησιόδου αριθ. 10, γεννηθείς στην Αθήνα το έτος 1925, κάτοχος του υπ' αριθμ. Ι 553762 Α.Δ.Τ, εκδοθέντος από το Α.Τ. ΚΑΒΑΛΑΣ, την 15.01.1974, με ΑΦΜ 000816431 – ΔΟΥ Δ' ΑΘΗΝΩΝ, μη Εκτελεστικό – Ανεξάρτητο Μέλος.

Η θητεία του Διοικητικού Συμβουλίου λήγει την 30ή Ιουνίου 2010.

Σύμφωνα με το από 07/11/2005 πρακτικό του Διοικητικού της Συμβουλίου, το Διοικητικό Συμβούλιο της Εταιρίας παρέχει στον Πρόεδρο και Διευθύνοντα Σύμβουλο Ευάγγελο Γεωργίου Μυτιληναίο τις ακόλουθες εξουσίες και αρμοδιότητες:

Να διευθύνει και να διαχειρίζεται όλες τις εργασίες και υποθέσεις της Εταιρείας, να εκπροσωπεί και δεσμεύει την Εταιρεία έναντι παντός τρίτου, ήτοι ενώπιον κάθε Ελληνικής ή αλλοδαπής Δημοσίας, Δημοτικής ή Κοινοτικής, Διοικητικής, Στρατιωτικής, Επαγγελματικής, Προξενικής, Εκκλησιαστικής ή άλλης Αρχής, καθώς και ενώπιον των Ελληνικών ή αλλοδαπών Δημοσίων Οργανισμών, Ιδρυμάτων, Τραπεζών και γενικά νομικών προσώπων δημοσίου ή ιδιωτικού δικαίου, καθώς επίσης και έναντι κάθε τρίτου φυσικού ή νομικού προσώπου Ελληνικού ή αλλοδαπού, για όλες τις πράξεις που προβλέπονται από τον νόμο και το καταστατικό και ενώπιον κάθε δικαστηρίου Ελληνικού και αλλοδαπού οποιουδήποτε βαθμού και δικαιοδοσίας όπου συμπεριλαμβάνεται και ο Αρειός Πάγος και το Συμβούλιο της Επικρατείας.
Το Διοικητικό Συμβούλιο μεταβιβάζει επίσης το σύνολο των εξουσιών του και παρέχει προς τον Πρόεδρο και Διευθύνοντα Σύμβουλο την εντολή, πληρεξουσιότητα, εξουσιοδότηση και δικαιοδοσία όπως ενεργεί, εκπροσωπεί νόμιμα την Εταιρεία έναντι των παραπάνω μνημονευομένων και δεσμεύει την Εταιρεία με μόνη την υπογραφή του κάτω από την εταιρική σφραγίδα φέρουσα την πλήρη επωνυμία της Εταιρείας και την διεύθυνση των γραφείων αυτής, για κάθε πράξη ή ενέργεια της Εταιρείας με την οποία η Εταιρεία θα αναλαμβάνει γενικά υποχρεώσεις και θα αποκτά γενικά δικαιώματα έναντι κάθε τρίτου, φυσικού ή νομικού προσώπου, να κατευθύνει και να συντονίζει όλες τις φάσεις της αναπτυξιακής δραστηριότητας της Εταιρείας, να συνομολογεί συμβάσεις συνεργασίας ή αντιπροσώπευσης με άλλες επιχειρήσεις στην Ελλάδα ή το εξωτερικό, δικαιούται δε να αποφασίζει και να ενεργεί σχετικά απέναντι σε τρίτους κατά την κρίση του και χωρίς κανένα περιορισμό.

Επίσης το Δ.Σ της Εταιρείας και παράλληλα με την ανωτέρω υφιστάμενη απεριόριστη εξουσία του Προέδρου και Διευθύνοντος Συμβούλου Ευάγγελου Μυτιληναίου, αποφάσισε ότι την Εταιρεία θα δεσμεύουν και οι κάτωθι:

1. Ο Γεώργιος – Φανούριος ή Φανάριος Κοντούζογλου, Εντεταλμένος Σύμβουλος, για την έκδοση ή οπισθογράφηση αξιογράφων ανεξαρτήτως ποσού αυτών και την ανάληψη των σχετικών υποχρεώσεων από αυτά για λογαριασμό της Εταιρείας, δεσμεύοντας την Εταιρεία υπογράφοντας κάτω από την εταιρική σφραγίδα φέρουσα την πλήρη επωνυμία της Εταιρείας και την διεύθυνση των γραφείων αυτής.

2. Οι Γεώργιος – Φανούριος ή Φανάριος Κοντούζογλου, Εντεταλμένος Σύμβουλος πέραν των ως άνω εξουσιών του, Ιωάννης Δήμου, Γενικός Οικονομικός Διευθυντής του ομίλου, Τρύφων Παναγάκης, Γενικός Διευθυντής Ανθρώπινου Δυναμικού του ομίλου και Σπυρίδων Κασδάς, Γενικός Διευθυντής τομέα Μεταλλουργίας και Μεταλλείων, για όλες τις ανωτέρω εξουσίες του Προέδρου και Διευθύνοντος Συμβούλου, με την υπογραφή από κοινού δύο (2) εκ των ανωτέρω τεσσάρων (4) αναφερομένων προσώπων, με εξαίρεση τις απαριθμούμενες πιο κάτω, για τις οποίες απαιτείται η προηγούμενη έγκριση του Διοικητικού Συμβουλίου.

Πιο συγκεκριμένα, απαιτείται η προηγούμενη έγκριση του Διοικητικού Συμβουλίου για τις εξής ενέργειες:

- Χορήγηση χρηματικών εγγυήσεων της Εταιρείας προς τρίτους.
- Παραχώρηση εμπράγματων ασφαλειών (ενέχυρο ή και προσημείωση υποθήκης) επί της κινητής και ακίνητης περιουσίας της Εταιρείας.
- Λήψη δανείων ή πιστώσεων από την Εταιρεία για οποιονδήποτε σκοπό, ποσού άνω των Ευρώ 15.000.000 ανά περίπτωση.
- Χορήγηση δανείων της Εταιρείας προς τρίτους για οποιονδήποτε σκοπό με εξαίρεση το προσωπικό της εταιρείας.
- Αγορά ή πώληση μετοχών άλλων εταιρειών καθώς και αξιογράφων οποιασδήποτε μορφής και ποσού.
- Αγορά παγίων στοιχείων από την Εταιρεία, αξίας μεγαλύτερης από 5.000.000 Ευρώ κατά περίπτωση, καθώς και πώληση παγίων στοιχείων της Εταιρείας, τα οποία όταν αποκτήθηκαν είχαν αξία μεγαλύτερη από 1.000.000 Ευρώ.
- Εκχώρηση δικαιωμάτων της Εταιρίας σε τρίτους επί των παγίων στοιχείων αυτής.
- Υπογραφή συμβάσεων, προσφορών ή άλλων εγγράφων και συνομολόγηση καθ' οιονδήποτε τρόπο υποχρεώσεων για την εταιρεία πάνω από 5.000.000 Ευρώ, με την εξαίρεση της απεριόριστης εξουσίας του κου Γεωργίου Κοντούζογλου για την έκδοση ή οπισθογράφηση αξιογράφων ανεξαρτήτως ποσού και την ανάληψη των σχετικών υποχρεώσεων από αυτά για λογαριασμό της εταιρείας.
- Ίδρυση υποκαταστημάτων της Εταιρείας στο εξωτερικό.
- Ίδρυση θυγατρικών εταιρειών στην Ελλάδα ή το εξωτερικό ή συμμετοχή της Εταιρείας σε άλλες εταιρείες.
- Πρόσληψη ή απόλυση στελεχών που αναφέρονται απευθείας στον Διευθύνοντα Σύμβουλο.

Σημειώνεται ότι οι κ.κ. Ευάγγελος και Ιωάννης Μυτιληναίος, Εκτελεστικό Μέλος, Πρόεδρος και Διευθύνων Σύμβουλος και Μη Εκτελεστικό Μέλος, Αντιπρόεδρος Δ.Σ. αντίστοιχα, έχουν πρώτου βαθμού συγγένεια και ο Γεώργιος Κοντούζογλου, Εκτελεστικό Μέλος του Δ.Σ. και Εντεταλμένος Σύμβουλος, είναι ετεροθαλής αδελφός τους.

**Διεύθυνση Εταιρίας**

Τα ανώτατα διευθυντικά στελέχη της ΜΥΤΙΛΗΝΑΙΟΣ Α.Ε. είναι τα ακόλουθα:

- Γιαννακόπουλος Σταμάτης: Γενικός Γραμματέας Διοίκησης. Πτυχιούχος Μεταλλειολόγος – Μεταλλουργός ΕΜΠ με εξειδίκευση σε θέματα Ενέργειας – Λιγνιτωρυχείων και Επενδύσεων. Εργάζεται στον Όμιλο από το 2000.
- Δεσύπρης Ιωάννης: Γενικός Διευθυντής - Τομέας Ενέργειας. Dr. Χημικός Μηχανικός B(Sc) South Bank University, London, UK, PHD Leeds University, Leeds, UK. Εργάζεται στον Όμιλο από το 2000.
- Δήμου Ιωάννης: Γενικός Οικονομικός Διευθυντής Ομίλου. Πτυχιούχος Διοίκησης Επιχειρήσεων και Λογιστικής του Οικονομικού Πανεπιστημίου Αθηνών (πρώην ΑΣΟΕΕ). Εργάζεται στην Εταιρία από τον Μάρτιο του 2005.
- Καραίνδρος Έλενος: Διευθυντής Στρατηγικής, Εξαγορών & Συγχωνεύσεων. BA, Οικονομικές Επιστήμες, Οικονομικό Πανεπιστήμιο Αθηνών (πρώην ΑΣΟΕΕ), MSc Shipping, Trade & Finance (Cass Business School – City University). Εργάζεται στην Εταιρία από Μάρτιο 2006.
- Κασδάς Σπυρίδων: Γενικός Διευθυντής - Τομέας Μεταλλουργίας & Μεταλλείων. Ηλεκτρολόγος Μηχανολόγος διπλωματούχος του Εθνικού Μετσόβειου Πολυτεχνείου. Εργάζεται στον Όμιλο από τον Σεπτέμβριο του 2005.
- Μπενρουμπή Ντίνος: Γενικός Διευθυντής – Τομέας Βιομηχανίας Οχημάτων. Μηχανολόγος Μηχανικός B.Sc., M.Sc Rice University, Houston, Texas, M.Sc. in Management, Troy State University, Alabama. Εργάζεται στον Όμιλο από τον Ιανουάριο του 2006.
- Παναγάκης Τρύφων: Γενικός Διευθυντής Ανθρώπινου Δυναμικού Ομίλου. Πλοίαρχος Εμπορικού Ναυτικού, Μετεκπαίδευση σε θέματα Διοίκησης και Ανθρώπινου Δυναμικού στο Management Center Europe (M.C.E.), Brussels. Εργάζεται στον Όμιλο από τον Σεπτέμβριο του 2005.
- Περάκης Εμμανουήλ: Διευθυντής Εταιρικής Κοινωνικής Ευθύνης & Επικοινωνίας**.** Χημικός Μηχανικός στο Ε.Μ.Π. με ειδίκευση στην Βιοτεχνολογία και Διοίκηση Επιχειρήσεων στο ALBA με ειδίκευση στο Marketing. Εργάζεται στον Όμιλο από τον Απρίλιο του 2006.
- Διακόπουλος Δημήτριος: Διευθυντής Νομικής Υπηρεσίας: Πτυχιούχος Νομικής Σχολής Αθηνών, Μεταπτυχιακές Σπουδές στο Πανεπιστήμιο Paris V Dea Droit Prive με εξειδίκευση στο δίκαιο Εμπορικών Συναλλαγών, Εξαγορών & Συγχωνεύσεων. Εργάζεται στον Όμιλο από τον Ιούλιο 2006.

Όλα τα μέλη του Δ.Σ. και τα διευθυντικά στελέχη της Εταιρίας έχουν ελληνική ιθαγένεια.

Κανένα από τα μέλη του Διοικητικού Συμβουλίου της Εταιρίας και τα στελέχη της δεν έχει καταδικασθεί για πράξεις ατιμωτικές ή οικονομικά εγκλήματα και δεν είναι αναμεμιγμένο σε δικαστικές εκκρεμότητες που αφορούν πτώχευση, εγκληματική πράξη και απαγόρευση άσκησης:

- επιχειρηματικής δραστηριότητας,
- χρηματιστηριακών συναλλαγών,
- επαγγέλματος ως σύμβουλος επενδύσεων, διευθυντικό στέλεχος τραπεζών και ασφαλιστικών εταιριών, ανάδοχος έκδοσης, στέλεχος χρηματιστηριακών εταιριών κ.λπ.

Τέλος προς τα μέλη της Διοίκησης και της Διεύθυνσης της Εταιρίας δεν έχουν χορηγηθεί δάνεια.

## 2.7 Συμμετοχές των Κυρίων Μετόχων και μελών του Δ.Σ. σε Άλλες Εταιρίες.

**ΠΙΝΑΚΑΣ ΣΥΜΜΕΤΟΧΩΝ ΤΩΝ ΜΕΛΩΝ Δ.Σ. ΚΑΙ ΚΥΡΙΩΝ ΜΕΤΟΧΩΝ ΤΗΣ ΕΤΑΙΡΙΑΣ**

| ΜΕΛΟΙ Δ.Σ. Ή ΚΥΡΙΟΙ ΜΕΤΟΧΟΙ | ΕΤΑΙΡΙΑ ΠΟΥ ΣΥΜΜΕΤΕΧΟΥΝ | ΘΕΣΗ ΣΤΟ Δ.Σ. | ΠΟΣΟΣΤΟ ΣΥΜΜΕΤΟΧΗΣ (%) |
|---|---|---|---|
| ΜΥΤΙΛΗΝΑΙΟΣ ΕΥΑΓΓΕΛΟΣ του ΓΕΩΡΓΙΟΥ | ΓΕΝΙΚΗ ΣΙΔΗΡΕΜΠΟΡΙΚΗ Α.Ε. | ΠΡΟΕΔΡΟΣ & ΔΙΕΥΘΥΝΩΝ ΣΥΜΒΟΥΛΟΣ | - |
| | ΚΗΑΙ ΕΛΛΑΣ Α.Ε. | - | 40 |
| | C.B.S. ΕΛΛΑΣ Α.Ε. | ΠΡΟΕΔΡΟΣ | 75 |
| | ΕΛΗΝΙΚΗ ΒΙΟΜΗΧΑΝΙΑ ΟΧΗΜΑΤΩΝ 'ΕΛΒΟ' Α.Β.Ε | Β' ΑΝΤΙΠΡΟΕΔΡΟΣ & ΔΙΕΥΘΥΝΩΝ ΣΥΜΒΟΥΛΟΣ | - |
| | ΓΕΝΙΚΗ ΒΙΟΜΗΧΑΝΙΑ ΑΝΩΝΥΜΟΣ ΕΤΑΙΡΙΑ ΑΜΥΝΤΙΚΟΥ ΥΛΙΚΟΥ | ΠΡΟΕΔΡΟΣ | 50 |
| | ΑΛΟΥΜΙΝΙΟΝ ΤΗΣ ΕΛΛΑΔΟΣ Β.Ε.Α.Ε. | ΑΝΤΙΠΡΟΕΔΡΟΣ Δ.Σ. | - |
| | ΕΛΛΗΝΙΚΗ ΒΙΟΜΗΧΑΝΙΑ ΟΧΗΜΑΤΩΝ Ε.Β.Ε. | ΑΝΤΙΠΡΟΕΔΡΟΣ Δ.Σ. | - |
| | | | |
| ΜΥΤΙΛΗΝΑΙΟΣ ΙΩΑΝΝΗΣ του ΓΕΩΡΓΙΟΥ | ΓΕΝΙΚΗ ΣΙΔΗΡΕΜΠΟΡΙΚΗ Α.Ε. | ΑΝΤΙΠΡΟΕΔΡΟΣ & ΔΙΕΥΘΥΝΩΝ ΣΥΜΒΟΥΛΟΣ | - |
| | C.B.S. ΕΛΛΑΣ Α.Ε. | ΑΝΤΙΠΡΟΕΔΡΟΣ | 12,5 |
| | ΓΕΝΙΚΗ ΒΙΟΜΗΧΑΝΙΑ ΑΝΩΝΥΜΟΣ ΕΤΑΙΡΙΑ ΑΜΥΝΤΙΚΟΥ ΥΛΙΚΟΥ | ΑΝΤΙΠΡΟΕΔΡΟΣ | 50 |
| | ΑΛΟΥΜΙΝΙΟΝ ΤΗΣ ΕΛΛΑΔΟΣ Β.Ε.Α.Ε. | ΑΝΤΙΠΡΟΕΔΡΟΣ Δ.Σ. | - |
| | | | |
| ΓΕΩΡΓΙΟΣ ΚΟΝΤΟΥΖΟΓΛΟΥ του ΣΤΑΜΑΤΙΟΥ | ΕΛΕΜΚΑ Α.Ε. | ΠΡΟΕΔΡΟΣ & ΔΙΕΥΘΥΝΩΝ ΣΥΜΒΟΥΛΟΣ | - |
| | SOMETRA S.A. | ΑΝΤΙΠΡΟΕΔΡΟΣ | - |
| | ΓΕΝΙΚΗ ΣΙΔΗΡΕΜΠΟΡΙΚΗ | ΜΕΛΟΣ | |
| | | | |
| ΝΙΚΟΛΑΟΣ ΜΟΥΣΑΣ του ΔΗΜΟΣΘΕΝΗ | ΕΛΕΜΚΑ Α.Ε. | ΜΕΛΟΣ | - |
| | ΜΥΤΙΛΗΝΑΙΟΣ ΠΑΡΑΓΩΓΗ ΚΑΙ ΕΜΠΟΡΙΑ ΗΛΕΚΤΡΙΚΗΣ ΕΝΕΡΓΕΙΑΣ Α.Ε. | ΜΕΛΟΣ | - |
| | ΜΥΤΙΛΗΝΑΙΟΣ ΑΙΟΛΙΚΗ ΕΝΕΡΓΕΙΑΚΗ ΕΛΛΑΔΟΣ Α.Ε. | ΜΕΛΟΣ | - |
| | ΑΛΟΥΜΙΝΙΟΝ ΤΗΣ ΕΛΛΑΔΟΣ Β.Ε.Α.Ε. | ΜΕΛΟΣ | - |
| | | | |
| ΛΥΜΠΕΡΑΚΗΣ ΓΕΩΡΓΙΟΣ του ΣΠΥΡΙΔΩΝΑ | ΑΛΚΟ ΕΛΛΑΣ Α.Β.Ε.Ε. | ΜΕΛΟΣ | - |
| | | | |
| ΓΕΩΡΓΙΑΔΗΣ ΑΠΟΣΤΟΛΟΣ του ΣΤΑΥΡΟΥ | ΔΗΜΟΣΙΟΓΡΑΦΙΚΟΣ ΟΜΙΛΟΣ ΛΑΜΠΡΑΚΗ Α.Ε. | ΜΕΛΟΣ | - |

Τα μέλη του Δ.Σ. και οι κατά ποσοστό 10% και άνω μέτοχοι της Εταιρίας, δηλώνουν ότι δε συμμετέχουν στο Δ.Σ. ή στο μετοχικό κεφάλαιο άλλων εταιριών σε ποσοστό μεγαλύτερο του 10%, ούτε ασκούν διοικητική επιρροή, ούτε έχουν οποιαδήποτε σχέση με άλλες εταιρίες εκτός των παραπάνω και εκείνων που αναφέρονται στο Κεφάλαιο 7 περί Συνδεδεμένων Εταιριών.

Επιπλέον, ουδεμία επιχειρηματική σχέση υφίσταται μεταξύ της Εταιρίας και των εταιριών στα μετοχικά κεφάλαια και στα Δ.Σ. των οποίων συμμετέχουν τα μέλη του Δ.Σ. και οι κύριοι μέτοχοι της Εταιρίας, πλην αυτών που αναφέρονται στο Κεφάλαιο 7 περί Συνδεδεμένων Εταιριών.

### 2.8 Προσωπικό

Η ΜΥΤΙΛΗΝΑΙΟΣ Α.Ε. απασχολεί επιλεγμένο διοικητικό και υπαλληλικό προσωπικό. Η σύνθεση του προσωπικού κατά μέσο όρο την τελευταία διετία, έχει ως ακολούθως:

**ΠΙΝΑΚΑΣ ΣΥΝΘΕΣΗΣ ΠΡΟΣΩΠΙΚΟΥ**

| | **Ο ΟΜΙΛΟΣ** | | **Η ΕΤΑΙΡΕΙΑ** | |
|---|---|---|---|---|
| | **30/6/2006** | **30/6/2005** | **30/6/2006** | **30/6/2005** |
| Μισθωτοί | 1.415 | 3.314 | 0 | 63 |
| Ημερομίσθιοι | 382 | 419 | 0 | 2 |
| **Σύνολο** | **1.797** | **3.733** | **0** | **65** |

Η ΜΥΤΙΛΗΝΑΙΟΣ Α.Ε. – ΟΜΙΛΟΣ ΕΠΙΧΕΙΡΗΣΕΩΝ φροντίζει για τη συνεχή επιμόρφωση του στελεχικού της δυναμικού και παρέχει πρόσθετη ασφάλιση στο προσωπικό της. Πιο συγκεκριμένα, παρέχεται σε κάθε εργαζόμενο ασφάλεια ζωής για μόνιμη ή ολική ανικανότητα, νοσοκομειακή και ιατροφαρμακευτική περίθαλψη από ατύχημα ή ασθένεια. Έχουν συναφθεί με την ασφαλιστική εταιρία ALICO AIG LIFE. Οι εργασιακές σχέσεις μεταξύ Διοίκησης και εργαζομένων είναι άριστες.

## 2.9 Διάγραμμα Ομίλου

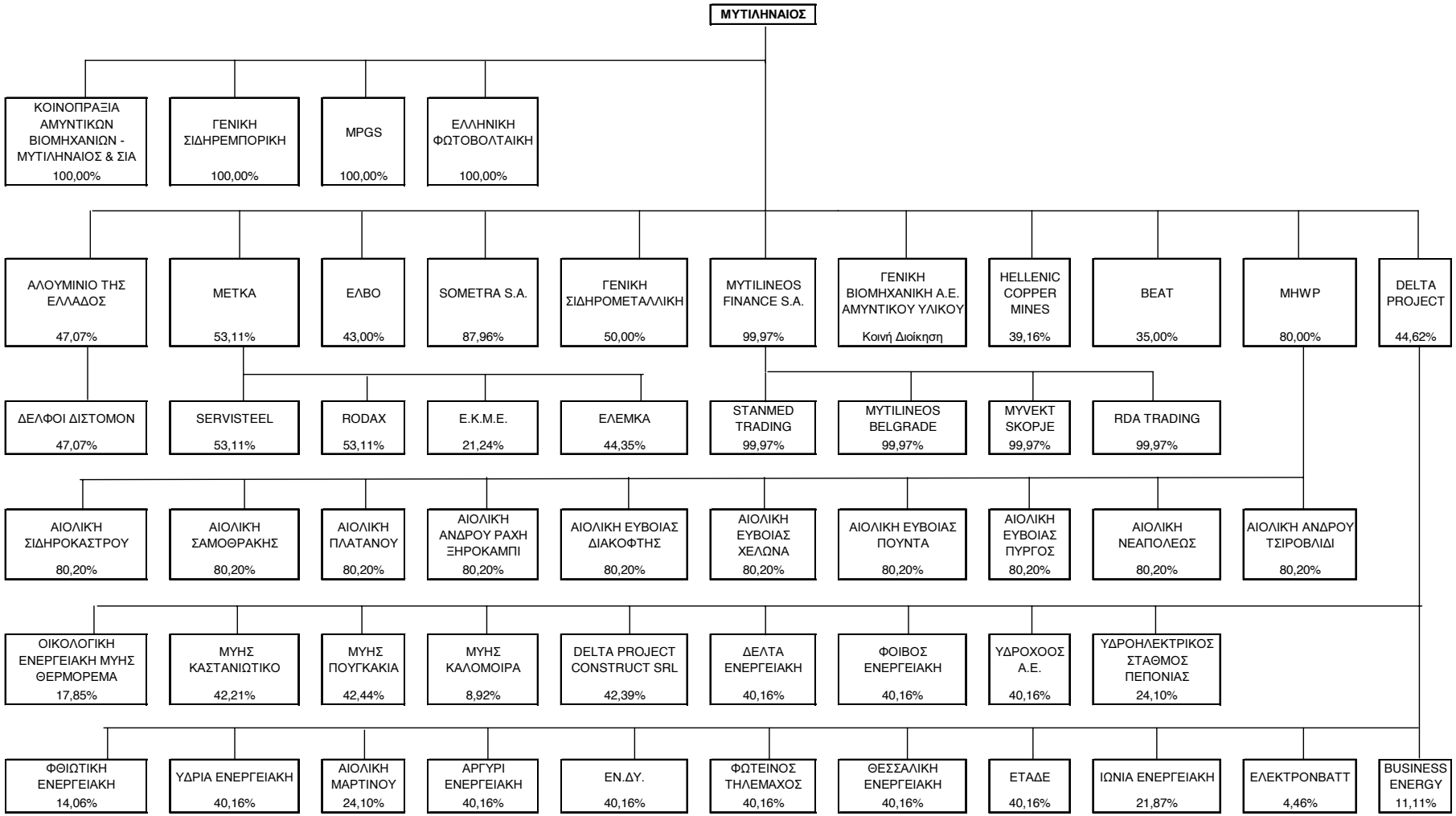

### 2.10 Απολογιστικά Οικονομικά Στοιχεία Μυτιληναίος Α.Ε. – Όμιλος Επιχειρήσεων.

#### 2.10.1 Ετήσιες Οικονομικές Καταστάσεις σε Μητρική Βάση

**Κατάσταση Λογαριασμού Αποτελεσμάτων**

| ΑΠΟΤΕΛΕΣΜΑΤΑ ΧΡΗΣΕΩΣ ΜΥΤΙΛΗΝΑΙΟΣ Α.Ε. 2003-2005 ( χιλ. €) | | | |
|---|---|---|---|
| | **2003** | **2004** | **2005 (ΔΛΠ)** |
| Κύκλος Εργασιών από: | | | |
| Εμπορική Δραστηριότητα | 141.931 | 129.273 | 163.892 |
| Παροχή Υπηρεσιών | 3.657 | 7.026 | 209 |
| Πώληση προϊόντων | - | 15.000 | - |
| **Σύνολο Κύκλου Εργασιών** | **145.588** | **151.299** | **164.101** |
| Κόστος Πωληθέντων | 130.704 | 132.296 | 151.609 |
| **Μικτό Κέρδος** | **14.884** | **19.003** | **12.492** |
| | 10,22% | 12,56% | 7,61% |
| Λοιπά έσοδα εκμετάλλευσης | 8.143 | 4.637 | 8.757 |
| Έξοδα διάθεσης | 4.756 | 5.398 | 5.093 |
| Έξοδα διοίκησης | 3.063 | 4.099 | 6.071 |
| Λοιπά έξοδα εκμετάλλευσης | 7.027 | 3.485 | 10.624 |
| Χρηματοοικονομικά Έσοδα | 507 | 1.910 | 2.649 |
| Χρηματοοικονομικά Έξοδα | 4.828 | 7.178 | 8.912 |
| Λοιπά Χρηματοοικονομικά Αποτελέσματα | 5.598 | 5.913 | 52.503 |
| **Κέρδη προ φόρων** | **9.458** | **11.303** | **45.701** |
| Φόρος εισοδήματος & λοιποί φόροι | 1.887 | 2.650 | 865 |
| **Καθαρά κέρδη χρήσης** | **7.571** | **8.654** | **44.835** |

## Ισολογισμός

| ΣΤΟΙΧΕΙΑ ΙΣΟΛΟΓΙΣΜΩΝ ΜΥΤΙΛΗΝΑΙΟΣ Α.Ε. 2003-2005 (χιλ. €) | | | |
|---|---|---|---|
| | **2003** | **2004** | **2005 ΔΛΠ** |
| **ΕΝΕΡΓΗΤΙΚΟ** | | | |
| **Μη Κυκλοφοριακά Στοιχεία Ενεργητικού** | | | |
| Έξοδα εγκατάστασης | 1.940 | 5.687 | - |
| Ενσώματες Ακινητοποιήσεις | 16.155 | 7.064 | 11.682 |
| Επενδύσεις Σε Θυγατρικές Επιχειρήσεις | 242.401 | 244.987 | 218.175 |
| Επενδύσεις σε συνδεδεμένες επιχειρήσεις (που ενοποιούνται με τη μέθοδο της καθαρής θέσης) | - | - | 17.211 |
| Αναβαλλόμενες φορολογικές απαιτήσεις | - | - | 6.371 |
| Χρηματοοικονομικά στοιχεία διαθέσιμα προς πώληση | - | - | 37 |
| Λοιπές Μακροπρόθεσμες Απαιτήσεις | 77 | 135 | 144 |
| **Σύνολο Μη Κυκλοφορούντος Ενεργητικού** | **260.573** | **257.873** | **253.620** |
| **Κυκλοφορούν Ενεργητικό** | | | |
| Αποθέματα | 6.883 | 6.092 | 666 |
| Πελάτες και Λοιπές Εμπορικές Απαιτήσεις | 48.183 | 50.121 | 100.555 |
| Λοιπές Απαιτήσεις | 26.557 | 15.033 | 20.802 |
| Λοιπά Κυκλοφοριακά στοιχεία Ενεργητικού | 1.072 | 1.738 | 3.955 |
| Χρηματοοικονομικά στοιχεία σε εύλογη αξία μέσω αποτελεσμάτων | 4.210 | 3.490 | 3.599 |
| Ταμειακά διαθέσιμα και ισοδύναμα | 2.455 | 1.865 | 687 |
| **Σύνολο Κυκλοφορούντος Ενεργητικού** | **89.360** | **78.338** | **130.264** |
| **Μεταβατικοί Λογαριασμοί Ενεργητικού** | 1.196 | 312 | |
| **Σύνολο Ενεργητικού** | **351.129** | **336.524** | **383.884** |
| | | | |
| **ΠΑΘΗΤΙΚΟ** | | | |
| Μετοχικό κεφάλαιο | 24.312 | 24.312 | 24.312 |
| Υπερ Το Άρτιο | 146.690 | 146.690 | 183.907 |
| Διαφορές αναπ/γης αξίας λοιπών περιουσιακών στοιχείων | 133 | 227 | - |
| Αποθεματικά | 34.708 | 35.137 | 783 |
| Αποτελέσματα Εις Νέον | 5.746 | 5.867 | 27.246 |
| **Σύνολο Ιδίων Κεφαλαίων** | **211.590** | **212.233** | **236.249** |
| **Μακροπρόθεσμες Υποχρεώσεις** | | | |
| Μακροπρόθεσμες Δανειακές Υποχρεώσεις | 76.753 | 46.653 | 41.974 |
| Παράγωγα Χρηματοοικονομικά Στοιχεία | | | 2.766 |
| Αναβαλλόμενες φορολογικές υποχρεώσεις | | | 16.977 |
| Υποχρεώσεις παροχών προσωπικού λόγω εξόδου από την υπηρεσία | | | 389 |
| Προβλέψεις | 19.209 | 21.681 | |
| **Σύνολο Μακροπροθέσμων Υποχρεώσεων** | **95.962** | **68.334** | **62.107** |
| **Βραχυπρόθεσμες Υποχρεώσεις** | | | |
| Προμηθευτές και λοιπές υποχρεώσεις | 13.858 | 6.515 | 5.557 |
| Βραχυπρόθεσμες Τραπεζικές Υποχρεώσεις & Μακροπρόθεσμες Υποχρεώσεις πληρωτέες στην Επόμενη Χρήση | 20.575 | 33.458 | 55.266 |
| Υποχρεώσεις σε Θυγατρικές εταιρείες του Ομίλου | | 372 | 8.326 |
| Παράγωγα Χρηματοοικονομικά Στοιχεία | | | 2.158 |
| Λοιπές Βραχυπρόθεσμες Υποχρεώσεις | 9.086 | 13.791 | 14.222 |
| **Σύνολο Βραχυπροθέσμων Υποχρεώσεων** | **43.519** | **54.136** | **85.529** |
| Μεταβατικοί Λογαριασμοι Παθητικού | 58 | 1.820 | |
| **Σύνολο Υποχρεώσεων** | **139.539** | **124.291** | **147.636** |
| **Σύνολο Ιδιών Κεφαλαίων και Υποχρεώσεων** | **351.129** | **336.524** | **383.884** |

### 2.10.2 Ετήσιες Οικονομικές Καταστάσεις σε Ενοποιημένη Βάση

**Κατάσταση Λογαριασμού Αποτελεσμάτων**

| ΕΝΟΠΟΙΗΜΕΝΑ ΑΠΟΤΕΛΕΣΜΑΤΑ ΧΡΗΣΕΩΣ ΜΥΤΙΛΗΝΑΙΟΣ Α.Ε. 2003-2005 ( χιλ. €) | | | |
|---|---|---|---|
| | **2003** | **2004** | **2005 (ΔΛΠ)** |
| **Κύκλος Εργασιών** | **277.984** | **313.243** | **746.628,49** |
| Κόστος Πωληθέντων | 224.855 | 253.383 | 583.021 |
| **Μικτό Κέρδος** | **53.129** | **59.860** | **163.607** |
| Λοιπά έσοδα εκμετάλλευσης | 9.876 | 7.466 | 30.870 |
| Έξοδα διάθεσης | 10.591 | 12.597 | 9.438 |
| Έξοδα διοίκησης | 19.744 | 21.480 | 23.827 |
| Λοιπά έξοδα εκμετάλλευσης | 16.271 | 6.653 | 23.103 |
| Χρηματοοικονομικά Έσοδα | 450 | 1.869 | 5.627 |
| Χρηματοοικονομικά Έξοδα | 6.631 | 9.376 | 15.305 |
| Λοιπά Χρηματοοικονομικά Αποτελέσματα | 9.438 | 7.307 | 27.991 |
| Κέρδος από απόκτηση Εταιρείας | | | 137.466 |
| Κέρδη/ Ζημιές από συγγενείς επιχειρήσεις | | | 804 |
| **Κέρδη προ φόρων** | **19.655** | **26.396** | **294.691** |
| Φόρος εισοδήματος & λοιποί φόροι | 9.100 | 11.387 | 38.491 |
| **Καθαρά κέρδη περιόδου από συνεχιζόμενες δραστηριότητες** | **10.556** | **15.009** | **256.200** |

## Ισολογισμός

| ΕΝΟΠΟΙΗΜΕΝΑ ΣΤΟΙΧΕΙΑ ΙΣΟΛΟΓΙΣΜΩΝ ΜΥΤΙΛΗΝΑΙΟΣ Α.Ε 2003-2005 (χιλ. €) | | | |
|---|---|---|---|
| | **2003** | **2004** | **2005 (ΔΛΠ)** |
| **ΕΝΕΡΓΗΤΙΚΟ** | | | |
| **Μη Κυκλοφοριακά Στοιχεία Ενεργητικού** | | | |
| Έξοδα εγκατάστασης | 3.583 | 5.967 | - |
| Ασώματα Πάγια | 140.489 | 142.112 | |
| Ενσώματες Ακινητοποιήσεις | 55.971 | 54.060 | 431.003 |
| Υπεραξία Επιχείρησης | | | 102.274 |
| Άυλα περιουσιακά στοιχεία | | | 14.477 |
| Συμμετοχές σε Συνδεδεμένες & Λοιπές επιχειρήσεις (μείον προβλέψεις υποτίμησης) | 25.902 | 21.041 | |
| Επενδύσεις σε συνδεδεμένες επιχειρήσεις (που ενοποιούνται με τη μέθοδο της καθαρής θέσης) | | | 31.861 |
| Αναβαλλόμενες φορολογικές απαιτήσεις | | | 9.107 |
| Χρηματοοικονομικά στοιχεία διαθέσιμα προς πώληση | | | 42.118 |
| Λοιπές Μακροπρόθεσμες Απαιτήσεις | 241 | 322 | 2.726 |
| **Σύνολο Μη Κυκλοφορούντος Ενεργητικού** | **226.187** | **223.502** | **633.567** |
| | | | |
| **Κυκλοφορούν Ενεργητικό** | | | |
| Αποθέματα | 68.419 | 82.697 | 154.348 |
| Πελάτες και Λοιπές Εμπορικές Απαιτήσεις | 84.624 | 139.551 | 219.846 |
| Λοιπές Απαιτήσεις | 17.837 | 15.901 | 92.593 |
| Λοιπά Κυκλοφοριακά στοιχεία Ενεργητικού | 28.076 | 16.068 | 5.836 |
| Χρηματοοικονομικά στοιχεία σε εύλογη αξία μέσω αποτελεσμάτων | 29.993 | 30.507 | 6.519 |
| Ταμειακά διαθέσιμα και ισοδύναμα | 36.606 | 9.927 | 62.729 |
| **Σύνολο Κυκλοφορούντος Ενεργητικού** | **265.556** | **294.651** | **541.872** |
| Μεταβατικοί Λογαριασμοί Ενεργητικού | 1.393 | 8.803 | - |
| **Σύνολο Ενεργητικού** | **493.136** | **526.955** | **1.175.439** |
| | | | |
| **ΠΑΘΗΤΙΚΟ** | | | |
| Μετοχικό κεφάλαιο | 24.312 | 24.430 | 24.312 |
| Υπερ Το Άρτιο | 146.690 | 146.690 | 187.521 |
| Διαφορές αναπ/γης αξίας λοιπών περιουσιακών στοιχείων | 1.659 | 4.533 | |
| Αποθεματικά εύλογης αξίας | | | 15.168 |
| Λοιπά αποθεματικά | 38.194 | 40.899 | 19 |
| Αποθεματικά Μετατροπής Ισολογισμού | | | -3.267 |
| Αποτελέσματα Εις Νέον | 16.542 | 23.119 | 165.687 |
| Διαφορές αναμόρφωσης | -22.621 | -31.291 | |
| Συναλλαγματικές διαφορές ενοποίησης | -7.277 | -8.881 | |
| **Ίδια κεφάλαια αποδιδόμενα στους μετόχους της Μητρικής** | **197.498** | **199.498** | **389.440** |
| Δικαιώματα Μειοψηφίας | 52.029 | 51.411 | 318.394 |
| **Σύνολο Ιδίων Κεφαλαίων** | **249.527** | **250.909** | **707.834** |
| | | | |
| **Μακροπρόθεσμες Υποχρεώσεις** | | | |
| Μακροπρόθεσμες Δανειακές Υποχρεώσεις | 77.378 | 46.653 | 52.139 |
| Παράγωγα Χρηματοοικονομικά Στοιχεία | | | 2.766 |
| Αναβαλλόμενες φορολογικές υποχρεώσεις | | | 38.178 |
| Υποχρεώσεις παροχών προσωπικού λόγω εξόδου από την υπηρεσία | | | 32.486 |
| Λοιπές Μακροπρόθεσμες Υποχρεώσεις | | | 28.535 |
| Μακροπρόθεσμες Προβλέψεις | 19.695 | 22.818 | 11.895 |
| **Σύνολο Μακροπροθέσμων Υποχρεώσεων** | **97.073** | **69.471** | **166.000** |
| **Βραχυπρόθεσμες Υποχρεώσεις** | | | |
| Προμηθευτές και λοιπές υποχρεώσεις | 59.666 | 86.635 | 142.860 |
| Βραχυπρόθεσμες Τραπεζικές Υποχρεώσεις & Μακροπρόθεσμες Υποχρεώσεις πληρωτέες στην Επόμενη Χρήση | 49.112 | 67.492 | 76.178 |
| Παράγωγα Χρηματοοικονομικά Στοιχεία | | | 2.723 |
| Λοιπές Βραχυπρόθεσμες Υποχρεώσεις | 36.646 | 49.982 | 79.616 |
| Βραχυπρόθεσμες Προβλέψεις | | | 229 |
| **Σύνολο Βραχυπροθέσμων Υποχρεώσεων** | **145.424** | **204.109** | **301.606** |
| Μεταβατικοί Λογαριασμοι Παθητικού | **1.112** | **2.466** | |
| **Σύνολο Υποχρεώσεων** | **243.609** | **276.047** | **467.605** |
| **Σύνολο Ιδιών Κεφαλαίων και Υποχρεώσεων** | **493.136** | **526.955** | **1.175.439** |

### 2.10.3 Οικονομικά Στοιχεία Περιόδου που λήγει 30/06/2006

**Αποτελέσματα Χρήσης Περιόδου που λήγει την 30/06/2006**

Τα αποτελέσματα της Εταιρείας και του ομίλου της περιόδου που έληξε την 30/6/2006 σύμφωνα με τα ΔΛΠ/ΔΠΧΠ παρουσιάζονται στον παρακάτω πίνακα:

**ΣΤΟΙΧΕΙΑ ΚΑΤΑΣΤΑΣΗΣ ΑΠΟΤΕΛΕΣΜΑΤΩΝ ΠΕΡΙΟΔΟΥ**
Ποσά εκφρασμένα σε χιλιάδες Ευρώ

| | Ο ΟΜΙΛΟΣ | | Η ΕΤΑΙΡΕΙΑ | |
|---|---|---|---|---|
| | 01/01-30/06/06 | 01/01-30/06/05 | 01/01-30/06/06 | 01/01-30/06/05 |
| **Κύκλος Εργασιών** | 453.295 | 368.763 | 135.046 | 68.418 |
| **Μικτά κέρδη / (ζημιές)** | 113.374 | 85.924 | 17.047 | 6.023 |
| **Κέρδη / (ζημιές) προ φόρων, χρηματοδοτικών και επενδυτικών αποτελεσμάτων** | 92.026 | 72.200 | 7.679 | 1.300 |
| **Κέρδη / (ζημιές) προ φόρων, χρηματοδοτικών επενδυτικών αποτελεσμάτων και αποσβέσεων** | 102.435 | 82.280 | 7.839 | 1.461 |
| Κέρδος από απόκτηση εταιρείας | 19.241 | 136.960 | | |
| **Κέρδη / (ζημιές) προ φόρων** | 141.349 | 215.479 | 62.855 | 19.793 |
| Μείον φόροι | (26.935) | (25.022) | (6.436) | (82) |
| **Κέρδη / (ζημιές) μετά από φόρους** | **114.414** | **190.457** | **56.419** | **19.711** |
| **Κατανέμονται σε:** | | | | |
| Μετόχους Εταιρίας | 87.220 | 170.175 | 56.419 | 19.711 |
| ?ικαιώματα Μειοψηφίας | 27.194 | 20.282 | | |
| Κέρδη μετά από φόρους ανά μετοχή – (σε ευρώ /μετοχή) | 2,15 | 4,20 | 0,00 | 0,00 |

**Ισολογισμός Περιόδου 01/01 – 31/03/2006**

Οι Ισολογισμοί της Εταιρείας και του ομίλου την 30/6/2006 σύμφωνα με τα ΔΛΠ/ΔΠΧΠ παρουσιάζονται στον παρακάτω πίνακα:

**ΣΤΟΙΧΕΙΑ ΙΣΟΛΟΓΙΣΜΟΥ**
*Ποσά εκφρασμένα σε χιλιάδες Ευρώ*

| | Ο ΟΜΙΛΟΣ | | Η ΕΤΑΙΡΕΙΑ | |
|---|---|---|---|---|
| | 30/06/2006 | 31/12/2005 | 30/06/2006 | 31/12/2005 |
| **ΕΝΕΡΓΗΤΙΚΟ** | | | | |
| Πάγια στοιχεία Ενεργητικού | 731.132 | 633.567 | 304.556 | 253.620 |
| Αποθέματα | 157.678 | 154.348 | 1.622 | 666 |
| Απαιτήσεις από πελάτες | 231.495 | 219.846 | 112.603 | 100.555 |
| Λοιπά στοιχεία ενεργητικού | 121.584 | 167.678 | 23.749 | 29.043 |
| **ΣΥΝΟΛΟ ΕΝΕΡΓΗΤΙΚΟΥ** | **1.241.889** | **1.175.439** | **442.530** | **383.884** |
| **ΠΑΘΗΤΙΚΟ** | | | | |
| Μακροπρόθεσμες υποχρεώσεις | 181.253 | 165.999 | 58.954 | 62.107 |
| Βραχυπρόθεσμες τραπεζικές υποχρεώσεις | 76.005 | 76.178 | 47.964 | 55.266 |
| Λοιπές βραχυπρόθεσμες υποχρεώσεις | 216.287 | 225.428 | 59.152 | 30.263 |
| **Σύνολο υποχρεώσεων (α)** | **473.545** | **467.605** | **166.070** | **147.635** |
| Μετοχικό Κεφάλαιο | 24.312 | 24.312 | 24.312 | 24.312 |
| Λοιπά στοιχεία καθαρής θέσης μετόχων εταιρείας | 427.653 | 365.128 | 252.148 | 211.937 |
| **Σύνολο Καθαρής Θέσης Μετόχων Εταιρείας (β)** | 451.965 | 389.440 | 276.460 | 236.249 |
| ?ικαιώματα Μειοψηφίας (γ) | 316.379 | 318.394 | 0 | 0 |
| **Σύνολο Καθαρής Θέσης (δ)** | **768.344** | **707.834** | **276.460** | **236.249** |
| **ΣΥΝΟΛΟ ΠΑΘΗΤΙΚΟΥ (α) + (δ)** | **1.241.889** | **1.175.439** | **442.530** | **383.884** |

# 3. ΠΕΡΙΓΡΑΦΗ ΤΗΣ ΑΠΟΣΧΙΣΗΣ ΤΟΥ ΚΛΑΔΟΥ ΚΑΙ ΤΗΣ ΑΛΛΑΓΗΣ ΔΡΑΣΤΗΡΙΟΤΗΤΑΣ

## 3.1 Περιγραφή της Διαδικασίας Απόσχισης των Κλάδων και της Αλλαγής Δραστηριότητας

Με την από 26.6.2006 Ανακοίνωση, η οποία δημοσιεύθηκε στο Ημερήσιο Δελτίο Τιμών του Χρηματιστηρίου Αθηνών, η "ΜΥΤΙΛΗΝΑΙΟΣ Α.Ε. – Όμιλος Επιχειρήσεων" ανακοίνωσε την απόσχιση του εμπορικού κλάδου σιδηρούχων και μη σιδηρούχων μετάλλων από την "ΜΥΤΙΛΗΝΑΙΟΣ Α.Ε. – Όμιλος Επιχειρήσεων", και εισφορά σε λειτουργούσα, θυγατρική της κατά ποσοστό 100% εταιρεία σύμφωνα με τις διατάξεις του Ν. 2166/2003, κ.ν.2190/1920 και εν εν γένει της εμπορικής νομοθεσίας.
Συνεπεία του εν λόγω εταιρικού μετασχηματισμού η εταιρεία καθίσταται σε αμιγώς εταιρεία συμμετοχών.

Λόγω της ταυτότητας του σκοπού της απορροφώσας εταιρείας "ΘΟΡΙΚΗ Α.Ε.Β.Ε" (πρώην "ΓΕΝΙΚΗ ΣΙΔΗΡΕΜΠΟΡΙΚΗ Α.Ε.") και αντικειμένου του αποσχιθέντος εμπορικού κλάδου της Εταιρείας, θα επιτευχθεί οικονομία κλίμακος και η εξατομίκευση των δραστηριοτήτων του Ομίλου μέσω των θυγατρικών της αποβαίνουσα προς όφελος της εταιρείας και των μετόχων της.

### 3.1.1 Απόσχιση του Εμπορικού κλάδου Σιδηρούχων και μη Σιδηρούχων μετάλλων

Με την από 26.6.2006 απόφαση του Διοικητικού Συμβουλίου της "ΜΥΤΙΛΗΝΑΙΟΣ Α.Ε. – Όμιλος Επιχειρήσεων" αποφασίστηκε η έναρξη της διαδικασίας απόσχισης του Εμπορικού κλάδου Σιδηρούχων και μη Σιδηρούχων μετάλλων και η εισφορά αυτού στην Ανώνυμη Εταιρεία "ΘΟΡΙΚΗ Α.Ε.Β.Ε" (πρώην "ΓΕΝΙΚΗ ΣΙΔΗΡΕΜΠΟΡΙΚΗ Α.Ε."). Επίσης αποφασίστηκε η σύνταξη λογιστικής κατάστασης μετασχηματισμού, στην οποία θα εμφανίζεται η περιουσιακή κατάσταση του κλάδου με ημερομηνία 30.6.2006, και η διαπίστωση της λογιστικής αξίας των περιουσιακών στοιχείων της Εταιρείας σύμφωνα με το άρθρο 3 παρ. 2 του Ν. 2166/1993 να ανατεθεί στην εταιρεία ορκωτών ελεγκτών λογιστών «PKF ΕΥΡΩΕΛΕΓΚΤΙΚΗ Α.Ε.» και συγκεκριμένα στον ορκωτό ελεγκτή λογιστή Αντώνιο Α. Προκοπίδη (Α.Μ. Σ.Ο.Ε.Λ. 14511)
Την ίδια ημερομηνία (26.6.2006) το Διοικητικό Συμβούλιο της Ανώνυμης Εταιρείας με την επωνυμία "ΓΕΝΙΚΗ ΣΙΔΗΡΕΜΠΟΡΙΚΗ Α.Ε." αποφάσισε την απορρόφηση του Εμπορικού κλάδου Σιδηρούχων και μη Σιδηρούχων μετάλλων της "ΜΥΤΙΛΗΝΑΙΟΣ Α.Ε. – Όμιλος Επιχειρήσεων" και όρισε ως ημερομηνία μετασχηματισμού την 30.6.2006.

Η Β' Επαναληπτική συνεδρίαση της από 25.9.2006 Έκτακτης Γενικής Συνέλευσης των μετόχων της "ΜΥΤΙΛΗΝΑΙΟΣ Α.Ε. – Όμιλος Επιχειρήσεων", η οποία συγκλήθηκε στις 11.9.2006, ενέκρινε την απόσχιση του Εμπορικού κλάδου Σιδηρούχων και μη Σιδηρούχων μετάλλων και την εισφορά αυτού στην Ανώνυμη Εταιρεία "ΘΟΡΙΚΗ Α.Ε.Β.Ε" (πρώην "ΓΕΝΙΚΗ ΣΙΔΗΡΕΜΠΟΡΙΚΗ Α.Ε..")με ημερομηνία Ισολογισμού μετασχηματισμού την 30.6.2006.

Στην εν λόγω Γενική Συνέλευση των μετόχων της "ΜΥΤΙΛΗΝΑΙΟΣ Α.Ε. – Όμιλος Επιχειρήσεων" συμμετείχαν μέτοχοι που εκπροσωπούσαν το 39,22% του συνόλου των κοινών Ονομαστικών, μετά δικαιώματος ψήφου, μετοχών της Εταιρείας. Οι αποφάσεις της απόσχισης των κλάδων ελήφθησαν με πλειοψηφία του 100,00% των ψήφων που εκπροσωπήθηκαν στη Γενική Συνέλευση.

**<u>Η απορροφώσα Εταιρεία:</u>**

1. Με απόφαση της από 29.8.2006 απόφαση της έκτακτης Γενικής Συνέλευσης αποφασίστηκε η αλλαγή της επωνυμίας της «ΓΕΝΙΚΗ ΣΙΔΗΡΕΜΠΟΡΙΚΗ Α.Ε» σε «ΘΟΡΙΚΗ Α.Ε.Β.Ε» με αντίστοιχή τροποποίηση του άρθρου 1 του καταστατικού της και η οποία

εγκρίθηκε με την από 27.9.2006 απόφαση του Νομάρχη Ανατολικής Αττικής, η οποία καταχωρήθηκε στο Μητρώο Ανωνύμων Εταιρειών στις 27.9.2006 και σχετική Ανακοίνωση εστάλη για δημοσίευση στην Εφημερίδα της Κυβερνήσεως.

2. Με απόφαση της από25.9.2006 μετ΄αναβολή Έκτακτης Γενικής Συνέλευσης των μετόχων της Ανώνυμης Εταιρείας με την επωνυμία "ΓΕΝΙΚΗ ΣΙΔΗΡΕΜΠΟΡΙΚΗ Α.Ε.", αποφασίστηκε η απορρόφηση του Εμπορικού κλάδου Σιδηρούχων και μη Σιδηρούχων μετάλλων της "ΜΥΤΙΛΗΝΑΙΟΣ Α.Ε. – Όμιλος Επιχειρήσεων", η αύξηση του μετοχικού κεφαλαίου της "ΓΕΝΙΚΗ ΣΙΔΗΡΕΜΠΟΡΙΚΗ Α.Ε." κατά € 111.792.289,45, με απορρόφηση του Εμπορικού κλάδου Σιδηρούχων και μη Σιδηρούχων μετάλλων της "ΜΥΤΙΛΗΝΑΙΟΣ Α.Ε. – Όμιλος Επιχειρήσεων" αξίας € 111.792.289,45 και έκδοση 38.154.365 νέων μετοχών, ονομαστικής αξίας € 2,93 έκαστη, καθώς και η αντίστοιχη τροποποίηση του άρθρου 5 του καταστατικού της "ΓΕΝΙΚΗ ΣΙΔΗΡΕΜΠΟΡΙΚΗ Α.Ε.". Η εν λόγω αλλαγή της Επωνυμίας, και τροποποίηση του Καταστατικού εγκρίθηκαν δυνάμει της με αριθμό και ημερομηνία 27.9.2006 απόφασης του Νομάρχη Ανατολικής Αττικής, η οποία καταχωρήθηκε στο Μητρώο Ανωνύμων Εταιρειών στις 27.9.2006 και σχετική Ανακοίνωση εστάλη για δημοσίευση στην Εφημερίδα της Κυβερνήσεως.

Προς υλοποίηση των παραπάνω αποφάσεων, αφενός της από 25.9.2006 Β' Επαναληπτικής Έκτακτης Γενικής Συνέλευσης των μετόχων της "ΜΥΤΙΛΗΝΑΙΟΣ Α.Ε. – Όμιλος Επιχειρήσεων", αφετέρου της από 25.9.2006 Έκτακτης Γενικής Συνέλευσης των μετόχων της ΘΟΡΙΚΗ Α.Ε.Β.Ε (πρώην ΓΕΝΙΚΗ ΣΙΔΗΡΕΜΠΟΡΙΚΗ Α.Ε.), υπεγράφη ενώπιον της Συμβολαιογράφου Ρήγα Αννα του Βασιλείου, η με αριθμό και ημερομηνία 902/19.10.2006 Συμβολαιογραφική Πράξη απόσχισης του Εμπορικού κλάδου Σιδηρούχων και μη Σιδηρούχων μετάλλων.

### 3.1.2 Μεταβολή της δραστηριότητας της "ΜΥΤΙΛΗΝΑΙΟΣ Α.Ε. – Όμιλος Επιχειρήσεων"

Το Διοικητικό Συμβούλιο της εταιρείας, κατά την από 26.6..2006 συνεδρίαση του, αποφάσισε όπως, μετά την απόσχιση του ανωτέρου κλάδου και την εισφορά του στην "ΓΕΝΙΚΗ ΣΙΔΗΡΕΜΠΟΡΙΚΗ Α.Ε.", η "ΜΥΤΙΛΗΝΑΙΟΣ Α.Ε. – Όμιλος Επιχειρήσεων" να καταστεί αμιγώς εταιρεία συμμετοχών.

Η Β' Επαναληπτική συνεδρίαση της από 11.9.2006 Έκτακτης Γενικής Συνέλευσης των μετόχων της "ΜΥΤΙΛΗΝΑΙΟΣ Α.Ε. – Όμιλος Επιχειρήσεων", η οποία συγκλήθηκε στις 25.9.2006, αποδεχόμενη την ως άνω εισήγηση του Διοικητικού Συμβουλίου, αποφάσισε μεταξύ άλλων:

Την μεταβολή της δραστηριότητας της Εταιρείας και την εν γένει ενασχόληση της με:

i) συμμετοχή στο κεφάλαιο άλλων επιχειρήσεων, ίδρυση θυγατρικών επιχειρήσεων οποιασδήποτε νομικής μορφής, έλεγχος και διαχείριση των επιχειρήσεων αυτών, καθώς και με την εκποίηση των ανωτέρω συμμετοχών,

ii) παροχή συμβουλών και υπηρεσιών προς οιαδήποτε φυσικό ή νομικό πρόσωπο στους τομείς της οργάνωσης, διοίκησης και διεύθυνσης επιχειρήσεων, διαχείρισης κινδύνων, συστημάτων πληροφορικής, χρηματοοικονομικής διαχείρισης καθώς και σε θέματα φορολογικά και λογιστικά, βραχυπρόθεσμου και στρατηγικού προγραμματισμού συμπεριλαμβανομένης της εκπόνησης μελετών, συγκέντρωσης, επεξεργασίας, καταγραφής και διατήρησης στοιχείων και πληροφοριών και η διάθεση αυτών με κέρδος,

iii) παροχή εγγυήσεων υπέρ τρίτων νομικών ή φυσικών προσώπων με τα οποία έχει συναλλαγές και εφ' όσον τούτο εξυπηρετεί τον εταιρικό σκοπό, και

iv) αγορά, ανέγερση και μεταπώληση ακινήτων.

Την αντίστοιχη τροποποίηση του άρθρου 2 του καταστατικού της Εταιρείας, περί σκοπού,

Η τροποποίηση αυτή εγκρίθηκε με την με αριθμό Κ2-13990 απόφαση του Υφυπουργού Ανάπτυξης, η οποία καταχωρήθηκε την ίδια ημέρα (11.10.2006) στο Μητρώο Ανωνύμων Εταιρειών και σχετική ανακοίνωση εστάλη για δημοσίευση στην Εφημερίδα της Κυβερνήσεως (Τεύχος Α.Ε. & Ε.Π.Ε.).

Στην εν λόγω Γενική Συνέλευση συμμετείχαν μέτοχοι που εκπροσωπούσαν το 39,22% του συνόλου των κοινών Ονομαστικών, μετά δικαιώματος ψήφου, μετοχών της Εταιρείας. Οι ανωτέρω αποφάσεις ελήφθησαν με πλειοψηφία του 100% των ψήφων που εκπροσωπήθηκαν στη Γενική Συνέλευση.

### 3.2 Αποτίμηση του Αποσχισθέντος Κλάδου

Για την πραγματοποίηση της εισφοράς του Εμπορικού κλάδου Σιδηρούχων και μη Σιδηρούχων μετάλλων έγινε ο κατά Ν. 2166/93 έλεγχος της λογιστικής αξίας των περιουσιακών στοιχείων του ως άνω εισφερόμενου κλάδου της Εταιρείας από τον Ορκωτού Ελεγκτή – Λογιστή Προκοπίδη Αντώνιο (Α.Μ. / Σ.Ο.Ε.Λ. 14511), της εταιρείας Ορκωτών Ελεγκτών «PKF ΕΥΡΩΕΛΕΓΚΤΙΚΗ Α.Ε.» ο οποίος με βάση τη προαναφερθείσα λογιστική κατάσταση της 30.6.2006 συνέταξε τη σχετική έκθεση που προβλέπει ο νόμος.

Τα συμπεράσματα της έκθεσης είναι τα εξής:

α) Η ελεγχθείσα εταιρεία τηρεί κανονικά όλα τα βιβλία και στοιχεία που απαιτούνται από την φορολογική νομοθεσία. Από την ημερομηνία έναρξης της εταιρείας (20/12/1990) και μέχρι την ημερομηνία της Λογιστικής Κατάστασης Μετασχηματισμού (30/06/2006), δεν υπάρχουν φορολογικές παραβάσεις ή άλλου είδους φορολογικές εκκρεμότητες (όπως καθυστερήσεις αποδόσεως φόρων κλπ.).

β) Η Λογιστική Κατάσταση του αποσχιζόμενου εμπορικού κλάδου σιδηρούχων και μη σιδηρούχων μετάλλων (30/06/2006) προκύπτει από τα τηρούμενα από την εταιρεία λογιστικά βιβλία και απεικονίζει τη λογιστική αξία και τη διάρθρωση των λογαριασμών κατά την ημερομηνία αυτή, που είναι κατά βάση σύμφωνη με τις αρχές του Γενικού Λογιστικού Σχεδίου, εκτός των περιπτώσεων που αναφέρονται στις συγκεκριμένες παραγράφους της έκθεσής μας και των σχετικών διατάξεων της Ελληνικής εμπορικής και φορολογικής νομοθεσίας.

γ) Η λογιστική καθαρή θέση του εισφερόμενου κλάδου σιδηρούχων και μη σιδηρούχων μετάλλων που προκύπτει από την Λογιστική Κατάσταση μετασχηματισμού της 30/06/2006 είναι θετική και ανέρχεται σε ποσό ευρώ 111.792.289,45 και ως εκ τούτου θα ακολουθήσει αύξηση του μετοχικού κεφαλαίου της απορροφούσας εταιρείας "ΓΕΝΙΚΗ ΣΙΔΗΡΕΜΠΟΡΙΚΗ Α.Ε." σύμφωνα με τις διατάξεις του Ν.2166/93.

ε) Από την Λογιστική Κατάσταση μετασχηματισμού της 30/06/2006 προκύπτει ότι τα Ίδια Κεφάλαια της εισφέρουσας εταιρείας ΜΥΤΙΛΗΝΑΙΟΣ Α.Ε. - ΟΜΙΛΟΣ ΕΠΙΧΕΙΡΗΣΕΩΝ επηρεάζονται αρνητικά με τη Διαφορά από απόσχιση του εμπορικού κλάδου Ν.2166/93 ποσού ευρώ 111.792.289,45 ενώ της απορροφούσας εταιρείας "ΓΕΝΙΚΗ ΣΙΔΗΡΕΜΠΟΡΙΚΗ Α.Ε." επηρεάζονται θετικά με τη Διαφορά από απόσχιση κλάδου Ν.2166/93 ποσού ευρώ 111.792.290,45.

Ειδικότερα η καθαρή θέση των περιουσιακών στοιχείων του αποσχισθέντος κλάδου, με ημερομηνία την 30.6.2006, έχει ως εξής:

| | | | |
|---|---|---|---|
| | Σύνολο Ενεργητικού | Ευρώ. | 130.280.451,42 |
| Μείον : | Βραχυπρόθεσμες Υποχρεώσεις | Ευρώ. | 18.488.161,97 |
| | **Λογιστική Καθαρή Θέση Εισφερόμενου Κλάδου** | **Ευρώ.** | **111.792.289,45** |

### 3.3 Περιγραφή του Αποσχισθέντος Κλάδου

Η λογιστική κατάσταση του αποσχιζόμενου Εμπορικού Κλάδου σιδηρούχων και μη σιδηρούχων μετάλλων και τα οικονομικά μεγέθη της Εταιρείας πριν και μετά την απόσχιση, σύμφωνα με τις λογιστικές καταστάσεις της 30.6.2006, παρουσιάζονται συνοπτικά στον παρακάτω πίνακα:

| | **ΜΥΤΙΛΗΝΑΙΟΣ Α.Ε. Προ απόσχισης** | **Αποσχιζόμενος Κλάδος** | **ΜΥΤΙΛΗΝΑΙΟΣ Α.Ε μετά την απόσχιση** |
|---|---|---|---|
| **ΕΝΕΡΓΗΤΙΚΟ** | **30.06.06** | **30.06.06** | **30.06.06** |
| **Μη Κυκλοφοριακά Στοιχεία Ενεργητικού** | | | |
| Ενσώματες Ακινητοποιήσεις | 11.568.578,89 | 44.496,42 | 11.524.082,47 |
| Επενδύσεις σε ακίνητα | 0,00 | 0,00 | 0,00 |
| Υπεραξία Επιχείρησης | 0,00 | 0,00 | 0,00 |
| Άυλα περιουσιακά στοιχεία | 0,00 | 0,00 | 0,00 |
| Επενδύσεις Σε Θυγατρικές Επιχειρήσεις | 263.813.283,00 | 25.612.256,27 | 238.201.026,73 |
| Επενδύσεις σε συνδεδεμένες επιχειρήσεις (που ενοποιούνται με τη μέθοδο της καθαρής θέσης) | 23.004.183,97 | 7.083.354,27 | 15.920.829,70 |
| Λοιπές επενδύσεις | 0,00 | 0,00 | 0,00 |
| Αναβαλλόμενες φορολογικές απαιτήσεις | 5.982.153,81 | 0,00 | 5.982.153,81 |
| Χρηματοοικονομικά στοιχεία διαθέσιμα προς πώληση | 36.830,52 | 0,00 | 36.830,52 |
| Χρηματοοικονομικά Στοιχεία Παραγώγων | 0,00 | 0,00 | 0,00 |
| Λοιπές Μακροπρόθεσμες Απαιτήσεις | 150.673,14 | 948,88 | 149.724,26 |
| | 304.555.703,33 | 32.741.055,84 | 271.814.647,49 |
| **Κυκλοφοριακά περιουσιακα στοχεία** | 0,00 | 0,00 | 0,00 |
| Αποθέματα | 1.621.781,05 | 1.621.781,05 | 0,00 |
| Κατασκευαστικά Συμβόλαια | 0,00 | 0,00 | 0,00 |
| Πελάτες και Λοιπές Εμπορικές Απαιτήσεις | 112.603.031,92 | 95.679.522,15 | 16.923.509,77 |
| Χρηματοοικονομικά στοιχεία διαθέσιμα προς πώληση | 0,00 | 0,00 | 0,00 |
| Απαιτήσεις από Θυγατρικές εταιρείες του Ομίλου | 1.077.945,20 | 0,00 | 1.077.945,20 |
| Λοιπές Απαιτήσεις | 18.677.803,25 | 1.651,73 | 18.676.151,52 |
| Λοιπά Κυκλοφοριακά στοιχεία Ενεργητικού | 1.148.070,94 | 197.511,70 | 950.559,24 |
| Παράγωγα Χρηματοοικονομικά Στοιχεία | 0,00 | 0,00 | 0,00 |
| Χρηματοοικονομικά στοιχεία σε εύλογη αξία μέσω αποτελεσμάτων | 1.063.869,81 | 0,00 | 1.063.869,81 |
| Ταμειακά διαθέσιμα και ισοδύναμα | 1.781.786,17 | 38.928,95 | 1.742.857,22 |
| | **137.974.288,34** | **97.539.395,58** | **40.434.892,76** |
| | | | |
| Πάγια στοιχεία κατηγοριοποιημένα ως Κρατούμενα προς πώληση | | | |
| **Σύνολο Ενεργητικού** | **442.529.991,67** | **130.280.451,42** | **312.249.540,25** |
| | | | |
| **ΥΠΟΧΡΕΩΣΕΙΣ** | | | |
| Μακροπρόθεσμες Υποχρεώσεις | | | |
| Μακροπρόθεσμες Δανειακές Υποχρεώσεις | 39.789.003,45 | 0,00 | 39.789.003,45 |
| Παράγωγα Χρηματοοικονομικά Στοιχεία | 4.278.495,58 | 0,00 | 4.278.495,58 |
| Αναβαλλόμενες φορολογικές υποχρεώσεις | 14.497.330,58 | 0,00 | 14.497.330,58 |
| Υποχρεώσεις παροχών προσωπικού λόγω εξόδου από την υπηρεσία | 389.373,32 | 0,00 | 389.373,32 |
| Λοιπές Μακροπρόθεσμες Υποχρεώσεις | | | |
| Μακροπρόθεσμες Προβλέψεις | | | |
| **Σύνολο Μακροπροθέσμων Υποχρεώσεων** | **58.954.202,93** | **0,00** | **58.954.202,93** |
| | | | |
| Βραχυπρόθεσμες υποχρεώσεις | | | |
| Προμηθευτές και λοιπές υποχρεώσεις | 18.319.113,34 | 18.319.113,34 | 0,00 |
| Τρέχουσες Φορολογικές Υποχρεώσεις | 17.307.744,67 | 0,00 | 17.307.744,67 |
| Βραχυπρόθεσμες Τραπεζικές Υποχρεώσεις | 36.523.242,84 | 0,00 | 36.523.242,84 |
| Μακροπρόθεσμες Υποχρεώσεις πληρωτέες στην Επόμενη Χρήση | 11.440.723,72 | 0,00 | 11.440.723,72 |
| Υποχρεώσεις σε Θυγατρικές εταιρείες του Ομίλου | 21.354.838,99 | 0,00 | 21.354.838,99 |
| Παράγωγα Χρηματοοικονομικά Στοιχεία | 546.730,81 | 0,00 | 546.730,81 |
| Λοιπές Βραχυπρόθεσμες Υποχρεώσεις | 1.623.343,95 | 169.048,63 | 1.454.295,32 |
| Βραχυπρόθεσμες Προβλέψεις | | | |
| **Σύνολο Βραχυπροθέσμων Υποχρεώσεων** | **107.115.738,32** | **18.488.161,97** | **88.627.576,35** |
| **Σύνολο Υποχρεώσεων** | **166.069.941,25** | **18.488.161,97** | **147.581.779,28** |
| | | | |
| | | | |
| **ΚΑΘΑΡΗ ΠΕΡΙΟΥΣΙΑ** | | | |
| Ίδια κεφάλαια | | | |
| Μετοχικό κεφάλαιο | 24.312.204,00 | 0,00 | 24.312.204,00 |
| Υπερ Το Άρτιο | 183.906.925,77 | 0,00 | 183.906.925,77 |
| Αποθεματικά εύλογης αξίας | | | |
| Λοιπά αποθεματικά | 4.591.986,55 | 0,00 | 4.591.986,55 |
| Αποθεματικά Μετατροπής Ισολογισμού | | | |
| Αποτελέσματα Εις Νέον | 63.648.934,10 | 0,00 | 63.648.934,11 |
| **Ίδια κεφάλαια αποδιδόμενα στους μετόχους της Μητρικής** | **276.460.050,42** | **0,00** | **276.460.050,43** |
| Δικαιώματα Μειοψηφίας | | | |
| Διαφορά από απόσχιση κλάδου Ν.2166/93 | 0,00 | 111.792.289,45 | -111.792.289,45 |
| **Σύνολο Καθαρής Περιουσίας** | **276.460.050,42** | **111.792.289,45** | **164.667.760,98** |

## 3.4 Οικονομικά Στοιχεία 30/06/2006 της Εταιρίας πριν την Απόσχιση του Κλάδου

| | **ΜΥΤΙΛΗΝΑΙΟΣ Α.Ε. Προ απόσχισης** |
|---|---|
| **ΕΝΕΡΓΗΤΙΚΟ** | **30.06.06** |
| **Μη Κυκλοφοριακά Στοιχεία Ενεργητικού** | |
| Ενσώματες Ακινητοποιήσεις | 11.568.578,89 |
| Επενδύσεις σε ακίνητα | 0,00 |
| Υπεραξία Επιχείρησης | 0,00 |
| Άυλα περιουσιακά στοιχεία | 0,00 |
| Επενδύσεις Σε Θυγατρικές Επιχειρήσεις | 263.813.283,00 |
| Επενδύσεις σε συνδεδεμένες επιχειρήσεις (που ενοποιούνται με τη μέθοδο της καθαρής θέσης) | 23.004.183,97 |
| Λοιπές επενδύσεις | 0,00 |
| Αναβαλλόμενες φορολογικές απαιτήσεις | 5.982.153,81 |
| Χρηματοοικονομικά στοιχεία διαθέσιμα προς πώληση | 36.830,52 |
| Χρηματοοικονομικά Στοιχεία Παραγώγων | 0,00 |
| Λοιπές Μακροπρόθεσμες Απαιτήσεις | 150.673,14 |
| | 304.555.703,33 |
| **Κυκλοφοριακά περιουσιακα στοχεία** | 0,00 |
| Αποθέματα | 1.621.781,05 |
| Κατασκευαστικά Συμβόλαια | 0,00 |
| Πελάτες και Λοιπές Εμπορικές Απαιτήσεις | 112.603.031,92 |
| Χρηματοοικονομικά στοιχεία διαθέσιμα προς πώληση | 0,00 |
| Απαιτήσεις από Θυγατρικές εταιρείες του Ομίλου | 1.077.945,20 |
| Λοιπές Απαιτήσεις | 18.677.803,25 |
| Λοιπά Κυκλοφοριακά στοιχεία Ενεργητικού | 1.148.070,94 |
| Παράγωγα Χρηματοοικονομικά Στοιχεία | 0,00 |
| Χρηματοοικονομικά στοιχεία σε εύλογη αξία μέσω αποτελεσμάτων | 1.063.869,81 |
| Ταμειακά διαθέσιμα και ισοδύναμα | 1.781.786,17 |
| | **137.974.288,34** |
| | |
| Πάγια στοιχεία κατηγοριοποιημένα ως Κρατούμενα προς πώληση | |
| **Σύνολο Ενεργητικού** | **442.529.991,67** |
| | |
| **ΥΠΟΧΡΕΩΣΕΙΣ** | |
| Μακροπρόθεσμες Υποχρεώσεις | |
| Μακροπρόθεσμες Δανειακές Υποχρεώσεις | 39.789.003,45 |
| Παράγωγα Χρηματοοικονομικά Στοιχεία | 4.278.495,58 |
| Αναβαλλόμενες φορολογικές υποχρεώσεις | 14.497.330,58 |
| Υποχρεώσεις παροχών προσωπικού λόγω εξόδου από την υπηρεσία | 389.373,32 |
| Λοιπές Μακροπρόθεσμες Υποχρεώσεις | |
| Μακροπρόθεσμες Προβλέψεις | |
| **Σύνολο Μακροπροθέσμων Υποχρεώσεων** | **58.954.202,93** |
| | |
| Βραχυπρόθεσμες υποχρεώσεις | |
| Προμηθευτές και λοιπές υποχρεώσεις | 18.319.113,34 |
| Τρέχουσες Φορολογικές Υποχρεώσεις | 17.307.744,67 |
| Βραχυπρόθεσμες Τραπεζικές Υποχρεώσεις | 36.523.242,84 |
| Μακροπρόθεσμες Υποχρεώσεις πληρωτέες στην Επόμενη Χρήση | 11.440.723,72 |
| Υποχρεώσεις σε Θυγατρικές εταιρείες του Ομίλου | 21.354.838,99 |
| Παράγωγα Χρηματοοικονομικά Στοιχεία | 546.730,81 |
| Λοιπές Βραχυπρόθεσμες Υποχρεώσεις | 1.623.343,95 |
| Βραχυπρόθεσμες Προβλέψεις | |
| **Σύνολο Βραχυπροθέσμων Υποχρεώσεων** | **107.115.738,32** |
| **Σύνολο Υποχρεώσεων** | **166.069.941,25** |
| | |
| | |
| **ΚΑΘΑΡΗ ΠΕΡΙΟΥΣΙΑ** | |
| Ίδια κεφάλαια | |
| Μετοχικό κεφάλαιο | 24.312.204,00 |
| Υπερ Το Άρτιο | 183.906.925,77 |
| Αποθεματικά εύλογης αξίας | |
| Λοιπά αποθεματικά | 4.591.986,55 |
| Αποθεματικά Μετατροπής Ισολογισμού | |
| Αποτελέσματα Εις Νέον | 63.648.934,10 |
| **Ίδια κεφάλαια αποδιδόμενα στους μετόχους της Μητρικής** | **276.460.050,42** |
| Δικαιώματα Μειοψηφίας | |
| Διαφορά από απόσχιση κλάδου Ν.2166/93 | 0,00 |
| **Σύνολο Καθαρής Περιουσίας** | **276.460.050,42** |

**Ενσώματα πάγια**

Τα Ενσώματα πάγια της εταιρείας πριν την απόσχιση αναλύονται ως εξής:

| Ενσώματες Ακινητοποιήσεις | Αξία κτήσης | Αποσβέσεις | Αναπόσβεστη αξία |
|---|---|---|---|
| Γήπεδα - Οικόπεδα | 5.383.000 | 0 | 5.383.000 |
| Κτίρια και Τεχνικά έργα | 7.800.163 | 1.962.293 | 5.837.870 |
| Μηχανήματα | 413.374 | 365.795 | 47.579 |
| Μεταφορικά Μέσα | 106.005 | 45.639 | 60.366 |
| Έπιπλα και λοιπός εξοπλισμός | 1.040.196 | 800.432 | 239.764 |
| Ακινητοποιήσεις υπό εκτέλεση | 0 | 0 | 0 |
| **Σύνολο Ενσώματων Παγίων** | **14.742.738** | **3.174.159** | **11.568.579** |

Τα **Αποθέματα** της Εταιρείας πριν την απόσχιση του Εμπορικού κλάδου ύψους € 1.621.781,05 αφορούν αποκλειστικά σε Έτοιμα Προϊόντα.

**Πελάτες και Λοιπές Απαιτήσεις**

Το υπόλοιπο του λογαριασμού «Πελάτες και Λοιπές Απαιτήσεις» αναλύεται ως εξής:

| Πελάτες και Λοιπές Εμπορικές Απαιτήσεις | € |
|---|---|
| Πελάτες | 127.312.224 |
| Πιστωτικά υπόλοιπα Πελατών | -31.627.472 |
| Λοιποί χρεώστες | 16.918.280 |
| **Υπόλοιπο Πελατών και λοιπών Απαιτήσεων** | **112.603.032** |

Τα μεγαλύτερα υπόλοιπα πελατών παρουσιάζονται στον παρακάτω πίνακα:

| Υπόλοιπα Κυριοτέρων Πελατών | € |
|---|---|
| SOMETRA S.A. | 106.171.754 |
| FELMONT TRADING LTD | 4.693.554 |
| NORDDEUTSCHE AFFINERIE AG | 4.492.989 |
| FELTEX HOLDINGS LTD | 1.112.387 |
| BOLMET SA | 870.826 |
| EREDI GNUTTI METALLI S.A. | 863.641 |
| MAZAK LIMITED | 470.344 |
| METALLI ESTRUSI SPA | 418.186 |
| IMPEXMETAL S.A. | 403.487 |
| ΜΠΕΤΟΣΤΑΛ Ε.Π.Ε. | 392.919 |
| IMR metal powder technologies GMBH | 375.989 |
| ALMAG S.P.A. | 347.889 |
| ΔΟΜΗΣΙΣ Α.Ε. | 333.291 |
| ΚΑΛΟΖΟΥΜΗΣ Γ. & ΣΙΑ Ο.Ε. | 313.884 |
| ENACO S.A. | 305.218 |
| Λοιποί Πελάτες | 5.745.867 |
| **Σύνολο Πελατών** | **127.312.224** |

**Επενδύσεις σε συμμετοχές και συνδεδεμένες επιχειρήσεις**

Οι Επενδύσεις σε συμμετοχές και συνδεδεμένες επιχειρήσεις αναλύονται ως εξής:

| ΕΠΕΝΔΥΣΕΙΣ ΣΕ ΣΥΜΜΕΤΟΧΕΣ | |
|---|---|
| ΜΕΤΑΛΛΙΚΑΙ ΚΑΤΑΣΚΕΥΑΙ ΕΛΛΑΔΟΣ "ΜΕΤΚΑ Α.Ε" | 133.468.560 |
| ΑΛΛΟΥΜΙΝΙΟ ΤΗΣ ΕΛΛΑΔΟΣ (ΑτΕ) | 86.800.765 |
| ΔΕΛΤΑ PROJECT Α.Ε. | 13.264.459 |
| ΓΕΝ.ΣΙΔΗΡΟΜΕΤΑΛΛΙΚΗ 50% | 61.306 |
| ΚΟΙΝΟΠΡΑΞΙΑ ΑΜΥΝΤΙΚΩΝ ΒΙΟΜΗΧΑΝΙΩΝ (100%) | 3.343 |
| ΜΥΤΙΛΗΝΑΙΟΣ-ΑΙΟΛΙΚΗ ΕΝΕΡΓΕΙΑΚΗ ΕΛΛΑΔΟΣ Α.Ε (56%) | 3.333.600 |
| ΜΥΤΙΛΗΝΑΙΟΣ ΠΑΡΑΓΩΓΗ & ΕΜΠΟΡΙΑ ΗΛΕΚΤΡΙΚΗΣ ΕΝΕΡΓΕΙΑΣ Α.Ε.(100%) | 858.000 |
| ΕΛΕΜΚΑ Α.Ε. (44,35%) | 0 |
| ΑΙΟΛΙΚΗ ΕΥΒΟΙΑΣ ΠΥΡΓΟΣ (80,20%) | 600 |
| ΜΕΤΚΑ ΑΙΟΛΙΚΑ ΠΛΑΤΑΝΟΥ (80,20%) | 600 |
| ΑΙΟΛΙΚΗ ΕΥΒΟΙΑΣ ΧΕΛΩΝΑ (80,20%) | 600 |
| ΑΙΟΛΙΚΗ ΑΝΔΡΟΥ ΡΑΧΗ ΞΗΡΟΚ.(80,20%) | 600 |
| ΑΙΟΛΙΚΗ ΣΑΜΟΘΡΑΚΗΣ ΑΕ (80,20%) | 600 |
| ΜΥΤΙΛΗΝΑΙΟΣ ΑΙΟΛΙΚΗ ΝΕΑΠΟΛΕΩΣ (80,20%) | 600 |
| ΑΙΟΛΙΚΗ ΕΥΒΟΙΑΣ ΔΙΑΚΟΦΤΗΣ (80,20%) | 600 |
| ΑΙΟΛΙΚΗ ΕΥΒΟΙΑΣ ΠΟΥΝΤΑ (80,20%) | 600 |
| ΑΙΟΛΙΚΗ ΑΝΔΡΟΥ ΤΣΙΡΟΒΛΙΔΙ (80,20%) | 600 |
| ΑΙΟΛΙΚΗ ΣΙΔΗΡΟΚΑΣΤΡΟΥ (80,20%) | 33.600 |
| ΓΕΝ.ΣΙΔΗΡΕΜΠΟΡΙΚΗ 100% | 74.030 |
| SOMETRA S.C.(87.96%) | 25.612.256 |
| MYTILINEOS FINANCE S.A (99,97%) | 297.963 |
| **ΣΥΝΟΛΟ** | **263.813.283** |

| ΕΠΕΝΔΥΣΕΙΣ ΣΕ ΣΥΝΔΕΔΕΜΕΝΕΣ | |
|---|---|
| Ε.Λ.Β.Ο. Α.Β.Ε. ( ΕΛΛΗΝΙΚΗ ΒΙΟΜ ΟΧΗΜΑΤΩΝ ) 43,00% | 15.878.830 |
| ΒΙΟΜΗΧΑΝΚΕΣ ΕΦΑΡΜΟΓΕΣ ΚΑΙ ΑΝΑΠΤΥΞΗ ΤΕΧΝΟΛΟΓΙΑΣ Α.Ε. (35%) | 42.000 |
| HELLENIC COPPER MINES (39,16%) | 7.083.354 |
| **ΣΥΝΟΛΟ** | **23.004.184** |

**Προμηθευτές και Λοιπές Υποχρεώσεις**

Τα υπόλοιπα των Προμηθευτών και Λοιπών Υποχρεώσεων αναλύονται ως εξής:

| **Προμηθευτές και Λοιπές Υποχρεώσεις** | € |
|---|---|
| Προμηθευτές | 20.536.107 |
| Χρεωστικά υπόλοιπα Προμηθευτών | -2.164.337 |
| Τρέχουσες Φορολογικές Υποχρεώσεις | 17.307.745 |
| Υποχρεώσεις σε Θυγατρικές εταιρείες του Ομίλου | 21.354.839 |
| Παράγωγα Χρηματοοικονομικά Στοιχεία | 546.731 |
| Λοιπές Βραχυπρόθεσμες Υποχρεώσεις | 1.623.344 |
| Λοιπά Χρεωστικά υπόλοιπα | -52.657 |
| **ΣΥΝΟΛΟ** | **59.151.772** |

Τα μεγαλύτερα υπόλοιπα προμηθευτών παρουσιάζονται στον παρακάτω πίνακα:

| **Υπόλοιπα Κυριοτέρων Προμηθευτών** | € |
|---|---|
| MOUNT ISA MINES LTD | 8.929.362 |
| ΧΑΛΥΒΟΥΡΓΙΚΗ Α.Ε. | 5.359.819 |
| OCEAN PARTNERS LIMITED | 1.679.651 |
| FRITZ BENDER METALS (U.K.) LTD | 1.606.573 |
| FERALPI SUDERURGICA S.P.A. | 1.477.517 |
| GLENCORE INTERNATIONAL AG | 576.494 |
| VILMEKS IC VE DIS TICARET VE METAL SANAYI A.S. | 206.139 |
| EUROSOURCE TRADING & CONSULTING A.G. | 168.806 |
| OKD A.S. | 151.263 |
| L.D.METALS LIMITED | 130.702 |
| Λοιποί Προμηθευτές | 249.782 |
| **Σύνολο Προμηθευτών** | **20.536.107** |

**Μακροπρόθεσμες & Βραχυπρόθεσμες Υποχρεώσεις**

Στον πίνακα που ακολουθεί εμφανίζονται οι Μακροπρόθεσμες & Βραχυπρόθεσμες τραπεζικές υποχρεώσεις της Εταιρείας:

| **Τραπεζικές Υποχρεώσεις** | **ΠΟΣΟ €** | **Μορφή Δανεισμού** |
|---|---|---|
| HSBC Bank plc | 677.154 | Βραχ/σμος |
| NOVA BANK | 93.693 | Βραχ/σμος |
| ΕΘΝΙΚΗ ΤΡΑΠΕΖΑ | 11.321 | Βραχ/σμος |
| ALPHA BANK | 5.681.229 | Βραχ/σμος |
| ΠΕΙΡΑΙΩΣ ΤΡΑΠΕΖΑ | 7.309.411 | Βραχ/σμος |
| ΤΡΑΠΕΖΑ ΚΥΠΡΟΥ | 66.651 | Βραχ/σμος |
| BAYERISCHE VER.ΤΡΑΠΕΖΑ | 888.558 | Βραχ/σμος |
| EUROBANK E.F.G. ΤΡΑΠΕΖΑ | 8.549.333 | Βραχ/σμος |
| ΕΓΝΑΤΙΑ ΤΡΑΠΕΖΑ | 425.375 | Βραχ/σμος |
| ΕΜΠΟΡΙΚΗ ΤΡΑΠΕΖΑ | 13.719.571 | Βραχ/σμος |
| MARFIN BANK | -3.399 | Βραχ/σμος |
| ΒΡΑΧΥΠΡΟΘ.ΥΠΟΧΡΕΩΣΕΙΣ ΣΕ Ξ.Ν.-ΛΟΓ/ΣΜΟΙ ΑΠΟΤΙΜΗΣΗΣ | -895.654 | Βραχ/σμος |
| ΜΑΚΡΟΠΡΟΘΕΣΜΕΣ ΥΠΟΧΡΕΩΣΕΙΣ ΠΛΗΡΩΤΕΕΣ ΣΤΗΝ ΕΠΟΜΕΝΗ ΧΡΗΣΗ | 11.440.724 | Βραχ/σμος |
| ΟΜΟΛΟΓΙΑΚΑ ΔΑΝΕΙΑ | 12.550.000 | Μακρ/σμος |
| ΛΟΓ/ΣΜΟΙ ΜΑΚΡΟΠΡΟΘΕΣ.ΥΠΟΧΡ.ΣΕ Ξ.Ν. | 27.239.003 | Μακρ/σμος |
| **ΣΥΝΟΛΟ** | **87.752.970** | |

### 3.5 Οικονομικά Στοιχεία του κλάδου Εμπορίας Σιδηρούχων μη Σιδηρούχων Μετάλλων

Στον πίνακα που ακολουθεί εμφανίζονται τα συνοπτικά οικονομικά στοιχεία του εισφερόμενου κλάδου στις 30/6/2006:

| | Αποσχιζόμενος Κλάδος |
|---|---|
| **ΕΝΕΡΓΗΤΙΚΟ** | **30.06.06** |
| **Μη Κυκλοφοριακά Στοιχεία Ενεργητικού** | |
| Ενσώματες Ακινητοποιήσεις | 44.496,42 |
| Επενδύσεις σε ακίνητα | 0,00 |
| Υπεραξία Επιχείρησης | 0,00 |
| Άυλα περιουσιακά στοιχεία | 0,00 |
| Επενδύσεις Σε Θυγατρικές Επιχειρήσεις | 25.612.256,27 |
| Επενδύσεις σε συνδεδεμένες επιχειρήσεις (που ενοποιούνται με τη μέθοδο της καθαρής θέσης) | 7.083.354,27 |
| Λοιπές επενδύσεις | 0,00 |
| Αναβαλλόμενες φορολογικές απαιτήσεις | 0,00 |
| Χρηματοοικονομικά στοιχεία διαθέσιμα προς πώληση | 0,00 |
| Χρηματοοικονομικά Στοιχεία Παραγώγων | 0,00 |
| Λοιπές Μακροπρόθεσμες Απαιτήσεις | 948,88 |
| | 32.741.055,84 |
| **Κυκλοφοριακά περιουσιακα στοχεία** | 0,00 |
| Αποθέματα | 1.621.781,05 |
| Κατασκευαστικά Συμβόλαια | 0,00 |
| Πελάτες και Λοιπές Εμπορικές Απαιτήσεις | 95.679.522,15 |
| Χρηματοοικονομικά στοιχεία διαθέσιμα προς πώληση | 0,00 |
| Απαιτήσεις από Θυγατρικές εταιρείες του Ομίλου | 0,00 |
| Λοιπές Απαιτήσεις | 1.651,73 |
| Λοιπά Κυκλοφοριακά στοιχεία Ενεργητικού | 197.511,70 |
| Παράγωγα Χρηματοοικονομικά Στοιχεία | 0,00 |
| Χρηματοοικονομικά στοιχεία σε εύλογη αξία μέσω αποτελεσμάτων | 0,00 |
| Ταμειακά διαθέσιμα και ισοδύναμα | 38.928,95 |
| | **97.539.395,58** |
| | |
| Πάγια στοιχεία κατηγοριοποιημένα ως Κρατούμενα προς πώληση | |
| **Σύνολο Ενεργητικού** | **130.280.451,42** |
| | |
| **ΥΠΟΧΡΕΩΣΕΙΣ** | |
| Μακροπρόθεσμες Υποχρεώσεις | |
| Μακροπρόθεσμες Δανειακές Υποχρεώσεις | 0,00 |
| Παράγωγα Χρηματοοικονομικά Στοιχεία | 0,00 |
| Αναβαλλόμενες φορολογικές υποχρεώσεις | 0,00 |
| Υποχρεώσεις παροχών προσωπικού λόγω εξόδου από την υπηρεσία | 0,00 |
| Λοιπές Μακροπρόθεσμες Υποχρεώσεις | |
| Μακροπρόθεσμες Προβλέψεις | |
| **Σύνολο Μακροπροθέσμων Υποχρεώσεων** | **0,00** |
| | |
| Βραχυπρόθεσμες υποχρεώσεις | |
| Προμηθευτές και λοιπές υποχρεώσεις | 18.319.113,34 |
| Τρέχουσες Φορολογικές Υποχρεώσεις | 0,00 |
| Βραχυπρόθεσμες Τραπεζικές Υποχρεώσεις | 0,00 |
| Μακροπρόθεσμες Υποχρεώσεις πληρωτέες στην Επόμενη Χρήση | 0,00 |
| Υποχρεώσεις σε Θυγατρικές εταιρείες του Ομίλου | 0,00 |
| Παράγωγα Χρηματοοικονομικά Στοιχεία | 0,00 |
| Λοιπές Βραχυπρόθεσμες Υποχρεώσεις | 169.048,63 |
| Βραχυπρόθεσμες Προβλέψεις | |
| **Σύνολο Βραχυπροθέσμων Υποχρεώσεων** | **18.488.161,97** |
| **Σύνολο Υποχρεώσεων** | **18.488.161,97** |
| | |
| | |
| **ΚΑΘΑΡΗ ΠΕΡΙΟΥΣΙΑ** | |
| Ίδια κεφάλαια | |
| Μετοχικό κεφάλαιο | 0,00 |
| Υπερ Το Άρτιο | 0,00 |
| Αποθεματικά εύλογης αξίας | |
| Λοιπά αποθεματικά | 0,00 |
| Αποθεματικά Μετατροπής Ισολογισμού | |
| Αποτελέσματα Εις Νέον | 0,00 |
| **Ίδια κεφάλαια αποδιδόμενα στους μετόχους της Μητρικής** | **0,00** |
| Δικαιώματα Μειοψηφίας | |
| Διαφορά από απόσχιση κλάδου Ν.2166/93 | 111.792.289,45 |
| **Σύνολο Καθαρής Περιουσίας** | **111.792.289,45** |

**Ενσώματα πάγια**

Τα Ενσώματα πάγια του κλάδου πριν την απόσχιση αναλύονται ως εξής:

| Ενσώματες Ακινητοποιήσεις | Αξία κτήσης | Αποσβέσεις | Αναπόσβεστη αξία |
|---|---|---|---|
| Γήπεδα - Οικόπεδα | 0 | 0 | 0 |
| Κτίρια και Τεχνικά έργα | 0 | 0 | 0 |
| Μηχανήματα | 347.848 | 306.519 | 41.329 |
| Μεταφορικά Μέσα | 13.206 | 12.315 | 891 |
| Έπιπλα και λοιπός εξοπλισμός | 41.034 | 38.758 | 2.276 |
| Ακινητοποιήσεις υπό εκτέλεση | 0 | 0 | 0 |
| **Σύνολο Ενσώματων Παγίων** | **402.088** | **357.592** | **44.496** |

Τα **Αποθέματα** του Εμπορικού κλάδου ύψους € 1.621.781,05 αφορούν αποκλειστικά σε Έτοιμα Προϊόντα.

**Πελάτες και Λοιπές Απαιτήσεις**

Το υπόλοιπο του λογαριασμού «Πελάτες και Λοιπές Απαιτήσεις» του Εμπορικού κλάδου αναλύεται ως εξής:

| Πελάτες και Λοιπές Εμπορικές Απαιτήσεις | € |
|---|---|
| Πελάτες | 127.312.224 |
| Πιστωτικά υπόλοιπα Πελατών | -31.632.702 |
| Λοιποί χρεώστες | 0 |
| **Υπόλοιπο Πελατών και λοιπών Απαιτήσεων** | **95.679.522** |

**Επενδύσεις σε συμμετοχές και συνδεδεμένες επιχειρήσεις**

Οι Επενδύσεις του Εμπορικού κλάδου σε συμμετοχές και συνδεδεμένες επιχειρήσεις αναλύονται ως εξής:

| ΕΠΕΝΔΥΣΕΙΣ ΣΕ ΣΥΜΜΕΤΟΧΕΣ | |
|---|---|
| SOMETRA S.C.(87.96%) | 25.612.256 |
| **ΣΥΝΟΛΟ** | **25.612.256** |

| ΕΠΕΝΔΥΣΕΙΣ ΣΕ ΣΥΝΔΕΔΕΜΕΝΕΣ | |
|---|---|
| HELLENIC COPPER MINES (39,16%) | 7.083.354 |
| **ΣΥΝΟΛΟ** | **7.083.354** |

**Προμηθευτές και Λοιπές Υποχρεώσεις**

Τα υπόλοιπα των Προμηθευτών και Λοιπών Υποχρεώσεων του Εμπορικού κλάδου αναλύονται ως εξής:

| Προμηθευτές και Λοιπές Υποχρεώσεις | € |
|---|---|
| Προμηθευτές | 20.536.107 |
| Χρεωστικά υπόλοιπα Προμηθευτών | -2.164.337 |
| Τρέχουσες Φορολογικές Υποχρεώσεις | 0 |
| Υποχρεώσεις σε Θυγατρικές εταιρείες του Ομίλου | 0 |
| Παράγωγα Χρηματοοικονομικά Στοιχεία | 0 |
| Λοιπές Βραχυπρόθεσμες Υποχρεώσεις | 169.049 |
| Λοιπά Χρεωστικά υπόλοιπα | -52.657 |
| **ΣΥΝΟΛΟ** | **18.488.162** |

**Μακροπρόθεσμες & Βραχυπρόθεσμες Υποχρεώσεις**

Δεν περιλαμβάνονται Μακροπρόθεσμες ή Βραχυπρόθεσμες τραπεζικές υποχρεώσεις στα περιουσιακά στοιχεία του εμπορικού κλάδου.

### 3.6 Επίδραση στα Αποτελέσματα της Εισηγμένης Εταιρίας και την Μερισματική πολιτική της για την πρώτη μετά την Απόσχιση Κλάδου και την Αλλαγή Δραστηριότητας Χρήση.

Όσον αφορά την ποσοτική επίδραση της απόσχισης του εμπορικού κλάδου σιδηρούχων και μη σιδηρούχων μετάλλων στα αποτελέσματα της νέας Εταιρείας και κατ' επέκταση στη διανομή μερισμάτων την πρώτη μετά την ολοκλήρωση της απόσχισης χρήση (2006) σημειώνονται τα ακόλουθα:

Τα κέρδη της περιόδου 1.7.2006 – 31.12.2006 που αφορούν τον αποσχιζόμενο κλάδο θα συμπεριληφθούν στα αποτελέσματα της απορροφώσας εταιρείας "ΘΟΡΙΚΗ Α.Ε.Β.Ε" (πρώην "ΓΕΝΙΚΗ ΣΙΔΗΡΕΜΠΟΡΙΚΗ Α.Ε.").

Ως εκ τούτου, τα αποτελέσματα της Εισηγμένης, της χρήσης 1.1.2006 – 31.12.2006, θα εμφανίζονται μειωμένα σε σχέση με τα αποτελέσματα της προηγούμενης χρήσης καθώς θα συμπεριλαμβάνουν τα αποτελέσματα του αποσχιζόμενου κλάδου μόνο για την περίοδο 1.1.2006 – 30.6.2006.

Ο κύκλος εργασιών του αποσχιζόμενου κλάδου, της περιόδου 1.1.2006 – 30.6.2006, ανέρχεται, περίπου, στο 97% του συνολικού κύκλου εργασιών της Εισηγμένης για την ίδια περίοδο ενώ, τα αποτελέσματα προ φόρων ανέρχονται, περίπου, σε 12% των αντίστοιχων αποτελεσμάτων της Εισηγμένης της περιόδου 1.1.2006 – 30.6.2006.

Το διανεμόμενο μέρισμα της απορροφώσας εταιρείας που μπορεί να αναλογεί στα εν λόγω κέρδη, θα διανεμηθεί στους μετόχους της με χρονική υστέρηση ενός έτους. Η "ΜΥΤΙΛΗΝΑΙΟΣ Α.Ε. – Όμιλος Επιχειρήσεων" ως μέτοχος του 100% της "ΘΟΡΙΚΗ Α.Ε.Β.Ε" (πρώην "ΓΕΝΙΚΗ ΣΙΔΗΡΕΜΠΟΡΙΚΗ Α.Ε.") θα εισπράξει το σύνολο των μερισμάτων αυτών.

## 4. ΕΠΙΠΤΩΣΕΙΣ ΣΤΗΝ ΕΙΣΗΓΜΕΝΗ ΕΤΑΙΡΙΑ ΑΠΟ ΤΗΝ ΑΠΟΣΧΙΣΗ ΤΟΥ ΚΛΑΔΟΥ - ΝΕΑ ΚΥΡΙΑ ΔΡΑΣΤΗΡΙΟΤΗΤΑ ΚΑΙ ΚΛΑΔΟΣ ΠΟΥ ΘΑ ΔΡΑΣΤΗΡΙΟΠΟΙΗΘΕΙ Η ΕΚΔΟΤΡΙΑ

### 4.1 Επιπτώσεις στην Κύρια Δραστηριότητα και τον Κλάδο Δραστηριότητας πριν την Απόσχιση του κλάδου και της Αλλαγής Δραστηριότητας.

Η βασική δραστηριότητα της "ΜΥΤΙΛΗΝΑΙΟΣ Α.Ε. – Όμιλος Επιχειρήσεων" μέχρι την ημερομηνία της απόσχισης ήταν το διεθνές εμπόριο μετάλλων και μεταλλευμάτων, καθώς και οι συμμετοχές στο κεφάλαιο άλλων επιχειρήσεων.
Η εταιρεία εμπορεύεται κατά κύριο λόγο:

- Βασικά μη σιδηρούχα μέταλλα, χαλκό, μόλυβδο, ψευδάργυρο, αλουμίνιο και τα κράματα αυτών.
- Σίδηρα κατασκευών / Χαλυβουργικά, δηλαδή υλικά που χρησιμοποιούνται ως πρώτη ύλη για την κατασκευή συρματόσχοινων, συρματοπλεγμάτων και δομικών πλεγμάτων με κύριο καταναλωτή τον κατασκευαστικό κλάδο.

Ο κύκλος εργασιών της Εταιρείας ανά τομέα δραστηριότητας στη διάρκεια της τελευταίας πενταετίας είχε ως εξής:

| ΑΝΑΛΥΣΗ ΚΥΚΛΟΥ ΕΡΓΑΣΙΩΝ ΑΝΑ ΔΡΑΣΤΗΡΙΟΤΗΤΑ ( 2003-2005 ) | | | | | | | | | | |
|---|---|---|---|---|---|---|---|---|---|---|
| ΔΡΑΣΤΗΡΙΟΤΗΤΑ | 2001 | | 2002 | | 2003 | | 2004 | | 2005 | |
| | χιλ.€ | % | χιλ.€ | % | χιλ.€ | % | χιλ.€ | % | χιλ.€ | % |
| ΕΜΠΟΡΙΚΗ ΔΡΑΣΤΗΡΙΟΤΗΤΑ | 193.508 | 99,64% | 150.427 | 97,49% | 141.931 | 97,49% | 129.273 | 85,44% | 163.892 | 99,87% |
| ΠΑΡΟΧΗ ΥΠΗΡΕΣΙΩΝ | 703 | 0,36% | 3.867 | 2,51% | 3.657 | 2,51% | 7.026 | 4,64% | 209 | 0,13% |
| ΠΩΛΗΣΗ ΠΡΟΙΟΝΤΩΝ | - | - | - | - | - | - | 15.000 | 9,91% | - | - |
| **ΣΥΝΟΛΟ ΚΥΚΛΟΥ ΕΡΓΑΣΙΩΝ** | **194.210** | **100,00%** | **154.294** | **100,00%** | **145.588** | **100,00%** | **151.299** | **100,00%** | **164.101** | **100,00%** |

### 4.2 Επιπτώσεις στον Νέο Κλάδο Δραστηριότητας.

Ο νέος κλάδος δραστηριότητας της Εταιρείας περιλαμβάνει την ενασχόληση αυτής γενικότερα με:

- Τη συμμετοχή στο κεφάλαιο άλλων επιχειρήσεων, την ίδρυση θυγατρικών επιχειρήσεων οποιασδήποτε νομικής μορφής, τον έλεγχο και τη διαχείριση των επιχειρήσεων αυτών, την εκποίηση των ανωτέρω συμμετοχών καθώς και την παροχή συμβουλών και υπηρεσιών προς αυτές.

-

Κατά τα ανωτέρω το νέο αντικείμενο δραστηριότητας της "ΜΥΤΙΛΗΝΑΙΟΣ Α.Ε. – Όμιλος Επιχειρήσεων" κατατάσσεται σύμφωνα με την ταξινόμηση των Κλάδων Οικονομικής Δραστηριότητας (ΣΤΑΚΟΔ 2003) στον κωδικό 741.5 περί Δραστηριοτήτων Διαχείρισης Ελεγχουσών Εταιρειών.

Ο κύκλος εργασιών της εταιρείας πριν την τροποποίηση της δραστηριότητας της προερχόταν από Εμπορική δραστηριότητα κατά 85,44%, από Παροχή Υπηρεσιών κατά 4,64% και από Πώληση Προϊόντων κατά 9,91% σύμφωνα με στοιχεία του 2004.

Με την τροποποίηση της δραστηριότητας της Εταιρείας, ο κύκλος εργασιών της Εταιρείας θα προέρχεται πλέον από τις δραστηριότητες τις σχετικές με την παροχή συμβουλών και υπηρεσιών και τα λοιπά έσοδα θα αφορούν, ενδεικτικά, μερίσματα των εταιρειών, στις οποίες θα συμμετέχει, κέρδη από αγοραπωλησία μετοχών και λοιπών κινητών αξιών στις οποίες δύναται να προβεί η εταιρεία, έσοδα από τη διαχείριση της περιουσίας της, κλπ.

Η μετατροπή της σε εταιρεία συμμετοχών, αποτελεί μια κίνηση στρατηγικής σημασίας για τη "ΜΥΤΙΛΗΝΑΙΟΣ Α.Ε. – Όμιλος Επιχειρήσεων" και εταιρικής αναδιάρθωσης. Η ΜΥΤΙΛΗΝΑΙΟΣ Α.Ε. – ΟΜΙΛΟΣ ΕΠΙΧΕΙΡΗΣΕΩΝ αποκτά ευελιξία όσον αφορά στη διοίκηση των εταιρειών που

συμμετέχει, ιδιαίτερα σε αυτές με ετερογενή αντικείμενα δραστηριότητας και δίνει τη δυνατότητα αξιοποίησης οικονομιών κλίμακας, ιδιαίτερα στη χρηματοοικονομική διαχείριση. Επίσης, το εταιρικό σχήμα μιας εταιρείας συμμετοχών δίνει τη δυνατότητα αποτελεσματικότερης αναζήτησης νέων τομέων δραστηριότητας που παρουσιάζουν επιχειρηματικό ενδιαφέρον, τη δημιουργία στρατηγικών συμμαχιών και επιλογής του κατάλληλου σχήματος για την πραγματοποίηση και τη διαχείριση των επενδύσεων αυτών.

### 4.3 Αλλαγές στον Σκοπό και το Καταστατικό της Μυτιληναίος Α.Ε. – Όμιλος Επιχειρήσεων.

Με απόφαση της Β' Επαναληπτικής συνεδρίασης της από 11.9.2006 Έκτακτης Γενικής Συνέλευσης των μετόχων της "ΜΥΤΙΛΗΝΑΙΟΣ Α.Ε. – Όμιλος Επιχειρήσεων", η οποία συγκλήθηκε στις 25.9.2006, εγκρίθηκε η μεταβολή των δραστηριοτήτων της Εταιρείας με αντίστοιχη τροποποίηση του άρθρου 2 του Καταστατικού της:

«»'Αρθρο 2

1. Σκοπός της εταιρείας είναι:
α. Η συμμετοχή στο κεφάλαιο άλλων επιχειρήσεων, η ίδρυση θυγατρικών επιχειρήσεων οποιασδήποτε νομικής μορφής, ο έλεγχος και η διαχείριση των επιχειρήσεων αυτών, καθώς και η εκποίηση των ανωτέρω συμμετοχών.
β. Η παροχή συμβουλών και υπηρεσιών προς οιαδήποτε φυσικό ή νομικό πρόσωπο στους τομείς της οργάνωσης, διοίκησης και διεύθυνσης επιχειρήσεων, διαχείρισης κινδύνων, συστημάτων πληροφορικής, χρηματοοικονομικής διαχείρισης καθώς και σε θέματα φορολογικά και λογιστικά, βραχυπρόθεσμου και στρατηγικού προγραμματισμού συμπεριλαμβανομένης της εκπόνησης μελετών, συγκέντρωσης, επεξεργασίας, καταγραφής και διατήρησης στοιχείων και πληροφοριών και η διάθεση αυτών με κέρδος.
γ. Η εταιρεία δύναται να παρέχει εγγυήσεις υπέρ τρίτων νομικών ή φυσικών προσώπων με τα οποία έχει συναλλαγές και εφ' όσον τούτο εξυπηρετεί τον εταιρικό σκοπό.
δ. Η αγορά, ανέγερση και μεταπώληση ακινήτων.

2. Για να μπορέσει η εταιρεία να πετύχει τους πιο πάνω σκοπούς μπορεί:
α. Να συνάπτει κάθε είδους συμβάσεις με οποιαδήποτε φυσικά ή νομικά πρόσωπα, ημεδαπά ή αλλοδαπά.
β. Να παίρνει μέρος σε κάθε είδους διαγωνισμούς, πλειστηριασμούς κ.λ.π., μειοδοτικούς ή πλειοδοτικούς.
γ. Να συμμετέχει σε οποιαδήποτε επιχείρηση που έχει ίδιο ή παρεμφερή σκοπό οιουδήποτε εταιρικού τύπου.
δ. Να συνεργάζεται με οποιοδήποτε τρόπο με οποιοδήποτε φυσικό ή νομικό πρόσωπο.
ε. Να ιδρύει υποκαταστήματα ή πρακτορεία οπουδήποτε στην Ελλάδα ή στο εξωτερικό.
στ. Να αντιπροσωπεύει, εκπροσωπεί και διαχειρίζεται ή και να αποκτά στο σύνολό της ή κατά ένα μόνο μέρος της οποιαδήποτε επιχείρηση φυσικού ή νομικού προσώπου Ελληνική ή ξένη, με όμοιο ή παρεμφερή σκοπό.

### 4.4 Επίδραση Στην Μερισματική Πολιτική της Μυτιληναίος Α.Ε. – Όμιλος Επιχειρήσεων

Εκτιμάται ότι η μερισματική πολιτική της νέας εταιρείας δεν θα μεταβληθεί σε σχέση με ότι ίσχυε τα προηγούμενα χρόνια. Εκτιμάται επίσης ότι, λόγω του αφορολόγητου χαρακτήρα των

εσόδων από μερίσματα ευνοείται η διατήρηση της μερισματικής πολιτικής σε ικανοποιητικά επίπεδα.

Επιπλέον σημειώνεται ότι, αναφορικά με την απόσχιση του εμπορικού κλάδου, η εισηγμένη "ΜΥΤΙΛΗΝΑΙΟΣ Α.Ε. – Όμιλος Επιχειρήσεων", ως ο κύριος μέτοχος της απορροφούσας εταιρείας, θα εισπράξει το σύνολο των μερισμάτων που μπορεί να διανεμηθούν από αυτή, με χρονική υστέρηση ενός έτους, αφού δηλαδή προηγουμένως έχει ληφθεί σχετική απόφαση από τη Γενική Συνέλευση των Μετόχων της Εταιρείας.

### 4.5 Μακροχρόνιοι Στόχοι – Προοπτικές

Η επενδυτική πολιτική της Εταιρείας θα διαμορφωθεί στα πλαίσια της δραστηριότητας της στον τομέα των συμμετοχών και στόχος της θα είναι αφ' ενός η αξιοποίηση των υφιστάμενων συμμετοχών της και αφ' ετέρου η αναζήτηση νέων επενδύσεων σε αποδοτικές συμμετοχές.

Χωρίς αμφιβολία το 2005 αποτέλεσε για τον Όμιλο χρονιά ορόσημο, καθώς σηματοδοτήθηκε από την καταλυτική ενίσχυση στον τομέα της βαριάς Βιομηχανίας με την απόκτηση της «Αλουμίνιον της Ελλάδας», και τη δυναμική παρουσία στον τομέα της Ενέργειας, δράσεις που συνέβαλαν στο να τεθούν οι βάσεις για ένα μέλλον με σημαντικές προοπτικές για τον Όμιλο.

Η εξαγορά της Αλουμίνιον της Ελλάδος σηματοδοτεί μια νέα εποχή για τον Όμιλο. Μια εποχή που θεωρείται ότι τον φέρνει πιο κοντά στο στόχο που είχε τεθεί ώστε να αναδειχθεί ως ο πιο ανταγωνιστικός Ευρωπαϊκός Όμιλος της Βαριάς Βιομηχανίας και να πρωταγωνιστήσει στις εξελίξεις των αγορών που δραστηριοποιείται. Η σύνδεση του Ομίλου με την Αλουμίνιον της Ελλάδος, είναι ένα σημαντικό βήμα. Μια επιχειρηματική πρωτοβουλία που ενισχύει το παρόν και προοιωνίζει ένα ακόμη πιο λαμπρό και με σημαντικές προοπτικές μέλλον. Με τη σύνδεση με την Αλουμίνιον της Ελλάδος αξιοποιείται η τεχνογνωσία, η εμπειρία, οι δομές, αλλά και οι διαδικασίες που η εταιρεία έχει αναπτύξει ως αποτέλεσμα της πολύχρονης λειτουργίας της, ώστε να ενισχυθεί η θέση του Ομίλου στο σύγχρονο επιχειρηματικό χάρτη. Παράλληλα, αποκτάται η δυνατότητα στενής συνεργασίας με την κορυφαία εταιρεία του κλάδου, την καναδική ALCAN με συνέπεια την ισχυροποίηση ακόμη περισσότερο τη δραστηριότητά του Ομίλου, επιτυγχάνοντας ταυτόχρονα σημαντικές οικονομίες κλίμακας.

Η εξαγορά της Αλουμίνιον της Ελλάδος, συνδυάστηκε με δυναμική δραστηριότητα και στον τομέα της Ενέργειας, όπου επιδιώχθηκε η αξιοποίηση στο έπακρο των ευκαιριών που δημιουργεί η απελευθέρωση της αγοράς ηλεκτρικής ενέργειας και φυσικού αερίου.

Η ενίσχυση του Ομίλου στον τομέα της Ενέργειας συνεχίζεται και κατά τη χρήση 2006.

Πιο συγκεκριμένα, η Εταιρία προχώρησε στην εξαγορά της εταιρείας ΔΕΛΤΑ PROJECT, η οποία είναι εισηγμένη στο Χρηματιστήριο Αθηνών και δραστηριοποιείται στο σχεδιασμό και υλοποίηση ολοκληρωμένων μονάδων 'turn key" για λογαριασμό βιομηχανικών μονάδων, στην κατασκευή υδροστροβίλων, καθώς και στην ανάπτυξη, κατασκευή και εκμετάλλευση μονάδων παραγωγής ηλεκτρικής ενέργειας από ανανεώσιμες πηγές (με έμφαση σε αιολικά πάρκα και υδροηλεκτρικούς σταθμούς). Κατέχει άμεσα, καθώς και μέσω των θυγατρικών της ΔΕΛΤΑ ΕΝΕΡΓΕΙΑΚΗ ΑΕ και ΙΩΝΙΑ ΕΝΕΡΓΕΙΑΚΗ ΑΕ τρεις υδροηλεκτρικές μονάδες ισχύος 7 MW σε λειτουργία, οκτώ ισχύος 21 MW σε φάση ολοκλήρωσης μέχρι το 2008 και δεκαέξι ισχύος 48 MW σε φάση απόκτησης άδειας εγκατάστασης δύο αιολικά πάρκα ισχύος 18 MW σε στάδιο ανάπτυξης και αιτήσεις για απόκτηση αδειών παραγωγής ισχύος 65 MW

Υπενθυμίζεται ότι στον τομέα των θερμικών σταθμών, ο Όμιλος συνεχίζει την κατασκευή του Σταθμού Συμπαραγωγής στον Άγιο Νικόλαο Βοιωτίας μεγέθους 340 MW (ο οποίος αποτελεί την πρώτη φάση του ενεργειακού κέντρου Αγίου Νικολάου συνολικού μεγέθους 750 MW), και έχει αποκτήσει Άδεια Προμήθειας μεγέθους 310 MW για την καλύτερη αξιοποίηση της ηλεκτρικής παραγωγής.

Επιπλέον, ολοκληρώθηκε με επιτυχία η εξαγορά της εταιρίας SPIDER ΕΝΕΡΓΕΙΑΚΗ μέσω της οποίας το αιολικό δυναμικό που προστίθεται ανέρχεται σε 74MW με άδειες παραγωγής σε διάφορα στάδια ανάπτυξης και 193,5MW με αιτήσεις στη ΡΑΕ για απόκτηση άδειας.

Επίσης, ιδρύθηκε η εταιρεία Ανώνυμη Εταιρία Ανανεώσιμων Πηγών Βορείου Αιγαίου (ως 100% θυγατρική του Ομίλου Μυτιληναίος), με σκοπό να αναπτύξει, κατασκευάσει και εκμεταλλευτεί καταρχήν δύο αιολικά πάρκα εκτιμώμενης ισχύος 38MW και 40MW στις περιοχές Χαλκιδικής και Καλλίπολης Βορείου Ελλάδος αντιστοίχως και μελλοντικά αντίστοιχα έργα στη Βόρειο Ελλάδα.

Τέλος, ιδρύθηκε η εταιρεία Ελληνική Φωτοβολταϊκή Α.Ε. (επίσης ως 100% θυγατρική του Ομίλου ΜΥΤΙΛΗΝΑΙΟΣ), με σκοπό να διαχειριστεί την ανάπτυξη και λειτουργία Φωτοβολταϊκών πάρκων, με πρώτο αυτό ισχύος 5MW στον Νομό 'Αρτας. Με τον τρόπο αυτό εμπλουτίζεται το εύρος δράσης του Ομίλου στον τομέα των Ανανεώσιμων Πηγών Ενέργειας, μετά τα Αιολικά και Υδροηλεκτρικά έργα, και στο τομέα των Φωτοβολταϊκών συστημάτων.

Οι κινήσεις αυτές ενισχύουν ακόμη περισσότερο τη δυναμική και τις προοπτικές ανάπτυξης του Ομίλου ΜΥΤΙΛΗΝΑΙΟΣ στο τομέα της Ενέργειας, καθώς:
Εντάσσουν στο χαρτοφυλάκιο του Ομίλου έργα συνολικής ισχύος 152 MW σε αιολικά πάρκα, ξεπερνώντας έτσι στο σύνολο τα 500 MW από ανανεώσιμες πηγές.
Αυξάνουν το σύνολο της αδειοδοτημένης ηλεκτρικής ισχύος του Ομίλου σε θερμικές και ανανεώσιμες πηγές ενέργειας, στο επίπεδο των 1.600 MW, δίνοντας προβάδισμα στον Όμιλο ενόψει της σταδιακής απελευθέρωσης της Ελληνικής αγοράς ηλεκτρικής ενέργειας.

Αξίζει να σημειωθεί ότι, στρατηγική του Ομίλου παραμένει η ένταξη των παραπάνω δραστηριοτήτων στον οργανωτικό μηχανισμό της ΔΕΛΤΑ PROJECT, που ως γνωστό θα αποτελέσει το βραχίονα δράσης του Ομίλου στο τομέα των Ανανεώσιμων Πηγών Ενέργειας.

Παράλληλα, οι 'Ομιλοι ΜΥΤΙΛΗΝΑΙΟΣ Α.Ε. και ΕΛΛΗΝΙΚΗ ΤΕΧΝΟΔΟΜΙΚΗ Α.Ε. ανακοίνωσαν την απόφασή τους να συμπράξουν στην διεκδίκηση του δημόσιου μεταλλευτικού χώρου της Βεύης στο Νομό Φλώρινας. Όπως είναι γνωστό, το Υπουργείο Ανάπτυξης έχει προκηρύξει Δημόσιο Διαγωνισμό εκμίσθωσης του δικαιώματος έρευνας και εκμετάλλευσης του δημόσιου μεταλλευτικού χώρου στη περιοχή της Βεύης, με ημερομηνία κατάθεσης προσφορών την 29η Σεπτεμβρίου 2006. Οι δύο Όμιλοι συμμετέχουν στο διαγωνισμό μέσω των θυγατρικών τους ΑΚΤΩΡ Α.Τ.Ε. με ποσοστό 60%, ΜΕΤΚΑ Α.Ε. με ποσοστό 30%, και ΜΥΤΙΛΗΝΑΙΟΣ ΠΑΡΑΓΩΓΗ ΚΑΙ ΕΜΠΟΡΙΑ ΗΛΕΚΤΡΙΚΗΣ ΕΝΕΡΓΕΙΑΣ Α.Ε. με ποσοστό 10%.

Στο πλαίσιο της στενής και άριστης συνεργασίας που ανέπτυξαν για την διεκδίκηση του Λιγνιτωρυχείου Βεύης, οι 'Ομιλοι σκοπεύουν να συνεργαστούν και στη διεκδίκηση μελλοντικών λιγνιτικών εκμεταλλεύσεων, όπως αυτές της Ελασσόνας και της Δράμας. Στην περίπτωση κατά την οποία κατακυρωθεί ο πλειοδοτικός διαγωνισμός οποιασδήποτε από τις παραπάνω αναφερόμενες εκμεταλλεύσεις, οι συμβαλλόμενες εταιρίες θα συστήσουν ανώνυμη εταιρία, με σκοπό τη κατασκευή και λειτουργία λιγνιτικού σταθμού παραγωγής ηλεκτρικής ενέργειας, και με συμμετοχή κατά ποσοστό 60% του Ομίλου ΜΥΤΙΛΗΝΑΙΟΣ και 40% της ΕΛΛΗΝΙΚΗΣ ΤΕΧΝΟΔΟΜΙΚΗΣ, ενώ στην περίπτωση γενικής ενεργειακής συμφωνίας όλα τα ανωτέρω ποσοστά θα μετατραπούν σε 50-50%.

Επιπλέον, οι Όμιλοι ΜΥΤΙΛΗΝΑΙΟΣ Α.Ε. και ΕΛΛΗΝΙΚΗ ΤΕΧΝΟΔΟΜΙΚΗ Α.Ε. επεξεργάζονται σχήματα συνεργασίας με τον Όμιλο ΕΛΛΗΝΙΚΑ ΠΕΤΡΕΛΑΙΑ Α.Ε. στους τομείς της παραγωγής, εκμετάλλευσης και εμπορίας ηλεκτρικής ενέργειας, όπως είναι η παραγωγή από θερμικούς σταθμούς φυσικού αερίου, οι εγκαταστάσεις ανανεώσιμων πηγών ενέργειας πάσης μορφής, η συμπαραγωγή θερμότητας και ηλεκτρισμού, κλπ. Εάν οι διαπραγματεύσεις, μετά και την αποτίμηση των υπαρχόντων στοιχείων ενεργητικού των τριών ομίλων, έχουν ευτυχή κατάληξη, ο Όμιλος ΕΛΛΗΝΙΚΑ ΠΕΤΡΕΛΑΙΑ θα συνεισφέρει τις υπάρχουσες δραστηριότητές του, συμπεριλαμβανομένης και της ΕΝΕΡΓΕΙΑΚΗΣ ΘΕΣΣΑΛΟΝΙΚΗΣ Α.Ε. (μονάδα

συνδυασμένου κύκλου 390 MW με καύσιμο το φυσικό αέριο) και θα έχει συμμετοχή και στον τομέα των λιγνιτικών σταθμών ηλεκτροπαραγωγής και στην εκμετάλλευση των ορυχείων λιγνίτη.

Με την πρόθεση αυτή, δύο από τους πιο σημαντικούς επιχειρηματικούς Ομίλους της Ελλάδας, οι Όμιλοι ΕΛΛΗΝΙΚΗ ΤΕΧΝΟΔΟΜΙΚΗ Α.Ε. και ΜΥΤΙΛΗΝΑΙΟΣ Α.Ε., μετατρέπουν σε πράξη την προοπτική στρατηγικής συνεργασίας ελληνικών επιχειρηματικών δυνάμεων, και δημιουργούν τη βάση ενός ισχυρού ελληνικού ενεργειακού σχήματος ευρωπαϊκού μεγέθους και προοπτικής, προκειμένου να προωθηθούν αποτελεσματικά οι ενεργειακές επενδύσεις στο πλαίσιο της απελευθερωμένης αγοράς ενέργειας στην Ελλάδα, αλλά και στην ευρύτερη περιοχή.

Τέλος, στα πλαίσια της ευρύτερης στρατηγικής του Ομίλου, έχει υπογραφεί συμφωνία στρατηγικής συνεργασίας μεταξύ της ALSTOM και της ΜΕΤΚΑ στον τομεα των σταθμων παραγωγης ενεργειας και περιβαλλοντικων εργων για την ελλαδα και τη νοτιοανατολικη ευρωπη.

Οι εταιρείες συμφώνησαν:
Να συνεργαστούν σε νέα ενεργειακά και περιβαλλοντικά έργα, στους τομείς του μάρκετινγκ, της ανάπτυξης αγοράς, προετοιμασίας προσφορών, υποβολής και διαπραγμάτευσης προσφορών και σε περίπτωση ανάληψης έργου, θα συνεργαστούν στην υλοποίησή του. Να συνεργαστούν στον τομέα της παροχής υποστηρικτικών υπηρεσιών σε σταθμούς παραγωγής ενέργειας, όπως εργασίες αναβαθμίσεων και ανακατασκευών. Να συνεργαστούν στην παραγωγή συγκεκριμένων τμημάτων εξοπλισμού που ενσωματώνονται σε σταθμούς παραγωγής ενέργειας με καύσιμο το Φυσικό Αέριο και τον λιγνίτη, καθώς και σε συστήματα προστασίας περιβάλλοντος.

Αυτή η Συμφωνία Συνεργασίας καλύπτει τα ενεργειακά έργα που θα υλοποιηθούν στην Ελλάδα, και μετά από εκτίμηση ανά περίπτωση, τα έργα στην ευρύτερη περιοχή της Νοτιοανατολικής Ευρώπης. Η περιοχή αυτή περιλαμβάνει χώρες όπως Κύπρος, Αλβανία, Βουλγαρία, FYROM, Σερβία-Μαυροβούνιο, Κόσοβο, Σλοβενία και Ρουμανία.

Στα νέα ενεργειακά έργα στην Ελλάδα, τις περισσότερες φορές θα ηγείται η ΜΕΤΚΑ σαν Γενικός Εργολάβος. Με την υποστήριξη της ALSTOM, η ΜΕΤΚΑ θα προετοιμάζει τις μελλοντικές προσφορές της, περιλαμβάνοντας φυσικά τον εξοπλισμό της ALSTOM όπου αυτό είναι δυνατόν.

Η ΜΕΤΚΑ θα ηγείται και των έργων που σχετίζονται με την παροχή υποστηρικτικών υπηρεσιών καλύπτοντας τους λέβητες και τον περιβαλλοντικό εξοπλισμό ενώ η ALSTOM θα ηγείται στα έργα που περιλαμβάνουν τον κύριο στροβιλικό εξοπλισμό (αεριοστροβίλους, ατμοστροβίλους και γεννήτριες)

Με την Συμφωνία αυτή και στο πλαίσιο της απελευθέρωσης της αγοράς ενέργειας στην Ελλάδα αλλά και των ενεργειακών εξελίξεων στην περιοχή της Νοτιοανατολικής Ευρώπης, οι εταιρείες τοποθετούνται ώστε να προσφέρουν ολοκληρωμένες προτάσεις εξοπλισμού και υπηρεσιών για την κατασκευή αξιόπιστων, περιβαλλοντικά φιλικών νέων σταθμών παραγωγής ενέργειας με καύσιμα το φυσικό αέριο, το πετρέλαιο, και το λιγνίτη. Ταυτόχρονα μπορούν να υλοποιούν εργασίες συντήρησης χρησιμοποιώντας τα υψηλής και εξειδικευμένης τεχνολογίας για την προστασία του περιβάλλοντος προϊόντα της ALSTOM, στην Ελλάδα και στις χώρες της ΝΑ Ευρώπης.

Η ALSTOM και η ΜΕΤΚΑ συνεργάζονται με επιτυχία περίπου τρεις δεκαετίες στην Ελλάδα και αυτή η Συμφωνία Συνεργασίας θα ισχυροποιήσει και θα συμβάλει στην περαιτέρω ανάπτυξη των συνεργιών μεταξύ τους.

**Προοπτικές**

Τα θετικά δεδομένα και οι προοπτικές περαιτέρω ανάπτυξης, επέκτασης και διεύρυνσης των δράσεών του Ομίλου θα χαρακτηρίσουν και τη μελλοντική του πορεία.

Ειδικότερα, αναμένονται σημαντικές εξελίξεις σε όλους τους τομείς δραστηριότητάς:

- Στη Μεταλλουργία: Με γνώμονα τις υψηλές τιμές των μετάλλων στη διεθνή αγορά, τη διατήρηση των θετικών τάσεων αλλά και την υλοποίηση των προγραμμάτων περικοπής δαπανών που έχει τεθεί σε εφαρμογή, αναμένεται σημαντική αύξηση των μεγεθών του. Παράλληλα, ο Όμιλος, έχει κινηθεί μέσω της χρήσης εργαλείων αντιστάθμισης προς την κατεύθυνση της εξασφάλισης των υψηλών αυτών τιμών για ένα σημαντικό μέρος της παραγωγής του Αλουμινίου.
- Στην Ενέργεια: Την εδραίωση της θέσης του Ομίλου ως τον πλέον εξειδικευμένο κατασκευαστή ενεργειακών έργων στην Ελλάδα παράλληλα με τη διαδικασία διερεύνησης διεθνών στρατηγικών συμμαχιών, και την είσοδο στην παραγωγή και εμπορία ηλεκτρικής ενέργειας στην υπό διαμόρφωση απελευθερωμένη αγορά ηλεκτρικής ενέργειας.
- Στις κατασκευές: Αναμένεται η συνέχιση της σημαντικής πορείας του Ομίλου μέσα από τα έργα για την κατασκευή σταθμού συμπαραγωγής ηλεκτρικής ενέργειας και ατμού και την εδραίωση του ως τον πλέον εξειδικευμένο κατασκευαστή ενεργειακών έργων στην Ελλάδα, ενώ παράλληλα, συνεχίζεται η διερεύνηση για πιθανή στρατηγική συμμαχία, με απώτερο στόχο την επέκτασή του σε διεθνές επίπεδο.
- Στην Άμυνα: Την περαιτέρω ανάπτυξη των δραστηριοτήτων των θυγατρικών ΕΛΒΟ Α.Β.Ε. και ΜΕΤΚΑ Α.Ε. και την ενίσχυση της θέσης του Ομίλου στην παραγωγή τροχοφόρων και ερπυστριοφόρων στην Ελλάδα και την ευρύτερη περιοχή.

Ο Όμιλος Μυτιληναίος μέσω των στρατηγικών του επιλογών ενισχύει τη δυναμική του, προωθεί την παρουσία του στον τομέα της Μεταλλουργίας και διευρύνει τη δραστηριότητά του στους τομείς της Άμυνας και της Ενέργειας.

Θα πρέπει να σημειωθεί πως η παραπάνω στρατηγική, ενισχύεται από την πολιτική της συνεχούς επέκτασης των συνεργιών μεταξύ των εταιρειών και τομέων δραστηριότητας του Ομίλου, ενώ σημαντικό βήμα αποτελεί και η ολοκλήρωση της οργανωτικής διάρθρωσης του Ομίλου πάνω σε πρότυπες και σύγχρονες διοικητικές βάσεις, κάτι που θα αποτελέσει στήριξη για τα περαιτέρω επενδυτικά σχέδια και την ανάπτυξη του. Ατενίζοντας το μέλλον με αισιοδοξία, μέριμνά της Διοίκησης είναι η συνέχιση και ενίσχυση της αναπτυξιακής πορείας του Ομίλου, με συνέπεια στις αξίες του υγιούς ανταγωνισμού και της υπεύθυνης λειτουργίας, προσφέροντας υπεραξία για τους μετόχους , ανάπτυξη για τους εργαζομένους , στήριξη για τους συνεργάτες και ενίσχυση της κοινωνίας που δραστηριοποιούμαστε.

Ο Όμιλος θα εξακολουθήσει να προωθεί και στο μέλλον το στόχο να καταστήσει την ευρωπαϊκή αγορά, της βαριάς βιομηχανίας, συνώνυμη με την επωνυμία του.

### 4.6 Νέος Κλάδος Δραστηριότητας – Νέο Αντικείμενο Εργασιών και Κατηγορίες Δραστηριοτήτων

Η από 25.09.2006 Β΄ Επαναληπτική Γενική Συνέλευση των Μετόχων της Εταιρίας, ενέκρινε τη μεταβολή της δραστηριότητας της Εταιρείας και η εν γένει ενασχόληση της με:

i) συμμετοχή της στο κεφάλαιο άλλων επιχειρήσεων, η ίδρυση θυγατρικών επιχειρήσεων οποιασδήποτε νομικής μορφής, ο έλεγχος και η διαχείριση των επιχειρήσεων αυτών, καθώς και η εκποίηση των ανωτέρω συμμετοχών,

ii) παροχή συμβουλών και υπηρεσιών προς οιαδήποτε φυσικό ή νομικό πρόσωπο στους τομείς της οργάνωσης, διοίκησης και διεύθυνσης επιχειρήσεων, διαχείρισης

κινδύνων, συστημάτων πληροφορικής, χρηματοοικονομικής διαχείρισης καθώς και σε θέματα φορολογικά και λογιστικά, βραχυπρόθεσμου και στρατηγικού προγραμματισμού συμπεριλαμβανομένης της εκπόνησης μελετών, συγκέντρωσης, επεξεργασίας, καταγραφής και διατήρησης στοιχείων και πληροφοριών και η διάθεση αυτών με κέρδος,

iii) παροχή εγγυήσεων υπέρ τρίτων νομικών ή φυσικών προσώπων με τα οποία έχει συναλλαγές και εφ' όσον τούτο εξυπηρετεί τον εταιρικό σκοπό, και

iv) αγορά, ανέγερση και μεταπώληση ακινήτων.

Με την τροποποίηση της δραστηριότητας της Εταιρείας, ο κύκλος εργασιών της Εταιρείας θα προέρχεται πλέον από τις δραστηριότητες τις σχετικές με την παροχή συμβουλών και υπηρεσιών και τα λοιπά έσοδα θα αφορούν, ενδεικτικά, μερίσματα των εταιρειών, στις οποίες θα συμμετέχει, κέρδη από αγοραπωλησία μετοχών και λοιπών κινητών αξιών στις οποίες δύναται να προβεί η εταιρεία, έσοδα από τη διαχείριση της περιουσίας της, κλπ.

Μέχρι σήμερα οι εταιρίες που συγκροτούσαν την Μυτιληναίος Α.Ε. – Όμιλος Επιχειρήσεων περιελάμβαναν κατά κύριο λόγο εταιρίες που δραστηριοποιούνται στον ευρύτερο χώρο παραγωγής βασικών – μη σιδηρούχων μετάλλων. Λόγω δε αυτής της μέχρι σήμερα εξειδίκευσης του Ομίλου παρουσιάζεται στην ενότητα αυτή ο κλάδος των Μη Σιδηρούχων Μετάλλων, κλάδο στον οποίο θα εξακολουθεί να ανήκει ο Όμιλος.

**Κλάδος Μη Σιδηρούχων Μετάλλων**

Στην Ελλάδα δραστηριοποιείται ένας μικρός αριθμός εταιρειών που έχουν ως κύριο αντικείμενο τη παραγωγή μη σιδηρούχων μετάλλων.

Ακολουθεί συνοπτική παρουσίαση των εισηγμένων στο ΧΑ εταιριών που ανήκουν στον ανωτέρω κλάδο κατά την εταιρική χρήση 2005.

| Εταιρείες Βασικών – Μη Σιδηρούχων Μετάλλων Εισηγμένες στο ΧΑ (2005) | | | |
|---|---|---|---|
| Εταιρεία | Κύριος Τομέας Δραστηριότητας | Κύκλος Εργασιών (χιλ. €) | Κέρδη Προ Φόρων (χιλ. €) |
| Μυτιληναίος Α.Ε. – Όμιλος Επιχειρήσεων | Βιομηχανική παραγωγή, μη σιδηρούχων μετάλλων (αλουμίνιο, ψευδάργυρος, μόλυβδος), Κατασκευές (ΕΡΟ) | 746.628 | 294.691 |
| ΧΑΛΚΟΡ Α.Ε. | Βιομηχανική παραγωγή, κατασκευή και επεξεργασία ειδικών κατεργασμένων και τελικών προϊόντων έλασης και διέλασης αλουμινίου, χαλκού και κραμάτων αυτών. Εμπορία και αντιπροσώπευση τέτοιων ειδών. Ανάληψη αντιπροσωπειών. Συμμετοχή σε άλλες επιχειρήσεις. | 711.732 | 12.506 |

## 4.7 Διάρθρωση του Ομίλου Μυτιληναίος Α.Ε. – Όμιλος Επιχειρήσεων 30.06.2006

Η διάρθρωση του Ομίλου μετά την εισφορά του εμπορικού κλάδου κατά την 30.06.2006 διαμορφώθηκε ως εξής:

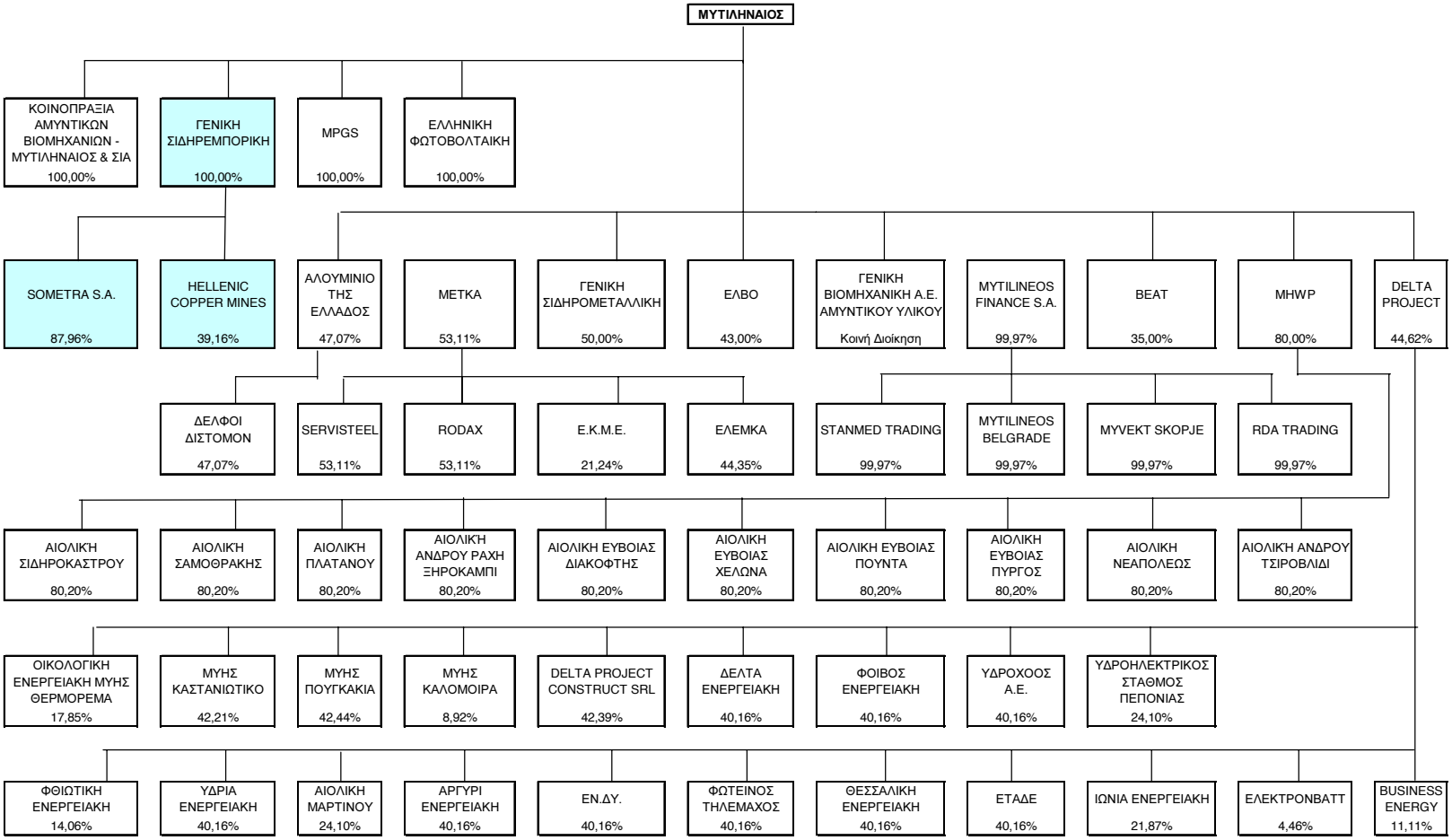

## 5. ΠΑΡΟΥΣΙΑΣΗ ΤΗΣ "ΘΟΡΙΚΗ Α.Ε.Β.Ε" (πρώην "ΓΕΝΙΚΗ ΣΙΔΗΡΕΜΠΟΡΙΚΗ Α.Ε.") (Εισφορά Κλάδου Εμπορίας Μετάλλων Σιδηρούχων και Μη Σιδηρούχων Μετάλλων)

### 5.1 Αντικείμενο Δραστηριότητας – Σκοπός

Απορροφώσα τον κλάδο Εμπορίας Μετάλλων Σιδηρούχων και μη Σιδηρούχων είναι η Ανώνυμη Εταιρία με την επωνυμία "ΘΟΡΙΚΗ Α.Ε.Β.Ε" (πρώην "ΓΕΝΙΚΗ ΣΙΔΗΡΕΜΠΟΡΙΚΗ Α.Ε."). Έδρα της Εταιρείας είναι ο Δήμος Αμαρουσίου και συγκεκριμένα τα γραφεία της επί της Λεωφ. Κηφισίας, αρ.16.

Ο σκοπός της εταιρείας είναι:
1) Η εμπορία, εισαγωγή, διανομή, εξαγωγή συρμάτων, καλωδίων, σωλήνων και συρματοσχοίνων, αλυσίδων και σχοινιών κάθε τύπου, μετάλλων μεταλλευμάτων και σιδήρων γενικά, η κατασκευή, επεξεργασία των ανωτέρω προϊόντων για εξυπηρέτηση και ευόδωση του εταιρικού σκοπού και αντιπροσώπευση ημεδαπών και αλλοδαπών εμπορικών, βιοτεχνικών και βιομηχανικών επιχειρήσεων που παράγουν και εμπορεύονται παρόμοια προϊόντα. Η εμπορία μηχανημάτων, ανταλλακτικών και συναφών ειδών καθώς και όλων των πρώτων και βοηθητικών υλών και υλικών προς μεταλλευτική και μεταλλουργική χρήση. 2) Η παροχή υπηρεσιών σχετικών με τα παραπάνω, 3) Η αντιπροσώπευση οίκων του εξωτερικού και 4) Οι εξαγωγές των παραγομένων προϊόντων και παρεχομένων υπηρεσιών.5) Η Εταιρεία δύναται να παρέχει εγγυήσεις υπέρ τρίτων νομικών ή φυσικών προσώπων με τα οποία έχει συναλλαγές και εφόσον τούτο εξυπηρετεί τον εταιρικό σκοπό.
Για την επίτευξη των σκοπών της, η εταιρεία μπορεί α) να συμμετέχει σε οποιαδήποτε επιχείρηση παρεμφερούς σκοπού της ημεδαπής ή της αλλοδαπής οποιουδήποτε νομικού τύπου, β) να συνεργάζεται με οποιοδήποτε φυσικό ή νομικό πρόσωπο και γ) να ιδρύει υποκαταστήματα, πρακτορεία και γραφεία οπουδήποτε στην Ελλάδα ή στο εξωτερικό.

### 5.2 Μετοχική Σύνθεση – Διεύθυνση – Προσωπικό

α) Με την από 14.6.2006 Σύμβαση Πώλησης και Μεταβίβασης Μετοχών, η ΜΥΤΙΛΗΝΑΙΟΣ Α.Ε. –ΟΜΙΛΟΣ ΕΠΙΧΕΙΡΗΣΕΩΝ απέκτησε το 100% του μετοχικού κεφαλαίου της «ΓΕΝΙΚΗ ΣΙΔΗΡΕΜΠΟΡΙΚΗ Α.Ε.».

β) Σύμφωνα με το καταστατικό της Εταιρίας, η σύνθεση του Διοικητικού της Συμβουλίου είναι 4μελής και η θητεία του πενταετής. Το παρόν Διοικητικό Συμβούλιο εξελέγη από την Τακτική Γενική Συνέλευση των Μετόχων της 28/06/2002. Την 18/7/2006 παραιτήθηκε το μέλος Σ. Μυτιληναίου – Δασκαλάκη και αντικαταστήθηκε από το μέλος Ι. Δήμου. Η τωρινή σύνθεσή του Δ.Σ. είναι η ακόλουθη:

1) Ευάγγελος Μυτιληναίος του Γεωργίου και της Κυριακής, επιχειρηματίας, κάτοικος Αμαρουσίου Αττικής, οδός Πατρόκλου αριθ. 5 – 7, γεννηθείς στην Αθήνα το έτος 1954 κάτοχος του υπ' αριθμ. Ι 082392 Α.Δ.Τ, εκδοθέντος από το ΚΔ' Π.Α Αθηνών, την 17.5.1972, με ΑΦΜ 15250950 ΔΟΥ Ψυχικού, Πρόεδρος και Διευθύνων Σύμβουλος.

2) Ιωάννης Μυτιληναίος του Γεωργίου και της Κυριακής, πολιτικός μηχανικός, κάτοικος Αμαρουσίου Αττικής, οδός Πατρόκλου αριθ. 5 – 7, γεννηθείς στην Αθήνα το έτος 1955 κάτοχος του υπ' αριθμ. Σ 683930 Α.Δ.Τ, εκδοθέντος από το ΑΤ Ερυθραίας, την 2.4.1998, με ΑΦΜ 14950864 – ΔΟΥ Η' Αθηνών, Αντιπρόεδρος και Διευθύνων Σύμβουλος.

3) Γεώργιος – Φανούριος ή Φανάριος Κοντούζογλου, του Σταματίου και της Κυριακής, οικονομολόγος, κάτοικος Αμαρουσίου Αττικής, οδός Πατρόκλου αριθ. 5 – 7, γεννηθείς στην Αθήνα το έτος 1946, κάτοχος του υπ' αριθμ. Π 073899 Α.Δ.Τ, εκδοθέντος από το Α.Τ Ψυχικού, την 26.2.1991, με ΑΦΜ 002701137 – ΔΟΥ Ψυχικού, Μέλος.

4) Δήμου Ιωάννης του Χρήστου και της Παρασκευής, Οικονομολόγος, κάτοικος Αμαρουσίου, οδός Μεσολογγίου 13, γεννηθείς στην Χαλκίδα Ευβοίας το έτος 1960, κάτοχος του υπ' αριθμ. Ρ 102714 Α.Δ.Τ., εκδοθέντος από το Α.Τ. Αμαρουσίου, την 12/8/1993, με Α.Φ.Μ. 032282576 – Δ.Ο.Υ. Αμαρουσίου, Μέλος.

γ) Το προσωπικό της εταιρείας αποτελείται από εικοσι ένα (21) μισθωτούς εργαζόμενους.

### 5.3 Περιουσιακή Διάρθρωση της Εταιρίας και Χρηματοοικονομική Κατάσταση πριν την Εισφορά του Κλάδου.

Τα βασικά οικονομικά μεγέθη της εταιρείας πριν την εισφορά του Εμπορικού κλάδου παρουσιάζονται παρακάτω:

| ΒΑΣΙΚΑ ΟΙΚΟΝΟΜΙΚΑ ΣΤΟΙΧΕΙΑ ΓΕΝΙΚΗΣ ΣΙΔΗΡΕΜΠΟΡΙΚΗΣ Α.Ε. | | | | |
|---|---|---|---|---|
| **(Ποσά σε €)** | **2003** | **2004** | **2005** | **01/01-30/06/2006** |
| **ΙΣΟΛΟΓΙΣΜΟΙ** | | | | |
| Αναπόσβεστα Έξοδα Εγκαταστάσεων | 235 | 117 | 176 | 176 |
| Συμμετοχές & λοιπές Μακρ/σμες Απαιτήσεις | 75.000 | 75.000 | 75.000 | 75.000 |
| Κυκλοφορούν Ενεργητικό και Διαθέσιμα | 22.826 | 6.046 | 2.282 | 214.091 |
| **ΕΝΕΡΓΗΤΙΚΟ** | **98.061** | **81.164** | **77.458** | **289.267** |
| | | | | |
| Μετοχικό Κεφάλαιο | 146.500 | 146.500 | 164.080 | 164.080 |
| Αποθεματικά & Κέρδη εις Νέο | -66.216 | -70.266 | -90.050 | -84.096 |
| Μακροπρόθεσμες Υποχρεώσεις | 0 | 0 | 0 | |
| Βραχυπρόθεσμες Υποχρεώσεις | 17.776 | 4.929 | 3.428 | 209.284 |
| Σύνολο Υποχρεώσεων | 17.776 | 4.929 | 3.428 | **209.284** |
| **ΠΑΘΗΤΙΚΟ** | **98.061** | **81.164** | **77.458** | **289.267** |
| | | | | |
| **ΑΠΟΤΕΛΕΣΜΑΤΑ ΧΡΗΣΗΣ** | | | | |
| Κύκλος Εργασιών | 0 | 0 | 0 | 176.905 |
| Μικτό Κέρδος | 0 | 0 | 0 | 10.150 |
| **Κέρδη (Ζημίες) προ Φόρων** | **-23.992** | **-7.108** | **-1.697** | **5.936** |
| **Κέρδη (Ζημίες) μετά από Φόρους και Αμοιβές Δ.Σ.** | **-23.992** | **-7.108** | **-1.697** | **5.936** |

### 5.4 Οικονομικά Στοιχεία της 30/06/2006 της "ΘΟΡΙΚΗ Α.Ε.Β.Ε" (πρώην "ΓΕΝΙΚΗ ΣΙΔΗΡΕΜΠΟΡΙΚΗ Α.Ε.") πριν και μετά την Εισφορά του Κλάδου της Εμπορίας Σιδηρούχων και Μη Σιδηρούχων Μετάλλων

| ΘΟΡΙΚΗ Α.Ε.Β.Ε. | | | |
|---|---|---|---|
| **Λογιστική Κατάσταση 30/6/2006 (ποσά σε €)** | **ΘΟΡΙΚΗ πριν την απόσχιση** | **Εισφερόμενος Κλάδος** | **ΘΟΡΙΚΗ μετά την απόσχιση** |
| **ΕΝΕΡΓΗΤΙΚΟ** | **30.06.06** | **30.06.06** | **30.06.06** |
| **Μη Κυκλοφοριακά Στοιχεία Ενεργητικού** | | | |
| Ενσώματες Ακινητοποιήσεις | 0 | 44.496 | 44.496 |
| Επενδύσεις σε ακίνητα | 0 | 0 | 0 |
| Υπεραξία Επιχείρησης | 0 | 0 | 0 |
| Άυλα περιουσιακά στοιχεία | 0 | 0 | 0 |
| Επενδύσεις Σε Θυγατρικές Επιχειρήσεις | 0 | 25.612.256 | 25.612.256 |
| Επενδύσεις σε συνδεδεμένες επιχειρήσεις (που ενοποιούνται με τη μέθοδο της καθαρής θέσης) | 0 | 7.083.354 | 7.083.354 |
| Λοιπές επενδύσεις | 0 | 0 | 0 |
| Αναβαλλόμενες φορολογικές απαιτήσεις | 474 | 0 | 474 |
| Χρηματοοικονομικά στοιχεία διαθέσιμα προς πώληση | 0 | 0 | 0 |
| Χρηματοοικονομικά Στοιχεία Παραγώγων | 0 | 0 | 0 |
| Λοιπές Μακροπρόθεσμες Απαιτήσεις | 0 | 949 | 949 |
| | 474 | 32.741.056 | 32.741.530 |
| **Κυκλοφοριακά περιουσιακά στοιχεία** | 0 | 0 | 0 |
| Αποθέματα | 0 | 1.621.781 | 1.621.781 |
| Κατασκευαστικά Συμβόλαια | 0 | 0 | 0 |
| Πελάτες και Λοιπές Εμπορικές Απαιτήσεις | 0 | 95.679.522 | 95.679.522 |
| Χρηματοοικονομικά στοιχεία διαθέσιμα προς πώληση | 0 | 0 | 0 |
| Απαιτήσεις από Θυγατρικές εταιρείες του Ομίλου | 0 | 0 | 0 |
| Λοιπές Απαιτήσεις | 5.382 | 1.652 | 7.034 |
| Λοιπά Κυκλοφοριακά στοιχεία Ενεργητικού | 0 | 197.512 | 197.512 |
| Παράγωγα Χρηματοοικονομικά Στοιχεία | 0 | 0 | 0 |
| Χρηματοοικονομικά στοιχεία σε εύλογη αξία μέσω αποτελεσμάτων | 0 | 0 | 0 |
| Ταμειακά διαθέσιμα και ισοδύναμα | 50 | 38.929 | 38.979 |
| | **5.432** | **97.539.396** | **97.544.828** |
| | | | |
| **Σύνολο Ενεργητικού** | **5.906** | **130.280.451** | **130.286.358** |
| | | | |
| | | | |
| Μακροπρόθεσμες Υποχρεώσεις | | | |
| Μακροπρόθεσμες Δανειακές Υποχρεώσεις | 0 | 0 | 0 |
| Παράγωγα Χρηματοοικονομικά Στοιχεία | 0 | 0 | 0 |
| Αναβαλλόμενες φορολογικές υποχρεώσεις | 0 | 0 | 0 |
| Υποχρεώσεις παροχών προσωπικού λόγω εξόδου από την υπηρεσία | 0 | 0 | 0 |

| | | | |
|---|---|---|---|
| Λοιπές Μακροπρόθεσμες Υποχρεώσεις | 20.976 | | 20.976 |
| Μακροπρόθεσμες Προβλέψεις | | | |
| **Σύνολο Μακροπροθέσμων Υποχρεώσεων** | **20.976** | **0** | **20.976** |
| | | | |
| Βραχυπρόθεσμες υποχρεώσεις | | | |
| Προμηθευτές και λοιπές υποχρεώσεις | | 18.319.113 | 18.319.113 |
| Τρέχουσες Φορολογικές Υποχρεώσεις | 86 | 0 | 86 |
| Βραχυπρόθεσμες Τραπεζικές Υποχρεώσεις | | 0 | 0 |
| Μακροπρόθεσμες Υποχρεώσεις πληρωτέες στην Επόμενη Χρήση | | 0 | 0 |
| Υποχρεώσεις σε Θυγατρικές εταιρείες του Ομίλου | 373 | 0 | 373 |
| Παράγωγα Χρηματοοικονομικά Στοιχεία | | 0 | 0 |
| Λοιπές Βραχυπρόθεσμες Υποχρεώσεις | 5.842 | 169.049 | 174.890 |
| Βραχυπρόθεσμες Προβλέψεις | | | |
| **Σύνολο Βραχυπροθέσμων Υποχρεώσεων** | **6.301** | **18.488.162** | **18.494.463** |
| **Σύνολο Υποχρεώσεων** | **27.277** | **18.488.162** | **18.515.439** |
| | | | |
| | | | |
| **ΚΑΘΑΡΗ ΠΕΡΙΟΥΣΙΑ** | | | |
| Ίδια κεφάλαια | | | |
| Μετοχικό κεφάλαιο | 63.903 | 0 | 63.903 |
| Αξία Εισφερόμενου κλάδου | | 111.792.289 | 111.792.289 |
| Υπερ Το Άρτιο | | 0 | 0 |
| Αποθεματικά εύλογης αξίας | | | 0 |
| Λοιπά αποθεματικά | 21.283 | 0 | 21.283 |
| Αποτελέσματα Εις Νέον | -106.557 | 0 | -106.557 |
| **Ίδια κεφάλαια αποδιδόμενα στους μετόχους της Μητρικής** | **-21.371** | **111.792.289** | 111.770.919 |
| **Σύνολο Καθαρής Περιουσίας** | **-21.371** | **111.792.289** | **111.770.919** |

### 5.5 Περιουσιακή Διάρθρωση μετά την Εισφορά του Κλάδου

Μετά την εισφορά του εμπορικού κλάδου σιδηρούχων και μη σιδηρούχων μετάλλων η εταιρεία παρουσιάζει σημαντική αύξηση των οικονομικών της μεγεθών.

Τα μη Κυκλοφορούντα Στοιχεία του Ενεργητικού ανέρχονται σε € 32.741.530 και αφορούν ουσιαστικά τα μεγέθη του εισφερόμενου κλάδου. Το μεγαλύτερο τμήμα αυτών αφορά σε επενδύσεις σε Θυγατρικές εταιρείες ύψους € 32.695.610 και σε ενσώματες ακινητοποιήσεις ύψους € 44.496.

Τα Κυκλοφορούντα Στοιχεία του Ενεργητικού ανέρχονται σε € 97.544.828 και αφορούν ουσιαστικά τα μεγέθη του εισφερόμενου κλάδου. Το μεγαλύτερο τμήμα αυτών αφορά σε απαιτήσεις από πελάτες & λοιπές εμπορικές απαιτήσεις ύψους € 95.679.522 και σε αποθέματα ύψους € 1.621.781.

Τα Ίδια Κεφάλαια ανέρχονται σε € 111.770.919 αυξανόμενα στο σύνολο τους από τα εισφερόμενα κεφάλαια του κλάδου, καθώς τα ίδια κεφάλαια της εταιρείας προ απόσχισης ήταν αρνητικά λόγω των σωρευμένων ζημιών.

Οι Μακροπρόθεσμες Υποχρεώσεις ανέρχονται σε € 20.976 και αφορούν αποκλειστικά σε Υποχρεώσεις της εταιρείας "ΘΟΡΙΚΗ Α.Ε.Β.Ε" (πρώην "ΓΕΝΙΚΗ ΣΙΔΗΡΕΜΠΟΡΙΚΗ Α.Ε.Β.Ε.") πριν την απορρόφηση του εμπορικού κλάδου

Οι Βραχυπρόθεσμες Υποχρεώσεις ανέρχονται σε € 18.494.463 και αφορούν ουσιαστικά τα μεγέθη του εισφερόμενου κλάδου. Το μεγαλύτερο τμήμα αυτών αφορά σε υποχρεώσεις προς προμηθευτές & λοιπές εμπορικές υποχρεώσεις ύψους € 18.319.113 και σε λοιπές βραχυπρόθεσμες υποχρεώσεις ύψους € 174.890.

## 5.6 Μερισματική Πολιτική της "ΘΟΡΙΚΗ Α.Ε.Β.Ε" (πρώην "ΓΕΝΙΚΗ ΣΙΔΗΡΕΜΠΟΡΙΚΗ Α.Ε..")

Η εταιρεία "ΘΟΡΙΚΗ Α.Ε.Β.Ε" (πρώην "ΓΕΝΙΚΗ ΣΙΔΗΡΕΜΠΟΡΙΚΗ Α.Ε. ") δεν προέβη στη διανομή μερίσματος την τελευταία τριετία λόγω ζημιογόνων χρήσεων.

Η διανομή μερίσματος στα επόμενα χρόνια θα καθορισθεί ανάλογα με τα επίπεδα κερδοφορίας, όπως αυτά θα διαμορφωθούν στην εταιρεία από τη νέα της δραστηριότητα με την εισφορά του εμπορικού κλάδου σιδηρούχων και μη σιδηρούχων μετάλλων. Εκτιμάται δε ότι με την εισφορά του εν λόγω κλάδου η εταιρεία θα περάσει σε κερδοφορία στα αμέσως επόμενα χρόνια.

## 5.7 Προοπτικές μετά την Εισφορά του Κλάδου

### Τάσεις Κλάδου

Η πορεία των τιμών των βασικών μετάλλων στο Χρηματιστήριο Μετάλλων του Λονδίνου (LME) κατά την διάρκεια του 2005 υπήρξε αναμενόμενη, καθώς επιβεβαιώνει την ισχυρή φάση ανόδου εντός του τρέχοντος οικονομικού κύκλου. Οι τιμές όλων των μετάλλων, με εξαίρεση τον κασσίτερο, αυξάνονται σημαντικά και σε μέσα επίπεδα κυμαίνονται από +5,5% έως +31,8%, ενώ και ο σχετικός δείκτης (LMEX) μεταβάλλεται θετικά κατά 17,06%.

Η συνολική ζήτηση μετάλλων αυξάνεται κατά 2,0-2,5% (έναντι 7% το 2004) με μέση παγκόσμια ανάπτυξη στο 4,6%, ενώ η παραγωγή παραμένει περίπου σταθερή στο 4,5% αλλά με σημαντικές κατά περίπτωση διαφοροποιήσεις. Οι αιτίες της μικρότερης σε σχέση με το 2004 αύξησης της ζήτησης και πρέπει να αποδοθούν όχι μόνο στην υποκατάσταση από άλλα βιομηχανικά υλικά και στην εκτεταμένη χρήση scrap, αλλά στο γεγονός ότι η μάλλον σταθερή κατανάλωση δεν περνάει εξολοκλήρου σε επίπεδο πραγματικής ζήτησης καθώς τα αποθέματα που έχουν συσσωρευτεί από προηγούμενα χρόνια διοχετεύονται μαζικά στην αγορά. Σ' αυτό συμβάλλουν τόσο τα υψηλά επίπεδα τιμών όσο και τα προβλήματα της παραγωγής που κατά περίπτωση δυσκολεύουν την δημιουργία των απαραίτητων εξισορροπητικών συνθηκών.

Επιπλέον, η συνεχής αύξηση των επενδύσεων σε δείκτες και χρηματιστηριακά προϊόντα μετάλλων, κυρίως από διαχειριστές μακροπρόθεσμων κεφαλαίων αλλά και από επενδυτές που αναζητούν μεγαλύτερες αποδόσεις σε σχέση με παραδοσιακά προϊόντα, επιτείνει τεχνητά την ζήτηση και δημιουργεί συνθήκες αυτοτροφοδοτούμενης ανόδου καθώς τα σχετικά κέρδη τουλάχιστον κατά την τελευταία διετία είναι τεράστια.

Από άποψη σχετικών αποδόσεων, τα δύο δεικτοβαρή μέταλλα χαλκός και αλουμίνιο κινούνται θετικά, αλλά με διαφορετικούς ρυθμούς (+28,4% και 10,6% αντίστοιχα), ενώ την καλύτερη μέση απόδοση επιτυγχάνει ο ψευδάργυρος (+31,8%).

**Στοιχεία Κλάδου**

Ψευδάργυρος

Ο ψευδάργυρος για δεύτερη συνεχή χρονιά ακολουθεί εκπληκτική πορεία επιτυγχάνοντας μάλιστα την μεγαλύτερη μέση απόδοση (+31,8%) απ' όλα τα μέταλλα. Από πλευράς ζήτησης, η αύξηση είναι μεν αναιμική (+1,1% παγκ., -3,62% Δυτ. κόσμος) σε σχέση με την αλματώδη του 2004 (+8,23% παγκ., +4,3% Δυτ. κόσμος), παραμένει όμως αρκετή ώστε τουλάχιστον να συντηρεί την ανοδική τάση που από το προηγούμενο έτος έχει διαμορφωθεί. Ιδιαίτερα, θα πρέπει να ληφθεί υπόψη ότι η ζήτηση στην Κίνα (25 % της παγκόσμιας ζήτησης) διατηρείται για μία ακόμη χρονιά σε πολύ υψηλά επίπεδα (+ 15%), η πτώση στις βιομηχανικές χώρες (-3,62%) οφείλεται κυρίως στην εξάντληση των όποιων αποθεμάτων (κυρίως στις Η.Π.Α.) και ο μεγαλύτερος τελικός χρήστης του μετάλλου (βιομηχανία γαλβανοποίησης) δεν δείχνει κανένα σημάδι υποχώρησης καθ' όλη την διάρκεια των τελευταίων δύο ετών.

Η πλευρά της προσφοράς, σε επίπεδο παραγωγής στην μεταλλουργία, είναι αυτή που από μια πρώτη ματιά ασκεί την μεγαλύτερη επιρροή στην τιμή καθώς η πτώση της (-0,39% παγκ., -2,05% Δυτ. κόσμος) συνοδεύεται από εκούσιες και ακούσιες διακοπές παραγωγής και περιορισμό ετήσιων στόχων. Αυτό από μόνο του, πέρα από μια βραχυπρόθεσμη σχετική νευρικότητα, δεν θα μπορούσε να διαμορφώσει τάση και προσδοκίες καθώς και η παραγωγική δυνατότητα διατηρείται τουλάχιστον σταθερή και το ποσοστό εντατικοποίησης δεν θεωρείται ιδιαίτερα υψηλό (92%-93%). Η πραγματική αιτία μάλλον έχει να κάνει με την διαμορφωθείσα κατάσταση στο επίπεδο εξόρυξης και τις συνεπαγόμενες προσδοκίες. Η παραγωγή μεταλλεύματος αυξάνεται (+2,21% παγκ. -2,37% Δυτ. κόσμος) σε σχέση με το 2004 σε συνάρτηση βέβαια με την αυξανόμενη δαπάνη εξόρυξης που επιτρέπει η άνοδος της τιμής. Η απουσία όμως σημαντικών επενδύσεων σε νέα ορυχεία και η προφανής απουσία νεοεισερχόμενου μεταλλεύματος μέχρι τουλάχιστον το 2ο εξάμηνο του 2007 προϊδεάζει για την στενότητα σε επίπεδο πρωτογενούς εισροής στην μεταλλουργία.

Το αποτέλεσμα στην παραγωγή τελικού προϊόντος είναι εμφανές τόσο σε επίπεδο αυξανόμενου ελλείμματος κατά το 2005 (300-450 χιλ. τόνοι) όσο και στο επίπεδο των καταγεγραμμένων αποθεμάτων (μόλις 800 χιλ. τόνοι) τα οποία ακολουθούν με ταχύτερο ρυθμό την φθίνουσα, ήδη από το 2004 (-230 χιλ.), πορεία.

Η μέση τιμή έτους διαμορφώνεται στα $1.381,55/τόν., η τιμή κλεισίματος έτους στα $1.915,00/τόν., οι μεταβολές των μέσων όρων των τιμών του κάθε τριμήνου σε σχέση με το προηγούμενό του είναι 18,2% το 1ο τρίμ., -3,3% το 2$^{ο}$ τρίμ. 1,9% το 3ο τρίμ. και 26,5% το 4ο τρίμ, ενώ το εύρος διακύμανσης είναι $1.915,00-$1.165,00.

Μόλυβδος

Η τιμή του μολυβιού διατηρεί την θετική του πορεία (+9,8%) και το 2005 μετά την ξέφρενη κούρσα του κατά το προηγούμενο έτος (+72,3%). Η ζήτηση, αν και ελαφρώς εξασθενημένη παραμένει σε αρκετά καλό επίπεδο (+5,5% παγκ. -0,66% Δυτ. κόσμος) εκμεταλλευόμενη κυρίως τον εποχικό της χαρακτήρα (βιομηχανικές μπαταρίες και συνεπαγόμενη εξάρτηση και από καιρικές συνθήκες) αλλά και την αλματώδη ανάπτυξη του μεταφορικού τομέα σε Κίνα και Ινδία. Η μικρή πτώση στις βιομηχανικές χώρες αποδίδεται εν μέρει σε μια τάση εξάντλησης των αποθεμάτων αλλά και στις αυστηρότερες προδιαγραφές προϊόντων που για περιβαλλοντικούς λόγους τίθονται σε ισχύ τα τελευταία χρόνια.

Όσον αφορά την πλευρά της προσφοράς, αυτή μεταβάλλεται θετικά με ταχύτερους σε σχέση με το 2004 ρυθμούς τόσο σε επίπεδο εξόρυξης (+5,62% παγκ., +7,02% Δυτ. κόσμος) όσο και σε επίπεδο τελικού προϊόντος (+8,77% παγκ. +3,28% Δυτ. κόσμος). Με ηγέτη της ανάπτυξης για το 2005 σε επίπεδο παραγωγής την Κίνα (30% παγκοσμίως) και εξόρυξης την Αυστραλία (νέο εκμετάλλευση δυναμικότητας 100 χιλ. τόνων), το αποτέλεσμα του ελλείμματος στο τελικό ισοζύγιο (65-70 χιλ.), μετά και την πώληση περίπου 30 χιλ. τόνων

στρατηγικών αποθεμάτων, εξισορροπεί κάπως την εικόνα της αγοράς συγκριτικά με το ιδιαίτερα υψηλό του 2004 (300 χιλ. τόνοι).

Όμως το αποτέλεσμα αυτό δεν γίνεται εμφανές σε επίπεδο καταγεγραμμένων αποθεμάτων (περίπου 310 χιλ.) καθώς αυτά αυξάνονται ελαφρώς (10-20 χιλ.) σε σχέση με το προηγούμενο έτος. Αν και από άποψη επιπέδου αυτά παραμένουν κοντά σε ιστορικά χαμηλά, δεν θα έπρεπε να υποεκτιμηθεί το γεγονός ότι για άλλη μια φορά ένας σημαντικός αριθμός μη καταγεγραμμένων αποθεμάτων στρεβλώνει την εικόνα της αγοράς προσθέτοντας έναν επιπλέον αστάθμητο παράγοντα στην διαμόρφωση των τιμών.

Η μέση τιμή έτους διαμορφώνεται στα $ 975,65/τόν., η τιμή κλεισίματος έτους στα $1.100,00/τόν., οι μεταβολές των μέσων όρων των τιμών του κάθε τριμήνου σε σχέση με το προηγούμενό του είναι 2,1% το 1ο τρίμ. 0,8% το 2ο τρίμ. - 9,6% το 3ο τρίμ. και 17,7% το 4ο τρίμ., ενώ το εύρος διακύμανσης είναι $1.155,50-$824,00.

**Προοπτικές**

Μετά την εισφορά του κλάδου η εταιρεία "ΘΟΡΙΚΗ Α.Ε.Β.Ε" (πρώην "ΓΕΝΙΚΗ ΣΙΔΗΡΕΜΠΟΡΙΚΗ Α.Ε.") θα συνεχίσει να δραστηριοποιείται στην αγορά των μετάλλων ψευδαργύρου και μολύβδου καθώς και στα χαλυβουργικά κατέχοντας πλέον ηγετική θέση στον εν λόγω κλάδο.

Σχετικώς με τα μέταλλα ψευδάργυρο και μόλυβδο, η δραστηριότητα της εταιρείας θα συνίσταται στην αγορά των πρώτων υλών και στην επεξεργασία τους στο εργοστάσιο της θυγατρικής εταιρείας SOMETRA, που βρίσκεται στη Ρουμανία, προς παραγωγή ψευδαργύρου, μολύβδου και διαφόρων κραμάτων. Τα παραγόμενα προϊόντα η εταιρεία τα εμπορεύεται στην Ρουμανική (μέσω της SOMETRA) και Ευρωπαϊκή αγορά.

Η μακρόχρονη εμπειρία της εταιρείας στη αγορά πρώτων υλών θα αξιοποιηθεί προς όφελος και άλλων εταιρειών του Ομίλου. Έτσι η εταιρεία "ΘΟΡΙΚΗ Α.Ε.Β.Ε" (πρώην "ΓΕΝΙΚΗ ΣΙΔΗΡΕΜΠΟΡΙΚΗ Α.Ε.Β.Ε.") θα αναλάβει την αγορά διαφόρων πρώτων υλών που προορίζονται για εταιρείες του Ομίλου.

# ΠΑΡΑΡΤΗΜΑΤΑ

1. Ενδιάμεσες συνοπτικές οικονομικές καταστάσεις «ΜΥΤΙΛΗΝΑΙΟΣ ΑΝΩΝΥΜΗ ΕΤΑΙΡΕΙΑ - ΟΜΙΛΟΣ ΕΠΙΧΕΙΡΗΣΕΩΝ» 30.6.2006.
2. Ισολογισμοί «ΜΥΤΙΛΗΝΑΙΟΣ ΑΝΩΝΥΜΗ ΕΤΑΙΡΕΙΑ Α.Ε.» 2003 – 2005
3. Ισολογισμοί «ΜΥΤΙΛΗΝΑΙΟΣ ΑΝΩΝΥΜΗ ΕΤΑΙΡΕΙΑ - ΟΜΙΛΟΣ ΕΠΙΧΕΙΡΗΣΕΩΝ» 2003 – 2005
4. Ισολογισμοί «ΘΟΡΙΚΗ Α.Ε.Β.Ε» (πρώην ΓΕΝΙΚΗ ΣΙΔΗΡΕΜΠΟΡΙΚΗ Α.Ε.) 2003 – 2005

# ΜΥΤΙΛΗΝΑΙΟΣ Α.Ε.

## ΟΜΙΛΟΣ ΕΠΙΧΕΙΡΗΣΕΩΝ

***ΑΡ.Μ.Α.Ε.23103/06/Β/90/26***

***Πατρόκλου 5-7 Μαρούσι***

***Στοιχεία και πληροφορίες περιόδου από 01 Ιανουαρίου 2006 έως 30 Ιουνίου 2006*** *(σύμφωνα με απόφαση 17/336/21.04.2005 και Π.Δ.360/1985)*

*Τα παρακάτω στοιχεία και πληροφορίες στοχεύουν σε μία γενική ενημέρωση για την οικονομική κατάσταση και τα αποτελέσματα της ΜΥΤΙΛΗΝΑΙΟΣ Α.Ε. και του ΟΜΙΛΟΥ ΕΠΙΧΕΙΡΗΣΕΩΝ ΜΥΤΙΛΗΝΑΙΟΣ Α.Ε. Συνιστούμε, επομένως στον αναγνώστη, πριν προβεί σε οποιαδήποτε είδους επενδυτική επιλογή ή άλλη συναλλαγή με την Εταιρία, να ανατρέξει στην διεύθυνση διαδικτύου της www.mytilineos.gr όπου αναρτώνται οι περιοδικές οικονομικές καταστάσεις που προβλέπουν τα Διεθνή Λογιστικά Πρότυπα καθώς και η έκθεση επισκόπησης του ορκωτού ελεγκτή λογιστή όποτε αυτή απαιτείται.*

***Ο Ορκωτός ελεγκτής:*** *Καζάς Βασίλης,* ***Ελεγκτική εταιρεία:*** *Grant Thornton,* ***Τύπος έκθεσης επισκόπησης:*** *Με σύμφωνη γνώμη.*

### ΣΤΟΙΧΕΙΑ ΙΣΟΛΟΓΙΣΜΟΥ

*Ποσά εκφρασμένα σε χιλιάδες Ευρώ*

| | Ο ΟΜΙΛΟΣ | | Η ΕΤΑΙΡΕΙΑ | |
|---|---|---|---|---|
| | **30/06/2006** | **31/12/2005** | **30/06/2006** | **31/12/2005** |
| **ΕΝΕΡΓΗΤΙΚΟ** | | | | |
| Πάγια στοιχεία Ενεργητικού | 731.132 | 633.567 | 304.556 | 253.620 |
| Αποθέματα | 157.678 | 154.348 | 1.622 | 666 |
| Απαιτήσεις από πελάτες | 231.495 | 219.846 | 112.603 | 100.555 |
| Λοιπά στοιχεία ενεργητικού | 121.584 | 167.678 | 23.749 | 29.043 |
| **ΣΥΝΟΛΟ ΕΝΕΡΓΗΤΙΚΟΥ** | **1.241.889** | **1.175.439** | **442.530** | **383.884** |
| **ΠΑΘΗΤΙΚΟ** | | | | |
| Μακροπρόθεσμες υποχρεώσεις | 181.253 | 165.999 | 58.954 | 62.106 |
| Βραχυπρόθεσμες τραπεζικές υποχρεώσεις | 76.005 | 76.178 | 47.964 | 55.266 |
| Λοιπές βραχυπρόθεσμες υποχρεώσεις | 216.287 | 225.428 | 59.152 | 30.263 |
| **Σύνολο υποχρεώσεων (α)** | **473.545** | **467.605** | **166.070** | **147.635** |
| Μετοχικό Κεφάλαιο | 24.312 | 24.312 | 24.312 | 24.312 |
| Λοιπά στοιχεία καθαρής θέσης μετόχων εταιρίας | 427.653 | 365.128 | 252.148 | 211.937 |
| **Σύνολο Καθαρής Θέσης Μετόχων Εταιρίας (β)** | **451.965** | **389.440** | **276.460** | **236.249** |
| Δικαιώματα Μειοψηφίας(γ) | 316.379 | 318.394 | - | - |
| **Σύνολο Καθαρής Θέσης (δ)** | **768.344** | **707.834** | **276.460** | **236.249** |
| **ΣΥΝΟΛΟ ΠΑΘΗΤΙΚΟΥ (α) + (δ)** | **1.241.889** | **1.175.439** | **442.530** | **383.884** |

### ΣΤΟΙΧΕΙΑ ΚΑΤΑΣΤΑΣΗΣ ΑΠΟΤΕΛΕΣΜΑΤΩΝ ΠΕΡΙΟΔΟΥ

*Ποσά εκφρασμένα σε χιλιάδες Ευρώ*

| | Ο ΟΜΙΛΟΣ | | | | Η ΕΤΑΙΡΕΙΑ | | | |
|---|---|---|---|---|---|---|---|---|
| | **1/1-30/6/2006** | **1/1-30/6/2005** | **1/4-30/6/2006** | **1/4-30/6/2005** | **1/1-30/6/2006** | **1/1-30/6/2005** | **1/4-30/6/2006** | **1/4-30/6/2005** |
| **Κύκλος εργασιών** | **453.295** | **368.763** | **249.845** | **180.622** | **135.046** | **68.418** | **94.479** | **29.833** |
| **Μικτά κέρδη/ (ζημιές)** | **113.374** | **85.924** | **62.921** | **45.323** | **17.047** | **6.023** | **12.178** | **1.413** |
| **Κέρδη / (ζημιές) προ φόρων, χρηματοδοτικών και επενδυτικών αποτελεσμάτων** | **92.026** | **72.200** | **53.355** | **37.505** | **7.679** | **1.300** | **8.557** | **(1.541)** |
| **Κέρδη / (ζημιές) προ φόρων, χρηματοδοτικών επενδυτικών αποτελεσμάτων και αποσβέσεων** | **102.435** | **82.260** | **58.607** | **42.578** | **7.839** | **1.461** | **8.636** | **(1.458)** |
| **Κέρδος από απόκτηση εταιρίας** | **19.241** | **136.960** | **79** | **9.755** | **-** | **-** | **-** | **-** |
| **Κέρδη / (ζημιές) προ φόρων** | **141.349** | **215.479** | **54.531** | **53.283** | **62.855** | **19.793** | **28.302** | **18.408** |
| Μείον φόροι | (26.935) | (25.022) | (11.599) | (11.502) | (6.436) | (82) | (4.461) | 963 |
| **Κέρδη / (ζημιές) μετά από φόρους** | **114.414** | **190.457** | **42.932** | **41.781** | **56.419** | **19.711** | **23.841** | **19.371** |
| **Κατανέμονται σε:** | | | | | | | | |
| Μετόχους Εταιρίας | 87.220 | 170.175 | 27.906 | 28.313 | 56.419 | 19.711 | 23.841 | 19.371 |
| Δικαιώματα Μειοψηφίας | 27.194 | 20.282 | 15.026 | 13.468 | - | - | - | - |
| Κέρδη μετά από φόρους ανά Μετοχή (σε Ευρώ / μετοχή) | 2,15 | 4,20 | 0,69 | 0,70 | 1,39 | 0,49 | 0,59 | 0,48 |

### ΠΡΟΣΘΕΤΑ ΣΤΟΙΧΕΙΑ ΚΑΙ ΠΛΗΡΟΦΟΡΙΕΣ

1. Δομή του Ομίλου - Οι Εταιρείες του Ομίλου με τις αντίστοιχες διευθύνσεις τους, τα ποσοστά συμμετοχής και τις ανέλεγκτες φορολογικές χρήσεις, που περιλαμβάνονται στις ενοποιημένες οικονομικές καταστάσεις, είναι:

| Εταιρεία | ΑΝΕΛΕΓΚΤΕΣ ΦΟΡΟΛΟΓΙΚΕΣ ΧΡΗΣΕΙΣ | Ισοδύναμο % Συμμετοχής |
|---|---|---|
| ΜΥΤΙΛΗΝΑΙΟΣ Α.Ε., Μαρούσι Αττικής - Μητρική | 2005 | **Μητρική** |
| ΜΕΤΑΛΛΙΚΑΙ ΚΑΤΑΣΚΕΥΑΙ ΕΛΛΑΔΟΣ Α.Ε. "ΜΕΤΚΑ", Ν. Ηράκλειο Αττικής | 2005 | 53,11% [1)] |
| ΕΛΛΗΝΙΚΗ ΒΙΟΜΗΧΑΝΙΑ ΧΑΛΥΒΔΟΣ Α.Ε. (SERVISTEEL), Βόλος | 2003-2005 | 53,11% [3)] |
| Ε.Κ.Μ.Ε. Α.Ε., Δήμος Εκεΰώρου Θεσσαλονίκη | 2001-2005 | 21,24% [1)] |
| RODAX A.T.E.E. N. Ηράκλειο Αττικής | 2001-2005 | 53,11% [3)] |
| ΕΛΕΜΚΑ Α.Ε. Ν. Ηράκλειο Αττικής | 1999-2005 | 44,35% [3)] |
| ΑΛΟΥΜΙΝΙΟ ΤΗΣ ΕΛΛΑΔΟΣ Β.Ε.Α.Ε., Αθήνα | 2004-2005 | 47,07% [3)] |
| ΔΕΛΦΟΙ ΔΙΕΤΟΜΟΝ Α.Μ.Ε., Αθήνα | 2005 | 47,07% [3)] |
| ΕΛΛΗΝΙΚΗ ΒΙΟΜΗΧΑΝΙΑ ΟΧΗΜΑΤΩΝ Α.Β.Ε. "ΕΛΒΟ", Θεσσαλονίκη | 2004-2005 | 43,00% [3)] |
| SOMETRA S.A., SIBIU Ρουμανίας | 2004-2005 | 87,96% [3)] |
| MYTILINEOS FINANCE S.A., Luxemburg | - | 99,97% [3)] |
| STANMED TRADING LTD , Κύπρος | 2004-2005 | 99,97% [3)] |
| MYTILINEOS BELGRADE D.O.O., Σερβία | 1999-2005 | 99,97% [3)] |
| MYVEKT INTERNATIONAL SKOPJE, Π.Γ.Δ.Μ. | 1999-2005 | 99,97% [3)] |
| RDA TRADING, Νήσοι Guernsey | - | 99,97% [3)] |
| ΚΟΙΝΟΠΡΑΞΙΑ ΑΜΥΝΤΙΚΩΝ ΒΙΟΜΗΧΑΝΙΩΝ-ΜΥΤΙΛΗΝΑΙΟΣ & ΣΙΑ. Μαρούσι Αττικής | 2003-2005 | 100,00% [4)] |
| ΜΥΤΙΛΗΝΑΙΟΣ ΠΑΡΑΓΩΓΗ & ΕΜΠΟΡΙΑ ΗΛΕΚΤΡΙΚΗΣ ΕΝΕΡΓΕΙΑΣ Α.Ε., Μαρούσι Αττικής | 2001-2005 | 100,00% [3)] |
| ΒΙΟΜΗΧΑΝΙΚΕΣ ΕΦΑΡΜΟΓΕΣ ΕΡΕΥΝΑΣ "BEAT", Χαλάνδρι Αττικής | 2003-2005 | 35,00% [5)] |
| ΓΕΝΙΚΗ ΣΙΔΗΡΟΜΕΤΑΛΙΚΗ Α.Ε., Μαρούσι Αττικής | 2003-2005 | 50,00% [3)] |
| HELLENIC COPPER MINES LTD, Κύπρος | - | 39,16% [2)] |
| ΓΕΝΙΚΗ ΒΙΟΜΗΧΑΝΙΚΗ Α.Ε.ΑΜΥΝΤΙΚΟΥ ΥΛΙΚΟΥ, Μαρούσι | 2003-2005 | Κοινή Διοίκηση |
| ΜΥΤΙΛΗΝΑΙΟΣ ΑΙΟΛΙΚΗ ΕΝΕΡΓΕΙΑΚΗ ΕΛΛΑΔΟΣ Α.Ε., Μαρούσι Αττικής | 2001-2005 | 80,00% [3)] |
| ΑΙΟΛΙΚΗ ΑΝΔΡΟΥ ΤΣΙΡΟΒΑΛΔΙ Α.Ε., Μαρούσι Αττικής | 2003-2005 | 80,20% [3)] |
| ΑΙΟΛΙΚΗ ΝΕΑΠΟΛΕΟΣ Α.Ε., Μαρούσι Αττικής | 2003-2005 | 80,20% [3)] |
| ΑΙΟΛΙΚΗ ΕΥΒΟΙΑΣ ΠΥΡΓΟΣ Α.Ε., Μαρούσι Αττικής | 2003-2005 | 80,20% [3)] |
| ΑΙΟΛΙΚΗ ΕΥΒΟΙΑΣ ΠΟΥΝΤΑ Α.Ε., Μαρούσι Αττικής | 2003-2005 | 80,20% [3)] |
| ΑΙΟΛΙΚΗ ΕΥΒΟΙΑΣ ΧΕΛΩΝΑ Α.Ε., Μαρούσι Αττικής | 2003-2005 | 80,20% [3)] |
| ΑΙΟΛΙΚΗ ΑΝΔΡΟΥ ΡΑΧΗ ΞΗΡΟΚΑΜΠΙ Α.Ε., Μαρούσι Αττικής | 2003-2005 | 80,20% [3)] |
| ΑΙΟΛΙΚΗ ΠΛΑΤΑΝΟΥ Α.Ε., Μαρούσι Αττικής | 2003-2005 | 80,20% [3)] |
| ΑΙΟΛΙΚΗ ΣΑΜΟΘΡΑΚΗΣ Α.Ε., Μαρούσι Αττικής | 2003-2005 | 80,20% [3)] |
| ΑΙΟΛΙΚΗ ΕΥΒΟΙΑΣ ΔΙΑΚΟΦΤΗΣ Α.Ε., Μαρούσι Αττικής | 2003-2005 | 80,20% [3)] |
| ΑΙΟΛΙΚΗ ΣΙΔΗΡΟΚΑΣΤΡΟΥ Α.Ε., Μαρούσι Αττικής | 2003-2005 | 80,20% [3)] |
| ΓΕΝΙΚΗ ΣΙΔΗΡΕΜΠΟΡΙΚΗ Α.Ε.Β.Ε., Ν. Ηράκλειο Αττικής | 2003-2005 | 100,00% [3)] |
| ΕΛΛΗΝΙΚΗ ΦΩΤΟΒΟΛΤΑΪΚΗ Α.Ε., Μαρούσι Αττικής | 1η Χρήση | 100,00% [3)] |
| ΔΕΑΤΑ ΜΗΧΑΝΟΛΟΓΙΚΟΣ ΕΞΟΠΛΙΣΜΟΣ ΚΑΙ ΟΛΟΚΛΗΡΩΜΕΝΑ ΕΡΓΑ Α.Ε., Μοσχάτο Αττικής | 2003-2005 | 44,62% [11)] |
| ΟΙΚΟΛΟΓΙΚΗ ΕΝΕΡΓΕΙΑΚΗ ΜΥΗΣ ΘΕΡΜΟΡΕΜΑ ΑΕ, Μοσχάτο Αττικής | 2003-2005 | 17,85% [6)] |
| ΟΙΚΟΛΟΓΙΚΗ ΕΝΕΡΓΕΙΑΚΗ ΜΥΗΣ ΚΑΣΤΑΝΙΩΤΙΚΟ ΑΕ, Μοσχάτο Αττικής | 2003-2005 | 42,21% [6)] |
| ΟΙΚΟΛΟΓΙΚΗ ΕΝΕΡΓΕΙΑΚΗ ΜΥΗΣ ΠΑΡΑΓΩΓΗΣ & ΠΩΛΗΣΗΣ ΗΛΕΚΤΡΙΚΗΣ ΕΝΕΡΓΕΙΑΣ ΠΟΥΓΚΑΚΙΑ ΑΕ, Μοσχάτο Αττικής | 2003-2005 | 42,44% [6)] |
| DELTA PROJECT CONSTRUCT SRL, Βουκουρέστι Ρουμανίας | 2005 | 42,39% [6)] |
| ΟΙΚΟΛΟΓΙΚΗ ΕΝΕΡΓΕΙΑΚΗ ΜΥΗΣ ΠΑΡΑΓΩΓΗΣ & ΠΩΛΗΣΗΣ ΗΛΕΚΤΡΙΚΗΣ ΕΝΕΡΓΕΙΑΣ ΚΑΛΟΜΟΙΡΑ ΑΕ, Μοσχάτο Αττικής | 2003-2005 | 8,92% [8)] |
| ΔΕΑΤΑ ΕΝΕΡΓΕΙΑΚΗ ΑΝΩΝΥΜΗ ΕΤΑΙΡΕΙΑ ΑΝΑΝΕΩΣΙΜΩΝ ΠΗΓΩΝ ΕΝΕΡΓΕΙΑΣ ΣΥΜΜΕΤΟΧΩΝ ΚΑΙ ΕΜΠΟΡΙΟΥ, Μοσχάτο Αττικής | 2003-2005 | 40,16% [6)] |
| ΦΟΙΒΟΣ ΕΝΕΡΓΕΙΑΚΗ ΑΕΒΕ, Αμφίκλεια Φθιώτιδας | 2002-2005 | 40,16% [6)] |
| ΥΔΡΟχΟΟΣ ΑΝΩΝΥΜΗ ΕΤΑΙΡΕΙΑ ΑΝΑΝΕΩΣΙΜΩΝ ΠΗΓΩΝ ΕΝΕΡΓΕΙΑΣ ΣΥΜΜΕΤΟΧΩΝ ΚΑΙ ΕΜΠΟΡΙΟΥ, Μοσχάτο Αττικής | 2004-2005 | 40,16% [6)] |
| ΥΔΡΟΗΛΕΚΤΡΙΚΟΣ ΣΤΑΘΜΟΣ ΠΕΠΟΝΙΑΣ ΑΝΩΝΥΜΗ ΕΤΑΙΡΕΙΑ ΑΝΑΝΕΩΣΙΜΩΝ ΠΗΓΩΝ ΕΝΕΡΓΕΙΑΣ ΚΑΙ ΕΜΠΟΡΙΟΥ, Μοσχάτο Αττικής | 2004-2005 | 24,10% [6)] |
| ΦΘΙΩΤΙΚΗ ΕΝΕΡΓΕΙΑΚΗ ΑΒΕΕ, Μοσχάτο Αττικής | 2003-2005 | 14,06% [6)] |
| ΥΔΡΙΑ ΕΝΕΡΓΕΙΑΚΗ ΑΝΩΝΥΜΗ ΕΤΑΙΡΕΙΑ ΑΝΑΝΕΩΣΙΜΩΝ ΠΗΓΩΝ ΕΝΕΡΓΕΙΑΣ ΣΥΜΜΕΤΟΧΩΝ ΚΑΙ ΕΜΠΟΡΙΟΥ, Μοσχάτο Αττικής | 2005 | 40,16% [6)] |
| ΑΙΟΛΙΚΗ ΜΑΡΤΙΝΟΥ ΦΘΙΩΤΙΔΑΣ ΑΝΩΝΥΜΗ ΒΙΟΜΗΧΑΝΙΚΗ ΕΤΑΙΡΕΙΑ ΠΑΡΑΓΩΓΗΣ ΕΝΕΡΓΕΙΑΣ ΚΑΙ ΕΜΠΟΡΙΟΥ, Μοσχάτο Αττικής | 2005 | 24,10% [6)] |
| ΑΡΤΥΡΙ ΕΝΕΡΓΕΙΑΚΗ ΑΕ, Μοσχάτο Αττικής | 2003-2005 | 40,16% [6)] |
| ΕΚΜΕΤΑΛΛΕΥΣΗ ΥΔΑΤΙΝΟΥ ΔΥΝΑΜΙΚΟΥ Α.Ε. (ΕΝ.ΔΥ. ΑΕ), Μοσχάτο Αττικής | 2003-2005 | 40,16% [6)] |
| ΦΟΤΕΙΝΟΣ ΤΗΛΕΜΑΧΟΣ Α.Ε., Μοσχάτο Αττικής | 2003-2005 | 40,16% [6)] |
| ΘΕΣΣΑΛΙΚΗ ΕΝΕΡΓΕΙΑΚΗ Α.Ε., Μοσχάτο Αττικής | 2002-2005 | 40,16% [6)] |
| ΕΝΕΡΓΕΙΑΚΗ ΤΕΧΝΙΚΗ ΑΝΑΠΤΥΞΙΑΚΗ ΔΥΤΙΚΗΣ ΕΛΛΑΔΟΣ Α.Ε. (ΕΤΑΔΕ Α.Ε.), Αγρίνιο Αιτωλοακαρνανίας | 1999-2005 | 40,16% [6)] |
| ΙΩΝΙΑ ΕΝΕΡΓΕΙΑΚΗ ΑΝΩΝΥΜΗ ΕΤΑΙΡΕΙΑ ΑΝΑΝΕΩΣΙΜΩΝ ΠΗΓΩΝ ΕΝΕΡΓΕΙΑΣ ΣΥΜΜΕΤΟΧΩΝ ΚΑΙ ΕΜΠΟΡΙΟΥ, Μοσχάτο Αττικής | 1η Χρήση | 21,87% [6)] |
| ΕΛΕΚΤΡΟΝΒΑΤΤ Α.Ε., Αθήνα Αττικής | 1η Χρήση | 4,46% [8)] |
| BUSINESS ENERGY A.E., Άλιμος Αττικής | 1η Χρήση | 11,11% [6)] |

**Σημειώσεις:**

*[1)] Άμεση Συμμετοχή - Πλήρης Ενοποίηση*

*[2)] Συγγενείς εταιρείες με Άμεση Συμμετοχή. Μέθοδος Ενοποίησης- Καθαρή Θέση*

*[3)] Έμμεση Συμμετοχή*

*[4)] Μέθοδος Ενοποίησης- Οριζόντια Ενοποίηση (κοινή διοίκηση με τον Όμιλο)*

2. Μέχρι της 03/05/2006 έχει ενσωματωθεί στις ενοποιημένες οικονομικές καταστάσεις με την μέθοδο της πλήρους ενοποίησης η εταιρεία ΣΚΠ ΑΤΕΕ, Αμπελόκηποι Αττικής, έμμεση συμμετοχή με ισοδύναμο 21,24%. Η συμμετοχή του Ομίλου στην παραπάνω θυγατρική παλιότερα την 03/05/2006. Η δραστηριότητα της εταιρείας αυτής παρουσιάζεται στις ενδιάμεσες οικονομικές καταστάσεις της 30/06/2006 ως διακοπείσα δραστηριότητα, στα πλαίσια εφαρμογής του Δ.Π.Χ.Π.5.
3. Η μητρική εταιρεία « ΜΥΤΙΛΗΝΑΙΟΣ Α.Ε. – ΟΜΙΛΟΣ ΕΠΙΧΕΙΡΗΣΕΩΝ» προέβη στις 04/05/2006 σε προσφορά για την εξαγορά το 100% του μετοχικού κεφαλαίου της «SPIDER ΕΝΕΡΓΕΙΑΚΗ Α.Ε.». Μέχρι την ημερομηνία κατάρτισης των ενδιάμεσων οικονομικών καταστάσεων η παραπάνω συναλλαγή δεν έχει ολοκληρωθεί και ο Όμιλος δεν έχει αποκτήσει έλεγχο και ως εκ τούτου δεν ενοποιεί την προαναφερόμενη εταιρεία.
4. Στις ενοποιημένες οικονομικές καταστάσεις συμπεριλαμβάνονται για πρώτη φορά οι παρακάτω εταιρείες: α) Η εταιρεία «ΕΛΛΗΝΙΚΗ ΦΩΤΟΒΟΛΤΑΪΚΗ Α.Ε.» (η οποία ιδρύθηκε στις 01/06/2006), β) η εισηγμένη εταιρεία «ΔΕΑΤΑ ΜΗΧΑΝΟΛΟΓΙΚΟΣ ΕΞΟΠΛΙΣΜΟΣ ΚΑΙ ΟΛΟΚΛΗΡΩΜΕΝΑ ΕΡΓΑ Α.Ε.» η οποία εξαγοράσθηκε σε ποσοστό 44,624% στις 15/06/2006 και γ) η εταιρεία «ΓΕΝΙΚΗ ΣΙΔΗΡΕΜΠΟΡΙΚΗ ΑΕΒΕ» η οποία εξαγοράσθηκε στις 16/06/2006 σε ποσοστό 100%. Στις προαναφερθείσες εταιρείες η ΜΥΤΙΛΗΝΑΙΟΣ Α.Ε. ασκεί έλεγχο.
5. Με την απόφαση του Δ.Σ. της εταιρείας, της 26/6/2006 ανακοινώθηκε η απόσχιση του κλάδου των σιδηροείσκων και μη σιδηρούχων μετάλλων και η εισφορά του στην αποκτηθείσα για το σκοπό αυτό εταιρεία ΓΕΝΙΚΗ ΣΙΔΗΡΕΜΠΟΡΙΚΗ ΑΕΒΕ .
6. Κατά τη διάρκεια της παρουσιαζόμενης περιόδου η μητρική εταιρεία «ΜΥΤΙΛΗΝΑΙΟΣ Α.Ε. – Όμιλος Επιχειρήσεων» προέβη σε επιπλέον εξαγορά ποσοστού 6,44% της θυγατρικής της εταιρείας ΑΛΟΥΜΙΝΙΟΝ ΤΗΣ ΕΛΛΑΔΟΣ Β.Ε.Α.Ε.. Από την εξαγορά προέκυψε κέρδος ποσού € 19,16 εκατ., το οποίο έχει προσαυξήσει κατά ποσό τα ενοποιημένα κέρδη προ φόρων και εμφανίζεται στο κονδύλι «Κέρδος από απόκτηση εταιρείας». Την ίδια περίοδο η μητρική εταιρεία «ΜΥΤΙΛΗΝΑΙΟΣ Α.Ε. – Όμιλος Επιχειρήσεων» προέβη σε μεταβίβαση ποσοστού 5,40% της θυγατρικής της εταιρείας ΑΛΟΥΜΙΝΙΟΝ ΤΗΣ ΕΛΛΑΔΟΣ Β.Ε.Α.Ε. Από την παραπάνω μεταβίβαση αυξήθηκαν τα αποτελέσματα προ φόρων της μητρικής εταιρείας κατά το ποσό των € 34,2 εκατ. και το ενοποιημένα αποτελέσματα προ φόρων κατά το ποσό των € 19,6 εκατ.
7. Έχουν τηρηθεί οι Βασικές Λογιστικές Αρχές του Ισολογισμού της 31.12.2005.
8. Επί των παγίων ή οικοπέδων της εταιρείας δεν υφίστανται εμπράγματα βάρη, ενώ επί του Ομίλου υφίστανται εμπράγματα βάρη ύψους€ 2,3 εκατ.
9. Στον λογαριασμό "Λοιπά στοιχεία ενεργητικού" της μητρικής και του Ομίλου περιλαμβάνεται απαίτηση από τον Οργανισμό Ασφάλισης Εξαγωγικών Πιστώσεων (ΟΑΕΠ) ύψους € 14.509.364. Κατόπιν Αγωγής της Εταιρείας εκδόθηκε η υπ' αριθμ. ΕΑ 6619/2004 απόφαση του Εφετείου Αθηνών, με την οποία αναγνωρίσθηκε ότι ο ΟΑΕΠ υποχρεούται να καταβάλλει στην εταιρεία το ποσό των € 16.069.095,48 με τον νόμιμο τόκο υπερημερίας μέχρι εξοφλήσεως και εξασφάλισης αντιστοίχου εγγυητικής επιστολής τραπέζης. Δεν υπάρχουν λοιπές επιδίκες ή υπό διαιτησία διαφορές δικαστικών ή διοιτητικών οργάνων που να έχουν σημαντική επίπτωση στην οικονομική κατάσταση ή λειτουργία της Εταιρείας και του Ομίλου.
10. Ο αριθμός απασχολούμενου προσωπικού στον Όμιλο και στην εταιρεία είναι:

| | Ο Όμιλος | | Η Εταιρεία | |
|---|---|---|---|---|
| | **30 Ιουνίου 2006** | **30 Ιουνίου 2005** | **30 Ιουνίου 2006** | **30 Ιουνίου 2005** |
| Μισθωτοί (κατά την παραπάνω ημερομηνία) | 2.278 | 3.314 | 83 | 63 |
| Ημερομίσθιο (κατά την παραπάνω ημερομηνία) | 1.341 | 419 | 2 | 2 |
| Σύνολο | 3.619 | 3.733 | 85 | 65 |

11. Το ποσό των αγορών πωλήσεων της εταιρείας από και προς τις συνδεδεμένες εταιρείες (κατά την έννοια του ΔΛΠ 24) σωρευτικά από την έναρξη της οικονομικής χράσης ανέρχονται στο ποσό των € 31.252 χιλ. και € 53.704 χιλ. αντίστοιχα. Τα υπόλοιπα των απαιτήσεων και υποχρεώσεων της εταιρείας, με τις συνδεδεμένες εταιρείες (κατά την έννοια του ΔΛΠ 24) στη λήξη της τρέχουσας περιόδου, ανέρχονται σε € 81.910 χιλ. και € 21.355 χιλ. αντίστοιχα. Τα ποσά των πωλήσεων και αγοράν σωρευτικά από την έναρξη της οικονομικής χράσης και τα υπόλοιπα των απαιτήσεων και υποχρεώσεων του Ομίλου στη λήξη της τρέχουσας περιόδου, που έχουν προκύψει από συναλλαγές της με τα συνδεδεμένα κατά την έννοια του ΔΛΠ 24 προς αυτήν μέρη ανέρχονται σε € 233 χιλ., € 3.805 χιλ., € 420 χιλ. και € 0 χιλ. αντίστοιχα.
12. Τα κέρδη ανά μετοχή υπολογίστηκαν βάσει του επιμερισμού των κερδών επί του συνολικού αριθμού των μετοχών.
13. Επενδύσεις Α' εξαμήνου 2006: Όμιλος € 48.310 χιλ. Εταιρεία € 0,00 χιλ., αντίστοιχα Α' εξαμήνου 2005: Όμιλος € 11.346 χιλ. Εταιρεία € 0,00 χιλ.
14. Οι οικονομικές καταστάσεις του Α' εξαμήνου 2006 της Μητρικής και του Ομίλου εγκρίθηκαν από το Διοικητικό Συμβούλιο της εταιρείας στις 02/08/2006. Το μέλη του Δ.Σ. είναι: Ευάγγελος Μυτιληναίος, Ιωάννης Μυτιληναίος, Γεώργιος Κονταράγολου, Νικόλαος Μουσές, Χράστος Διαμαντόπουλος, Απόστολος Γεωργιόδης, Γεώργιος Λυμπερόπκης.

### ΣΤΟΙΧΕΙΑ ΚΑΤΑΣΤΑΣΗΣ ΤΑΜΕΙΑΚΩΝ ΡΟΩΝ

*Ποσά εκφρασμένα σε χιλιάδες Ευρώ*

| | Ο ΟΜΙΛΟΣ | | Η ΕΤΑΙΡΕΙΑ | |
|---|---|---|---|---|
| | **1/1-30/6/2006** | **1/1-30/6/2005** | **1/1-30/6/2006** | **1/1-30/6/2005** |
| **Λειτουργικές δραστηριότητες** | | | | |
| Κέρδη προ φόρων | 141.349 | 215.479 | 62.855 | 19.794 |
| Πλέον / Μείον προσαρμογές για: | | | | |
| Αποσβέσεις | 10.459 | 10.159 | 159 | 161 |
| Προβλέψεις | 1.647 | 61 | - | - |
| Συναλλαγματικές διαφορές | 912 | 8.668 | (490) | 8.323 |
| Αποτελέσματα (έσοδα, έξοδα, κέρδη και ζημιές) επενδυτικής δραστηριότητας | (52.600) | (172.749) | (56.053) | (27.085) |
| Χρεωστικοί τόκοι και συναφή έξοδα | 4.637 | 4.904 | 3.623 | 4.291 |
| Πλέον/ μείον προσαρμογές για μεταβολές λογαριασμών κεφαλαίου κίνησης ή που σχετίζονται με τις λειτουργικές δραστηριότητες: | | | | |
| Μείωση / (αύξηση) αποθεμάτων | (37.672) | (75.003) | (955) | 553 |
| Μείωση / (αύξηση) απαιτήσεων | (30.969) | (3.890) | (13.794) | (17.704) |
| (Μείωση) / αύξηση υποχρεώσεων (πλην τραπεζών) | 38.213 | 2.510 | 27.861 | (16.018) |
| (Αύξηση) / μείωση λοιπών λογαριασμών κυκλοφορούντος ενεργητικού | (1.159) | 22.757 | - | 8.849 |
| Μείον: | | | | |
| Χρεωστικοί τόκοι και συναφή έξοδα καταβεβλημένα | (4.466) | (5.280) | (3.623) | (4.291) |
| Καταβεβλημένοι φόροι | (28.970) | (18.531) | (5.878) | - |
| **Σύνολο εισροών/ (εκροών) από λειτουργικές δραστηριότητες (α)** | **41.383** | **(10.915)** | **13.705** | **(23.127)** |
| **Επενδυτικές δραστηριότητες** | | | | |
| Απόκτηση θυγατρικών,συγγενών,κοινοπραξιών και λοιπών επενδύσεων | 1.575 | 30.944 | (17.681) | (72.376) |
| Αγορά ενσώματων και άυλων πάγιων περιουσιακών στοιχείων | (15.182) | (14.615) | (51) | - |
| Εισπράξεις από πωλήσεις ενσώματων και άυλων πάγιων | 196 | 279 | 13 | 14 |
| Πωλήσεις χρηματοοικονομικών περιουσιακών στοιχείων διαθεσίμων προς πώληση | 5.428 | 12.536 | 3.058 | - |
| Τόκοι εισπραχθέντες | 2.172 | 1.475 | 927 | - |
| Εισπράξεις χορηγήσεις δανείων συνδεδεμένων μερών | - | 90 | 385 | - |
| Μερίσματα εισπραχθέντα | - | 16.783 | 20.299 | 16.775 |
| **Σύνολο εισροών/ (εκροών) από επενδυτικές δραστηριότητες (β)** | **(5.811)** | **47.492** | **6.950** | **(55.587)** |
| **Χρηματοδοτικές δραστηριότητες** | | | | |
| Εισπράξεις από αύξηση Μετοχικού Κεφαλαίου | - | 2.479 | - | - |
| Εισπράξεις από εκδοθέντα / αναληφθέντα δάνεια | 22.474 | 17.768 | 37.766 | 4.609 |
| Εξοφλήσεις δανείων | (8.728) | (12.221) | (8.728) | (10.781) |
| Πληρωμές κεφαλαίων χρηματοδοτικών μισθώσεων | (16) | - | - | - |
| Μερίσματα πληρωθέντα | (36.540) | (8.104) | (16.165) | (8.104) |
| **Σύνολο εισροών/ (εκροών) από χρηματοδοτικές δραστηριότητες (γ)** | **(22.810)** | **(78)** | **12.873** | **(14.276)** |
| **Καθαρή αύξηση / (μείωση) στα ταμειακά διαθέσιμα και ισοδύναμα περιόδου (α) + (β) +(γ)** | **12.762** | **36.499** | **33.528** | **(92.990)** |
| **Ταμειακά διαθέσιμα και ισοδύναμα έναρξης περιόδου** | **(12.679)** | **(24.564)** | **(54.579)** | **(10.355)** |
| **Ταμειακά διαθέσιμα και ισοδύναμα λήξης περιόδου** | **83** | **11.935** | **(21.051)** | **(103.345)** |

### ΣΤΟΙΧΕΙΑ ΚΑΤΑΣΤΑΣΗΣ ΜΕΤΑΒΟΛΩΝ ΚΑΘΑΡΗΣ ΘΕΣΗΣ

*Ποσά εκφρασμένα σε χιλιάδες Ευρώ*

| | Ο ΟΜΙΛΟΣ | | Η ΕΤΑΙΡΕΙΑ | |
|---|---|---|---|---|
| | **1/1-30/6/2006** | **1/1-30/6/2005** | **1/1-30/6/2006** | **1/1-30/6/2005** |
| Καθαρή θέση έναρξης περιόδου (01.01.2006 και 01.01.2005 αντίστοιχα) | 707.834 | 237.785 | 236.249 | 199.561 |
| Κέρδη / (ζημίες) περιόδου μετά από φόρους | 114.414 | 190.457 | 56.419 | 19.711 |
| Διανεμηθέντα μερίσματα | (38.298) | (33.673) | (16.208) | (8.147) |
| Αύξηση/(μείωση) μετοχικού κεφαλαίου | 23.705 | 610 | - | - |
| Καθαρό εισόδημα καταχωρημένα απ'ευθείας στην καθαρή θέση | (39.311) | 245.261 | - | - |
| **Καθαρή θέση λήξης περιόδου (30.06.2006 και 30.06.2005 αντίστοιχα)** | **768.344** | **640.440** | **276.460** | **211.125** |

| Ο ΠΡΟΕΔΡΟΣ ΤΟΥ ΔΙΟΙΚΗΤΙΚΟΥ ΣΥΜΒΟΥΛΙΟΥ & Δ/ΝΩΝ ΣΥΜΒΟΥΛΟΣ | Ο ΑΝΤΙΠΡΟΕΔΡΟΣ ΤΟΥ ΔΙΟΙΚΗΤΙΚΟΥ ΣΥΜΒΟΥΛΙΟΥ | Ο ΓΕΝΙΚΟΣ ΟΙΚΟΝΟΜΙΚΟΣ ΔΙΕΥΘΥΝΤΗΣ ΟΜΙΛΟΥ | Ο ΔΙΕΥΘΥΝΤΗΣ ΛΟΓΙΣΤΗΡΙΟΥ |
|---|---|---|---|
| **ΕΥΑΓΓΕΛΟΣ ΜΥΤΙΛΗΝΑΙΟΣ** | **ΙΩΑΝΝΗΣ ΜΥΤΙΛΗΝΑΙΟΣ** | **ΙΩΑΝΝΗΣ ΔΗΜΟΥ** | **ΝΙΚΟΛΑΟΣ ΤΖΑΝΟΓΛΟΥ** |
| Α.Δ.Τ. Ι082392/1972 | Α.Δ.Τ. Σ683930/1998 | Α.Δ.Τ. Ρ102714/1993 | Α.Δ.Τ. Μ195608/1982 |

# ΜΥΤΙΛΗΝΑΙΟΣ Α.Ε.

## ΟΜΙΛΟΣ ΕΠΙΧΕΙΡΗΣΕΩΝ

***ΣΥΝΟΠΤΙΚΑ ΟΙΚΟΝΟΜΙΚΑ ΣΤΟΙΧΕΙΑ ΚΑΙ ΠΛΗΡΟΦΟΡΙΕΣ ΤΗΣ ΧΡΗΣΗΣ ΑΠΟ 01 ΙΑΝΟΥΑΡΙΟΥ 2005 ΕΩΣ 31 ΔΕΚΕΜΒΡΙΟΥ 2005***

*(δημοσιευόμενα βάσει του ν. 2190, άρθρο 135 για επιχειρήσεις που συντάσσουν ετήσιες οικονομικές καταστάσεις, ενοποιημένες και μη, κατά τα ΔΛΠ).*

*Τα παρακάτω στοιχεία και πληροφορίες στοχεύουν σε μία γενική ενημέρωση για την οικονομική κατάσταση και τα αποτελέσματα της ΜΥΤΙΛΗΝΑΙΟΣ Α.Ε. και του ΟΜΙΛΟΥ ΕΠΙΧΕΙΡΗΣΕΩΝ ΜΥΤΙΛΗΝΑΙΟΣ Α.Ε. Ο αναγνώστης που επιζητά να αντλήσει ολοκληρωμένη εικόνα της οικονομικής θέσης και των αποτελεσμάτων της, πρέπει να εξασφαλίσει πρόσβαση στις ετήσιες οικονομικές καταστάσεις που προβλέπουν τα Διεθνή Λογιστικά Πρότυπα, καθώς και η έκθεση ελέγχου του ορκωτού ελεγκτή λογιστή. Ενδεικτικά μπορεί να ανατρέξει στη διεύθυνση Διαδικτύου της, όπου αναρτώνται τα εν λόγω στοιχεία.*

### ΣΤΟΙΧΕΙΑ ΕΠΙΧΕΙΡΗΣΗΣ

| | |
|---|---|
| **Διεύθυνση έδρας Εταιρίας:** | Πατρόκλου 5-7 Μαρούσι |
| **Αριθμός μητρώου Ανωνύμων Εταιριών:** | 23103/06/Β/90/26 |
| **Αρμόδια Νομαρχία (ή Πρωτοδικείο):** | Υπουργείο Εμπορίου & Ανάπτυξης |
| **Σύνθεση Διοικητικού Συμβουλίου:** | Ευάγγελος Μυτιληναίος, Ιωάννης Μυτιληναίος, Γεώργιος Κοντούζογλου, Νικόλαος Μουσάς, Χρήστος Διαμαντόπουλος, Απόστολος Γεωργίαδης, Γεώργιος Λυμπεράκης |
| **Ημερομηνία έγκρισης των ετήσιων οικονομικών καταστάσεων:** | 22/02/2006 |
| **Ορκωτός ελεγκτής λογιστής:** | Καζάς Βασίλης |
| **Ελεγκτική εταιρία:** | Grant Thornton |
| **Τύπος έκθεσης ελέγχου ελεγκτών:** | Με σύμφωνη γνώμη |
| **Διεύθυνση Διαδικτύου Εταιρίας:** | www.mytilineos.gr |

### ΣΤΟΙΧΕΙΑ ΙΣΟΛΟΓΙΣΜΟΥ

*Ποσά εκφρασμένα σε χιλιάδες Ευρώ*

| | Ο ΟΜΙΛΟΣ | | Η ΕΤΑΙΡΕΙΑ | |
|---|---|---|---|---|
| | **31/12/2005** | **31/12/2004** | **31/12/2005** | **31/12/2004** |
| **ΕΝΕΡΓΗΤΙΚΟ** | | | | |
| Πάγια στοιχεία Ενεργητικού | 633.567 | 282.532 | 253.620 | 253.843 |
| Αποθέματα | 154.348 | 51.632 | 666 | 1.153 |
| Απαιτήσεις από πελάτες | 219.846 | 171.892 | 100.555 | 55.287 |
| Λοιπά στοιχεία ενεργητικού | 167.678 | 57.895 | 29.043 | 31.874 |
| **ΣΥΝΟΛΟ ΕΝΕΡΓΗΤΙΚΟΥ** | **1.175.439** | **563.951** | **383.884** | **342.157** |
| **ΠΑΘΗΤΙΚΟ** | | | | |
| Μακροπρόθεσμες υποχρεώσεις | 166.000 | 131.970 | 62.107 | 87.756 |
| Βραχυπρόθεσμες τραπεζικές υποχρεώσεις | 76.178 | 67.480 | 55.266 | 33.448 |
| Λοιπές βραχυπρόθεσμες υποχρεώσεις | 225.427 | 126.716 | 30.262 | 21.391 |
| **Σύνολο υποχρεώσεων (α)** | **467.605** | **326.166** | **147.635** | **142.595** |
| Μετοχικό Κεφάλαιο | 24.312 | 24.312 | 24.312 | 24.312 |
| Λοιπά στοιχεία καθαρής θέσης μετόχων εταιρίας | 365.127 | 149.663 | 211.937 | 175.250 |
| Σύνολο Καθαρής Θέσης Μετόχων Εταιρίας (β) | 389.439 | 173.975 | 236.249 | 199.562 |
| Δικαιώματα Μειοψηφίας (γ) | 318.394 | 63.810 | - | - |
| **Σύνολο Καθαρής Θέσης (δ)** | **707.834** | **237.785** | **236.249** | **199.562** |
| **ΣΥΝΟΛΟ ΠΑΘΗΤΙΚΟΥ (α) + (δ)** | **1.175.439** | **563.951** | **383.884** | **342.157** |

### ΣΤΟΙΧΕΙΑ ΚΑΤΑΣΤΑΣΗΣ ΑΠΟΤΕΛΕΣΜΑΤΩΝ ΧΡΗΣΗΣ

*Ποσά εκφρασμένα σε χιλιάδες Ευρώ*

| | Ο ΟΜΙΛΟΣ | | Η ΕΤΑΙΡΕΙΑ | |
|---|---|---|---|---|
| | **1/1-31/12/2005** | **1/1-31/12/2004** | **1/1-31/12/2005** | **1/1-31/12/2004** |
| **Κύκλος Εργασιών** | 746.628 | 311.218 | 164.101 | 148.659 |
| **Μικτά κέρδη / (ζημιές)** | 163.607 | 63.290 | 12.492 | 21.768 |
| **Κέρδη / (ζημιές) προ φόρων, χρηματοδοτικών και επενδυτικών αποτελεσμάτων** | 138.109 | 35.195 | (218) | 11.405 |
| **Κέρδη / (ζημιές) προ φόρων, χρηματοδοτικών, επενδυτικών αποτελεσμάτων και αποσβέσεων** | 158.419 | 42.236 | (539) | 11.095 |
| **Κέρδη / (ζημιές) προ φόρων** | 294.691 | 29.302 | 45.700 | 7.046 |
| Μείον φόροι | (38.491) | (9.095) | (865) | (1.403) |
| **Κέρδη / (ζημιές) μετά από φόρους** | **256.200** | **20.207** | **44.835** | **5.643** |
| **Κατανέμονται σε:** | | | | |
| Μετόχους Εταιρίας | 211.539 | 12.040 | 44.835 | 5.643 |
| Δικαιώματα Μειοψηφίας | 44.661 | 8.166 | - | - |
| Κέρδη μετά από φόρους ανά Μετοχή – (σε λεπτά/μετοχή) | 5,22 | 0,30 | 1,11 | 0,14 |
| Προτεινόμενο μέρισμα ανά Μετοχή - (σε λεπτά/μετοχή) | - | - | 0,40 | 0,20 |

### ΠΡΟΣΘΕΤΑ ΣΤΟΙΧΕΙΑ ΚΑΙ ΠΛΗΡΟΦΟΡΙΕΣ

**1.** Δομή του Ομίλου - Οι Εταιρείες του Ομίλου με τις αντίστοιχες διευθύνσεις τους και το ποσοστό συμμετοχής, που περιλαμβάνονται στις ενοποιημένες οικονομικές καταστάσεις, είναι:

| Εταιρεία | ΑΝΕΛΕΓΚΤΕΣ ΦΟΡΟΛΟΓΙΚΕΣ ΧΡΗΣΕΙΣ | Ισοδύναμο % Συμμετοχής |
|---|---|---|
| ΜΥΤΙΛΗΝΑΙΟΣ Α.Ε., Μαρούσι Αττικής - Μητρική | 2003-2005 | **Μητρική** |
| ΜΕΤΑΛΛΙΚΑΙ ΚΑΤΑΣΚΕΥΑΙ ΕΛΛΑΔΟΣ Α.Ε. "ΜΕΤΚΑ", Ν. Ηράκλειο Αττικής | 2005 | 51,20% [1] |
| ΕΛΛΗΝΙΚΗ ΒΙΟΜΗΧΑΝΙΑ ΧΑΛΥΒΔΟΣ Α.Ε. (SERVISTEEL), Βόλος | 2003-2005 | 51,19% [3] |
| Ε.Κ.Μ.Ε. Α.Ε., Δήμος Εχεδώρου Θεσσαλονίκη | 2001-2005 | 20,48% [3] |
| 3.Κ.Π. Α.Τ.Ε.Ε., Αμπελόκηποι Αττικής | 2003-2005 | 20,48% [3] |
| RODAX A.T.E.E.Ν.Ηράκλειο Αττικής | 2001-2005 | 51,20% [3] |
| ΕΛΕΜΚΑ Α.Ε. Ν. Ηράκλειο Αττικής | 1999-2005 | 42,75% [3] |
| ΑΛΟΥΜΙΝΙΟ ΤΗΣ ΕΛΛΑΔΟΣ Β.Ε.Α.Ε., Αθήνα | 2004-2005 | 43,92% [1] |
| ΔΕΛΦΟΙ ΔΙΣΤΟΜΟΝ Α.Μ.Ε., Αθήνα | 2002-2005 | 43,92% [3] |
| ΕΛΛΗΝΙΚΗ ΒΙΟΜΗΧΑΝΙΑ ΟΧΗΜΑΤΩΝ Α.Β.Ε. "ΕΛΒΟ", Θεσσαλονίκη | 2004-2005 | 43,00% [2] |
| SOMETRA S.A., SIBIU Ρουμανίας | - | 87,96% [1] |
| MYTILINEOS FINANCE S.A., Luxemburg | 2000-2005 | 99,97% [1] |
| STANMED TRADING LTD , Κύπρος | 2003-2005 | 99,97% [3] |
| MYTILINEOS BELGRADE D.O.O., Σερβία | 1999-2005 | 99,97% [3] |
| MYVEKT INTERNATIONAL SKOPJE, Π.Γ.Δ.Μ. | 1999-2005 | 99,97% [3] |
| RDA TRADING, Νήσοι Guernsey | 1999-2005 | 99,97% [3] |
| ΚΟΙΝΟΠΡΑΞΙΑ ΑΜΥΝΤΙΚΩΝ ΒΙΟΜΗΧΑΝΙΩΝ-ΜΥΤΙΛΗΝΑΙΟΣ & ΣΙΑ, Μαρούσι Αττικής | 2003-2005 | 100,00% [4] |
| ΜΥΤΙΛΗΝΑΙΟΣ ΠΑΡΑΓΩΓΗ & ΕΜΠΟΡΙΑ ΗΛΕΚΤΡΙΚΗΣ ΕΝΕΡΓΕΙΑΣ Α.Ε., Μαρούσι Αττικής | 2003-2005 | 100,00% [1] |
| ΒΙΟΜΗΧΑΝΙΚΕΣ ΕΦΑΡΜΟΓΕΣ ΕΡΕΥΝΑΣ "ΒΕΑΤ", Χαλάνδρι Αττικής | 2003-2005 | 35,00% [2] |
| ΓΕΝΙΚΗ ΣΙΔΗΡΟΜΕΤΑΛΙΚΗ Α.Ε., Μαρούσι Αττικής | 2002-2005 | 50,00% [1] |
| HELLENIC COPPER MINES LTD, Κύπρος | - | 39,16% [2] |
| ΓΕΝΙΚΗ ΒΙΟΜΗΧΑΝΙΚΗ Α.Ε.ΑΜΥΝΤΙΚΟΥ ΥΛΙΚΟΥ, Μαρούσι | 2003-2005 | Κοινή Διοίκηση |
| ΜΥΤΙΛΗΝΑΙΟΣ ΑΙΟΛΙΚΗ ΕΝΕΡΓΕΙΑΚΗ ΕΛΛΑΔΟΣ Α.Ε., Μαρούσι Αττικής | 2003-2005 | 80,00% [1] |
| ΑΙΟΛΙΚΗ ΑΝΔΡΟΥ ΤΣΙΡΟΒΑΛΙΔΗ Α.Ε., Μαρούσι Αττικής | 2003-2005 | 80,20% [3] |
| ΑΙΟΛΙΚΗ ΝΕΑΠΟΛΕΩΣ Α.Ε., Μαρούσι Αττικής | 2003-2005 | 80,20% [3] |
| ΑΙΟΛΙΚΗ ΕΥΒΟΙΑΣ ΠΥΡΓΟΣ Α.Ε., Μαρούσι Αττικής | 2003-2005 | 80,20% [3] |
| ΑΙΟΛΙΚΗ ΕΥΒΟΙΑΣ ΠΟΥΝΤΑ Α.Ε., Μαρούσι Αττικής | 2003-2005 | 80,20% [3] |
| ΑΙΟΛΙΚΗ ΕΥΒΟΙΑΣ ΧΕΛΩΝΑ Α.Ε., Μαρούσι Αττικής | 2003-2005 | 80,20% [3] |
| ΑΙΟΛΙΚΗ ΑΝΔΡΟΥ ΡΑΧΗ ΞΗΡΟΚΑΜΠΙ Α.Ε., Μαρούσι Αττικής | 2003-2005 | 80,20% [3] |
| ΑΙΟΛΙΚΗ ΠΛΑΤΑΝΟΥ Α.Ε., Μαρούσι Αττικής | 2003-2005 | 80,20% [3] |
| ΑΙΟΛΙΚΗ ΣΑΜΟΘΡΑΚΗΣ Α.Ε., Μαρούσι Αττικής | 2003-2005 | 80,20% [3] |
| ΑΙΟΛΙΚΗ ΕΥΒΟΙΑΣ ΔΙΑΚΟΦΤΗΣ Α.Ε., Μαρούσι Αττικής | 2003-2005 | 80,20% [3] |
| ΑΙΟΛΙΚΗ ΣΙΔΗΡΟΚΑΣΤΡΟΥ Α.Ε., Μαρούσι Αττικής | 2003-2005 | 80,20% [3] |

**Σημειώσεις:**

*[1] Άμεση Συμμετοχή - Πλήρης Ενοποίηση*

*[2] Συγγενείς εταιρείες με Άμεση Συμμετοχή. Μέθοδος Ενοποίησης: Καθαρή Θέση*

*[3] Έμμεση Συμμετοχή*

*[4] Μέθοδος Ενοποίησης: Οριζόντια Ενοποίηση (κοινή διοίκηση με τον Όμιλο)*

**2.** Η Μυτιληναίος ΑΕ στις 15 Μαρτίου 2005 ολοκλήρωσε τη διαδικασία απόκτησης του 46% της εισηγμένης στο ΧΑ εταιρείας ΑΛΟΥΜΙΝΙΟΝ ΤΗΣ ΕΛΛΑΔΟΣ ΒΕΑΕ αντί ποσού € 68,98 εκατ, η οποία και ενοποιείται για πρώτη φορά. Η συγκεκριμένη εξαγορά επέφερε θετική μεταβολή στον Κύκλο εργασιών του Ομίλου κατά € 302,7 εκατ. (ή 40,5%), στα Κέρδη προ φόρων, χρηματοδοτικών και επενδυτικών αποτελεσμάτων (EBIT) κατά ποσό € 71,9 εκατ. (ή 44,8%), ενώ η Καθαρή θέση του Ομίλου αυξήθηκε κατά 407 εκατ. (ή 57,5%). Ο Όμιλος ενοποίησε το ΑΛΟΥΜΙΝΙΟΝ ΤΗΣ ΕΛΛΑΔΟΣ ΒΕΑΕ την 01/01/2005 ημερομηνία που τεκμαίρεται ότι απέκτησε τον έλεγχο της Εταιρείας.

**3.** Η ενοποιημένη κερδοφορία του Ομίλου αυξήθηκε επιπλέον κατά το ποσό των € 136,96 εκατ. (μετά τα Κέρδη προ φόρων, χρηματοδοτικών, επενδυτικών αποτελεσμάτων και αποσβέσεων), που προέκυψε ως υπεραξία από την εξαγορά αυτή και περιλαμβάνεται στο κονδύλι «Κέρδη προ φόρων».

**4.** Από την 1η Ιανουαρίου 2005 η εταιρεία ΑΛΟΥΜΙΝΙΟ της ΕΛΛΑΔΟΣ Β.Ε.Α.Ε. είναι ενήμερη ως προς την κατανομή που της αναλογεί σχετικά με το Εθνικό Σχέδιο Κατανομής Εκπομπών CO2. Αυτό τελεί υπό έγκριση από την Ευρωπαϊκή Επιτροπή καθώς επίσης και η οριστικοποίηση του λογιστικού χειρισμού από το IASB και το EFRAG. Επομένως η εταιρεία δεν συμπεριέλαβε αυτό στις ετήσιες οικονομικές καταστάσεις.

**5.** Έχουν τηρηθεί οι βασικές Λογιστικές Αρχές του Ισολογισμού της 31.12.2004. Ο Όμιλος εφαρμόζει τα «The I.F.R.S. Stable Platform 2005» από την 1η Ιανουαρίου 2005.

**6.** Επί των Παγίων ή Ακινήτων της Εταιρείας και του Ομίλου δεν υφίστανται εμπράγματα βάρη.

**7.** Στον λογαριασμό "Λοιπά στοιχεία ενεργητικού" της μητρικής και του Ομίλου περιλαμβάνεται απαίτηση από τον Οργανισμό Ασφάλισης εξαγωγικών Πιστώσεων (ΟΑΕΠ) ύψους € 14.509.364. Κατόπιν Αγωγής της Εταιρείας εκδόθηκε η υπ΄αριθμ. ΕΑ 6619/2004 απόφαση του Εφετείου Αθηνών, με την οποία αναγνωρίσθηκε ότι ο ΟΑΕΠ υποχρεούται να καταβάλλει στην εταιρεία το ποσό των € 16.069.095,48 με τον νόμιμο τόκο υπερημερίας μέχρι εξοφλήσεως και εξασφάλισης αντιστοίχου εγγυητικής επιστολής τραπέζης. Δεν υπάρχουν λοιπές επίδικες ή υπό διαιτησία διαφορές δικαστικών ή διαιτητικών οργάνων που να έχουν σημαντική επίπτωση στην οικονομική κατάσταση ή λειτουργία της Εταιρείας και του Ομίλου.

**8.** Ο αριθμός απασχολούμενου προσωπικού στον Όμιλο και στην εταιρεία είναι:

| | Ο Όμιλος | | Η Εταιρεία | |
|---|---|---|---|---|
| | **31 Δεκεμβρίου 2005** | **31 Δεκεμβρίου 2004** | **31 Δεκεμβρίου 2005** | **31 Δεκεμβρίου 2004** |
| Μισθωτοί (κατά την παρατιθέμενη ημερομηνία) | 1.729 | 536 | 89 | 79 |
| Ημερομίσθιοι (κατά την παρατιθέμενη ημερομηνία) | 1.173 | 1.306 | 2 | 13 |
| **Σύνολο** | **2.902** | **1.842** | **91** | **92** |

**9.** Το ποσό των αγορών και πωλήσεων της εταιρείας από και προς τις συνδεδεμένες εταιρείες (κατά την έννοια του ΔΛΠ 24) σωρευτικά από την έναρξη της οικονομικής χρήσης ανέρχονται στο ποσό των € 2.928 χιλ. και € 170 χιλ. αντίστοιχα. Τα υπόλοιπα των απαιτήσεων και υποχρεώσεων της εταιρείας, με τις συνδεδεμένες εταιρείες (κατά την έννοια του ΔΛΠ 24) στη λήξη της τρέχουσας περιόδου, ανέρχονται σε € 17 χιλ. και € 0,00 αντίστοιχα. Τα ποσά των πωλήσεων και αγορών σωρευτικά από την έναρξη της οικονομικής χρήσης και τα υπόλοιπα των απαιτήσεων και υποχρεώσεων του Ομίλου στη λήξη της τρέχουσας περιόδου, που έχουν προκύψει από συναλλαγές της με τα συνδεδεμένα κατά την έννοια του ΔΛΠ 24 προς συπήν μέρη ανέρχονται σε € 267 χιλ., € 3.245 χιλ., € 17 χιλ. και € 0,00 αντίστοιχα.

**10.** Τα κέρδη ανά μετοχή υπολογίστηκαν βάσει του επιμερισμού των κερδών επί του συνολικού αριθμού των μετοχών.

**11.** Επενδύσεις διώδεκαμήνου 2005: Όμιλος € 55.201 χιλ. Εταιρεία € 0,00 χιλ.

**12.** Στη συνέχεια της απόφασης της Γενικής Συνέλευσης των μετόχων προγραματοποιήθηκε αναδιάρθρωση της Συμμετοχής του Ομίλου. Συγκεκριμένα η μητρική Εταιρεία ΜΥΤΙΛΗΝΑΙΟΣ Α.Ε. μεταβίβασε το ποσοστό συμμετοχής που κατείχε της Εταιρείας ΕΛΕΜΚΑ Α.Ε. στην Εταιρείο ΜΕΤΚΑ Α.Ε. και αντίστοιχα απέκτησε από τη ΜΕΤΚΑ Α.Ε. το σύνολο της Συμμετοχής στις ενεργειακές εταιρείες και στην ΕΛΒΟ Α.Β.Ε.

### ΣΤΟΙΧΕΙΑ ΚΑΤΑΣΤΑΣΗΣ ΤΑΜΕΙΑΚΩΝ ΡΟΩΝ ΧΡΗΣΗΣ

*Ποσά εκφρασμένα σε χιλιάδες Ευρώ*

| | Ο ΟΜΙΛΟΣ | | Η ΕΤΑΙΡΕΙΑ | |
|---|---|---|---|---|
| | **1/1-31/12/2005** | **1/1-31/12/2004** | **1/1-31/12/2005** | **1/1-31/12/2004** |
| **Λειτουργικές δραστηριότητες** | | | | |
| Κέρδη προ φόρων | 294.691 | 29.302 | 45.700 | 7.046 |
| Πλέον / Μείον προσαρμογές για: | | | | |
| Αποσβέσεις | 20.576 | 7.078 | 321 | 310 |
| Προβλέψεις | 1.325 | 87 | (25) | - |
| Συναλλαγματικές διαφορές | 12.064 | 567 | 15.046 | - |
| Αποτελέσματα (έσοδα, έξοδα, κέρδη και ζημιές) επενδυτικής δραστηριότητας | (182.058) | (8.275) | (64.997) | (8.358) |
| Χρεωστικοί τόκοι και συναφή έξοδα | 14.865 | 9.312 | 8.912 | 7.160 |
| Πλέον/ Μείον προσαρμογές για μεταβολές λογαριασμών κεφαλαίου κίνησης ή που σχετίζονται με τις λειτουργικές δραστηριότητες: | | | | |
| Μείωση / (αύξηση) αποθεμάτων | (56.506) | (5.243) | 486 | 10 |
| Μείωση / (αύξηση) απαιτήσεων | (124.713) | (72.867) | (51.791) | 7.143 |
| (Μείωση) / αύξηση υποχρεώσεων (πλην τραπεζών) | 150.182 | 60.467 | 4.115 | 459 |
| Αύξηση/(μείωση) λοιπών λογαριασμών κυκλοφορούντος ενεργητικού | (504) | (11.027) | (6.597) | (3.485) |
| Μείον: | | | | |
| Χρεωστικοί τόκοι και συναφή έξοδα καταβεβλημένα | (14.844) | (9.312) | (8.912) | (7.160) |
| Καταβεβλημένοι φόροι | (53.658) | (7.914) | (8.624) | (507) |
| **Σύνολο εισροών / (εκροών) από λειτουργικές δραστηριότητες (α)** | **61.420** | **(7.827)** | **(66.365)** | **2.619** |
| **Επενδυτικές δραστηριότητες** | | | | |
| Απόκτηση θυγατρικών, συγγενών, κοινοπραξιών και λοιπών επενδύσεων | 42.371 | - | (67.523) | - |
| Αγορά ενσώματων και άυλων παγίων περιουσιακών στοιχείων | (84.913) | (19.044) | (53) | (8.901) |
| Εισπράξεις από πωλήσεις ενσώματων και άυλων παγίων | 558 | 137 | - | - |
| Αγορές χρηματοοικονομικών περιουσιακών στοιχείων διαθεσίμων προς πώληση | (17.710) | (4.033) | - | (2.235) |
| Αγορές χρηματοοικονομικών στοιχείων σε εύλογη αξία μέσω αποτελεσμάτων | (8.123) | (3.155) | (5.679) | 1.188 |
| Πωλήσεις χρηματοοικονομικών περιουσιακών στοιχείων διαθεσίμων προς πώληση | 76.715 | 936 | 285 | 936 |
| Πωλήσεις χρηματοοικονομικών στοιχείων σε εύλογη αξία μέσω αποτελεσμάτων | 25.086 | 4.638 | 118.202 | - |
| Τόκοι εισπρακθέντες | 5.982 | 2.450 | 2.649 | 1.910 |
| Εισπράξεις από αποπληρωμές δανείων συνδεδεμένων μερών | - | - | - | - |
| Μερίσματα εισπρακθέντα | 176 | 272 | 17.312 | 5.513 |
| **Σύνολο εισροών / (εκροών) από επενδυτικές δραστηριότητες (β)** | **40.141** | **(17.799)** | **65.194** | **(1.589)** |
| **Χρηματοδοτικές δραστηριότητες** | | | | |
| Εισπράξεις από αύξηση Μετοχικού κεφαλαίου | (24.860) | - | - | - |
| Εισπράξεις από εκδοθέντα / ανοληφθέντα δάνεια | 15.200 | 27 | 8.304 | - |
| Εξοφλήσεις δανείων | (27.014) | (10.414) | (22.014) | (10.414) |
| Πληρωμές κεφαλαίων χρηματοδοτικών μισθώσεων | (30) | (28) | - | - |
| Εξοφλήσεις υποχρεώσεων από χρηματοδοτικές μισθώσεις (χρεολύσια) | - | - | - | - |
| Μερίσματα πληρωθέντα | (22.882) | (7.020) | (8.104) | (4.089) |
| **Σύνολο εισροών / (εκροών) από χρηματοδοτικές δραστηριότητες (γ)** | **(59.586)** | **(17.435)** | **(21.814)** | **(14.503)** |
| **Καθαρή αύξηση / (μείωση) στα ταμειακά διαθέσιμα και ισοδύναμα περιόδου (α) + (β) + (γ)** | **41.975** | **(43.061)** | **(22.985)** | **(13.473)** |
| **Ταμειακά διαθέσιμα και ισοδύναμα έναρξης περιόδου** | **(54.654)** | **(12.903)** | **(31.593)** | **(18.120)** |
| **Ταμειακά διαθέσιμα και ισοδύναμα λήξης περιόδου** | **(12.679)** | **(55.964)** | **(54.579)** | **(31.593)** |

### ΣΤΟΙΧΕΙΑ ΚΑΤΑΣΤΑΣΗΣ ΜΕΤΑΒΟΛΩΝ ΚΑΘΑΡΗΣ ΘΕΣΗΣ ΧΡΗΣΗΣ

*Ποσά εκφρασμένα σε χιλιάδες Ευρώ*

| | Ο ΟΜΙΛΟΣ | | Η ΕΤΑΙΡΕΙΑ | |
|---|---|---|---|---|
| | **31/12/2005** | **31/12/2004** | **31/12/2005** | **31/12/2004** |
| Καθαρή θέση έναρξης χρήσεως (01.01.2005 και 01.01.2004 αντίστοιχα) | 237.785 | 225.789 | 199.562 | 197.924 |
| Κέρδη / (ζημιές) χρήσεως μετά από φόρους | 256.156 | 20.207 | 44.835 | 5.643 |
| Αύξηση / (Μείωση) Μετοχικού κεφαλαίου | - | - | - | - |
| Διανεμηθέντα Μερίσματα | (33.673) | (6.986) | (8.148) | (4.052) |
| Καθαρό εισόδημα καταχωρημένο απ΄ ευθείας στην καθαρή θέση | 238.791 | (1.225) | - | 47 |
| Αγορές / (πωλήσεις) ιδίων Μετοχών | 8.775 | - | - | - |
| **Καθαρή θέση λήξης χρήσης (31.12.2005 και 31.12.2004 αντίστοιχα)** | **707.834** | **237.785** | **236.249** | **199.562** |

**13.** Τα επενδεδυμένα κεφάλαια κατά τα Δ.Α.Π., για τον Όμιλο και την Εταιρεία, όπως είχαν προσαρμοστεί και είχαν απεικονιστεί στις ενδιάμεσες Οικονομικές καταστάσεις του Α' τριμήνου 2005, βάσει του Πίνακα Προσαρμογής της καθαρής θέσης έναρξης περιόδου (01/01/2005 και 01/01/2004 αντίστοιχα) μεταξύ Ελληνικών Λογιστικών Προτύπων και Διεθνών Λογιστικών Προτύπων, έχουν μειωθεί κατά τα ποσά

| ΟΜΙΛΟΣ | | ΕΤΑΙΡΕΙΑ | |
|---|---|---|---|
| **01/01/2004** | **31/12/2004** | **01/01/2004** | **31/12/2004** |
| 11.986 χιλ.€ | 12.480 χιλ.€ | 11.044 χιλ.€ | 11.385 χιλ.€ |

Ο λόγος της μείωσης αυτής οφείλεται στο ότι ο Όμιλος προέβη σε συμπληρωματική πρόβλεψη για ενδεχόμενους φόρους που μπορεί να προκύψουν στα μέλλον, από περαίωση ανέλεγκτων φορολογικά χρήσεων της Εταιρείας και του Ομίλου.

| Ο ΠΡΟΕΔΡΟΣ ΤΟΥ ΔΙΟΙΚΗΤΙΚΟΥ ΣΥΜΒΟΥΛΙΟΥ & Δ/ΝΩΝ ΣΥΜΒΟΥΛΟΣ | Ο ΑΝΤΙΠΡΟΕΔΡΟΣ ΤΟΥ ΔΙΟΙΚΗΤΙΚΟΥ ΣΥΜΒΟΥΛΙΟΥ | Ο ΓΕΝΙΚΟΣ ΟΙΚΟΝΟΜΙΚΟΣ ΔΙΕΥΘΥΝΤΗΣ ΟΜΙΛΟΥ |
|---|---|---|
| **ΕΥΑΓΓΕΛΟΣ ΜΥΤΙΛΗΝΑΙΟΣ** | **ΙΩΑΝΝΗΣ ΜΥΤΙΛΗΝΑΙΟΣ** | **ΙΩΑΝΝΗΣ ΔΗΜΟΥ** |
| Α.Δ.Τ. Ι082392 | Α.Δ.Τ. Σ683930 | Α.Δ.Τ. Ρ102714 |

# ΜΥΤΙΛΗΝΑΙΟΣ Α.Ε.

## ΟΜΙΛΟΣ ΕΠΙΧΕΙΡΗΣΕΩΝ

### ΙΣΟΛΟΓΙΣΜΟΣ 31ης ΔΕΚΕΜΒΡΙΟΥ 2004 - 14η ΕΤΑΙΡΙΚΗ ΧΡΗΣΗ (1 ΙΑΝΟΥΑΡΙΟΥ - 31 ΔΕΚΕΜΒΡΙΟΥ 2004)

ΑΡ.Μ.Α.Ε.: 23103/06/Β/90/26
(ΠΟΣΑ ΣΕ ΕΥΡΩ)

| ΕΝΕΡΓΗΤΙΚΟ | ΠΟΣΑ ΚΛΕΙΟΜΕΝΗΣ ΧΡΗΣΕΩΣ 2004 | | | ΠΟΣΑ ΠΡΟΗΓΟΥΜΕΝΗΣ ΧΡΗΣΕΩΣ 2003 | | |
|---|---|---|---|---|---|---|
| | ΑΞΙΑ ΚΤΗΣΗΣ | ΑΠΟΣΒΕΣΕΙΣ | ΑΝ/ΣΤΗ ΑΞΙΑ | ΑΞΙΑ ΚΤΗΣΗΣ | ΑΠΟΣΒΕΣΕΙΣ | ΑΝ/ΣΤΗ ΑΞΙΑ |
| Β. ΕΞΟΔΑ ΕΓΚΑΤΑΣΤΑΣΗΣ | | | | | | |
| 1. Έξοδα ιδρύσεως & πρώτης εγκ/σεως | 156.814,03 | 156.813,91 | 0,12 | 156.814,03 | 156.813,91 | 0,12 |
| 4. Λοιπά έξοδα εγκαταστάσεως | 11.569.657,07 | 5.882.384,50 | 5.687.272,57 | 8.125.233,49 | 6.185.388,99 | 1.939.844,50 |
| Σύνολο Έξοδα εγκ/σης | 11.726.471,10 | 6.039.198,41 | 5.687.272,69 | 8.282.047,52 | 6.342.202,90 | 1.939.844,62 |
| Γ. ΠΑΓΙΟ ΕΝΕΡΓΗΤΙΚΟ | | | | | | |
| ΙΙ. Ενσώματες ακινητοποιήσεις | | | | | | |
| 1. Εδαφικές Εκτάσεις | 2.255.621,07 | 0,00 | 2.255.621,07 | 8.083.647,96 | 0,00 | 8.083.647,96 |
| 3. Κτίρια & τεχνικά έργα | 6.112.235,99 | 1.643.477,29 | 4.468.758,70 | 6.083.442,54 | 1.454.652,40 | 4.628.790,14 |
| 4. Μηχ/τα-Μηχ. Εξ/σμός | 413.374,07 | 345.751,71 | 67.622,36 | 413.374,07 | 322.580,72 | 90.793,35 |
| 5. Μεταφορικά Μέσα | 194.224,25 | 134.949,30 | 59.274,95 | 340.967,09 | 221.704,66 | 119.262,43 |
| 6. Έπιπλα-λοιπός εξ/σμός | 917.697,01 | 705.130,72 | 212.566,29 | 929.454,97 | 683.679,58 | 245.775,39 |
| 7. Ακινητοποιήσεις υπό εκτέλεση | 0,00 | 0,00 | 0,00 | 2.986.792,01 | 0,00 | 2.986.792,01 |
| Σύνολο (ΓΙΙ) | 9.893.152,39 | 2.829.309,02 | 7.063.843,37 | 18.837.678,64 | 2.682.617,36 | 16.155.061,28 |
| ΙΙΙ. Συμμετοχές & άλλες μακροπρόθεσμες χρηματοοικονομικές απαιτήσεις | | | | | | |
| 1. Συμμετοχές σε συνδεμένες επιχειρήσεις | | | 244.987.432,74 | | | 242.401.318,90 |
| 7. Λοιπές μακροπρόθεσμες απαιτήσεις | | | 134.828,98 | | | 76.955,50 |
| Σύνολο (ΓΙΙΙ) | | | 245.122.261,72 | | | 242.478.274,40 |
| Σύνολο Πάγιου Ενεργητικού (Γ ΙΙ+ΓΙΙΙ) | | | 252.186.105,09 | | | 258.633.335,68 |
| Δ. ΚΥΚΛΟΦΟΡΟΥΝ ΕΝΕΡΓΗΤΙΚΟ | | | | | | |
| Ι. Αποθέματα | | | | | | |
| 1. Εμπορεύματα | | | 1.152.756,51 | | | 1.142.578,63 |
| 5. Προκαταβολές για αγορές αποθεμάτων | | | 4.939.278,52 | | | 5.740.758,89 |
| | | | 6.092.035,03 | | | 6.883.337,52 |
| ΙΙ. Απαιτήσεις | | | | | | |
| 1. Πελάτες | | | 44.001.584,33 | | | 39.675.722,57 |
| 2. Γραμμάτια εισπρακτέα | | | | | | |
| - Χαρτοφυλακίου | | | 0,00 | | | 75.130,54 |
| 3α. Επιταγές εισπρακτέες(μεταχρονολογημένες) | | | 6.088.860,78 | | | 8.431.814,92 |
| 3β. Επιταγές σε καθυστέρηση (σφραγισμένες) | | | 30.375,90 | | | 0,00 |
| 5. Βραχυπρόθεσμες απαιτήσεις κατά συνδεμένων επιχειρήσεων | | | 0,00 | | | 8.857.734,77 |
| 10. Επισφαλείς-Επίδικοι πελάτες και χρεώστες | | | 14.970.147,11 | | | 17.509.364,00 |
| 11. Χρεώστες διάφοροι | | | 1.737.818,02 | | | 1.072.137,78 |
| 12. Λογαριασμοί διαχ/σης προκαταβολών και πιστώσεων | | | 62.528,85 | | | 190.341,31 |
| | | | 66.891.314,99 | | | 75.812.245,89 |
| ΙΙΙ. Χρεόγραφα | | | | | | |
| 1. Μετοχές | | 2.264.155,95 | | | 2.893.984,86 | |
| 3. Λοιπά χρεόγραφα | | 1.225.736,48 | 3.489.892,43 | | 1.315.682,42 | 4.209.667,28 |
| IV. Διαθέσιμα | | | | | | |
| 1. Ταμείο | | 18.827,58 | | | 19.886,04 | |
| 3. Καταθέσεις όψεως και προθεσμίας | | 1.846.052,55 | 1.864.880,13 | | 2.435.074,03 | 2.454.960,07 |
| Σύνολο Κυκλ/ρούντος Ενεργητικού (ΔΙ+ΔΙΙ+ΔΙΙΙ+ΔIV) | | | 78.338.122,58 | | | 89.360.210,76 |
| Ε. ΜΕΤΑΒΑΤΙΚΟΙ Λ/ΣΜΟΙ ΕΝΕΡΓΗΤΙΚΟΥ | | | | | | |
| 1. Έξοδα επόμενων χρήσεων | | 162.733,11 | | | 240.913,80 | |
| 2. Έσοδα χρήσεως εισπρακτέα | | 149.619,40 | | | 0,00 | |
| 3. Λοιποί μεταβατικοί λογαρ/σμοί ενεργητικού | | 0,00 | 312.352,51 | | 954.808,28 | 1.195.722,08 |
| ΓΕΝΙΚΟ ΣΥΝΟΛΟ ΕΝΕΡΓΗΤΙΚΟΥ (Β+Γ+Δ+Ε) | | | 336.523.852,87 | | | 351.129.113,14 |
| ΛΟΓΑΡΙΑΣΜΟΙ ΤΑΞΕΩΣ ΧΡΕΟΣΤΙΚΟΙ | | | | | | |
| 2. Χρεωστικοί Λογ/σμοί εγγυήσεων κ' εμπραγμάτων ασφαλειών | | | 38.435.751,27 | | | 70.611.416,71 |
| 4. Λοιποί λογαριασμοί τάξεως | | | 87.036.450,46 | | | 1.617.752,92 |
| Σύνολο | | | 125.472.201,73 | | | 72.229.169,63 |

| ΠΑΘΗΤΙΚΟ | ΠΟΣΑ ΚΛΕΙΟΜΕΝΗΣ ΧΡΗΣΕΩΣ 2004 | ΠΟΣΑ ΠΡΟΗΓΟΥΜΕΝΗΣ ΧΡΗΣΕΩΣ 2003 |
|---|---|---|
| Α. ΙΔΙΑ ΚΕΦΑΛΑΙΑ | | |
| Ι. Κεφάλαιο Μετοχικό (40.520.340 μετοχές των 0,6 Ευρω) | | |
| 1. Καταβλημένο | 24.312.204,00 | 24.312.204,00 |
| ΙΙ. Διαφορά από έκδοση μετοχών υπέρ το άρτιο | 146.689.880,69 | 146.689.880,69 |
| ΙΙΙ. Διαφορές αναπροσαρμογής - Επιχορηγ.-Επενδύσεων | | |
| 2. Διαφορές από αναπροσαρμογή αξίας λοιπών περιουσιακών στοιχείων | 227.331,29 | 133.223,85 |
| IV.Αποθεματικά κεφάλαια | | |
| 1. Τακτικό αποθεματικό | 3.923.538,95 | 3.556.187,91 |
| 3. Ειδικά αποθεματικά | 513.383,73 | 513.383,73 |
| 4. Έκτακτα αποθεματικά | 102.921,67 | 102.921,67 |
| 5. Αφορολόγητα αποθεματικά ειδικών διατάξεων νόμων | 30.596.912,80 | 30.536.006,15 |
| | 35.136.757,15 | 34.708.499,46 |
| V. Αποτελέσματα είς νέο | | |
| Υπόλοιπο κερδών χρήσεως εις νέο | 5.866.997,03 | 5.746.052,06 |
| ΣΥΝΟΛΟ ΙΔΙΩΝ ΚΕΦΑΛΑΙΩΝ (ΑΙ+ΑΙΙ+ΑΙΙΙ+ΑIV+AV) | 212.233.170,16 | 211.589.860,06 |
| Β. ΠΡΟΒΛΕΨΕΙΣ ΓΙΑ ΚΙΝΔΥΝΟΥΣ & ΕΞΟΔΑ | | |
| 1. Προβλέψεις για αποζημείωση προσωπικού λόγω εξόδου από την υπηρεσία | 395.981,12 | 335.090,18 |
| 2. Λοιπές προβλέψεις | 21.285.303,94 | 18.873.812,73 |
| | 21.681.285,06 | 19.208.902,91 |
| Γ. ΥΠΟΧΡΕΩΣΕΙΣ | | |
| Ι. Μακροπρόθεσμες Υποχρεώσεις | | |
| 2. Δάνεια Τραπεζών | 46.652.966,81 | 76.752.969,12 |
| ΙΙ. Βραχυπρόθεσμες Υποχρεώσεις | | |
| 1. Προμηθευτές | 6.515.223,11 | 13.857.991,97 |
| 3. Τράπεζες Λογαριασμοί βραχυπρόθεσμων υποχρεώσεων | 33.458.257,70 | 20.575.283,94 |
| 4. Προκαταβολές Πελατών | 60.591,28 | 39.316,30 |
| 5. Υποχρεώσεις φόρων-τελών | 3.136.320,02 | 2.629.155,16 |
| 6. Ασφαλιστικοί Οργανισμοί | 96.741,70 | 104.885,06 |
| 8. Υποχρεώσεις προς συνδεμένες επιχ/σεις | 371.995,22 | 0,00 |
| 10. Μερίσματα πληρωτέα | 8.788.422,99 | 4.772.908,84 |
| 11. Πιστωτές διάφοροι | 1.708.555,64 | 1.539.422,58 |
| | 54.136.107,66 | 43.518.963,79 |
| ΣΥΝΟΛΟ ΥΠΟΧΡΕΩΣΕΩΝ (ΓΙ+ΓΙΙ) | 100.789.074,47 | 120.271.932,91 |
| Δ. ΜΕΤΑΒΑΤΙΚΟΙ ΛΟΓΑΡΙΑΣΜΟΙ ΠΑΘΗΤΙΚΟΥ | | |
| 2. Έξοδα χρήσεως δουλευμένα | 1.820.323,18 | 58.417,26 |
| ΓΕΝΙΚΟ ΣΥΝΟΛΟ ΠΑΘΗΤΙΚΟΥ (Α+Β+Γ+Δ) | 336.523.852,87 | 351.129.113,14 |
| ΛΟΓΑΡΙΑΣΜΟΙ ΤΑΞΕΩΣ ΠΙΣΤΩΤΙΚΟΙ | | |
| 2. Πιστωτικοί Λογαριασμοί εγγυήσεων κ' εμπραγμάτων ασφαλειών | 38.435.751,27 | 70.611.416,71 |
| 4. Λοιποί λογαριασμοί τάξεως | 87.036.450,46 | 1.617.752,92 |
| Σύνολο | 125.472.201,73 | 72.229.169,63 |

ΣΗΜΕΙΩΣΕΙΣ:

1. Επί των παγίων της εταιρίας δεν υφίστανται εμπράγματα ή άλλα βάρη. 2. Με βάσει τις διατάξεις του Ν. 2065/92 και την απόφαση του Υπουργού Οικονομίας & Οικονομικών 1091653/11305/Β0012/ΠΟΛ 1121/17.11.2004 έγινε στην χρήση 2004 αναπροσαρμογή της αξίας κτήσεως των γηπέδων και κτιρίων της εταιρίας και των συσσωρευμένων αποσβέσεων των κτιρίων, εξαιτίας της οποίας αυξήθηκε η αξία κτήσης των γηπέδων κατά € 71.635,62 των κτιρίων κατά € 28.793,45, των συσσωρευμένων αποσβέσεων κατά € 6.321,63 και πρόσκαιρε υπεραξία € 94.107,44 η οποία καταχωρήθηκε στον Α/λό ιδίων Κεφαλαίων Α. ΙΙΙ. 2 «Διαφορές από αναπροσαρμογή αξίας λοιπών περιουσιακών στοιχείων». 3. Στον λογαριασμό «Επισφαλείς επίδικοι Πελάτες - χρεώστες» περιλαμβάνεται απαίτηση από τον Οργανισμό Ασφάλισης Εξαρτημένων Πιστώσεων (ΟΑΕΠ) ύψους 14.509.364 Ευρώ. Κατόπιν αγωγής της εταιρείας, εκδόθηκε η υπ αριθμ ΕΑ 6619/2004 απόφαση του Εφετείου Αθηνών, με την οποία αναγνωρίσθηκε ότι ο ΟΑΕΠ υποχρεούται να καταβάλει στην Εταιρεία το ποσό των 16.069.095,48 Ευρώ με τον νόμιμο τόκο υπερημερίας μέχρι εξοφλήσεως, και εξασφάλιση αντιστοίχων εγγυητικής επιστολής τραπέζης. 4. Οι επενδύσεις των παγίων στην χρήση 2004 ανήλθαν στο ποσό των 28 χιλ. Ευρώ. 5. Ο μέσος όρος απασχολούμενου προσωπικού κατά την χρήση που έληξε την 31.12.04 ανέρχεται σε 70 άτομα. 6. Ανάλυση πωλήσεων σύμφωνα με την 4-ψήφιο τάξη, του ΣΤΑΚΟΔ 2003. Κωδικός (515.2) 129.345,80 χιλ. Ευρώ, Κωδικός (511.2) 365,9 χιλ. Ευρώ, Κωδικός (741.5) 6.588 χιλ. Ευρώ, Κωδικός (452.1) 15.000 χιλ. Ευρώ. 7. Η εταιρεία με βάση το άρθρο 42α παρ. 3 του Κ.Ν. 2190/20, περί υποχρέωσης παρουσίασης της πραγματικής εικόνας της περιουσιακής διάρθρωσης, αλλά και ενόψει της εφαρμογής των Διεθνών Λογιστικών Προτύπων, αποτίμησε την συμμετοχή της στην εταιρεία ΜΕΤΚΑ ΑΕ στην αξία κτήσης.

### ΚΑΤΑΣΤΑΣΗ ΛΟΓΑΡΙΑΣΜΟΥ ΑΠΟΤΕΛΕΣΜΑΤΩΝ ΧΡΗΣΕΩΣ 2004 (1 ΙΑΝΟΥΑΡΙΟΥ - 31 ΔΕΚΕΜΒΡΙΟΥ 2004)

| | ΠΟΣΑ ΚΛΕΙΟΜΕΝΗΣ ΧΡΗΣΕΩΣ 2004 | | | ΠΟΣΑ ΠΡΟΗΓΟΥΜΕΝΗΣ ΧΡΗΣΕΩΣ 2003 | | |
|---|---|---|---|---|---|---|
| Ι. Αποτελέσματα εκμετταλλεύσεως | | | | | | |
| Κύκλος εργασιών (πωλήσεις) | | | 151.299.696,93 | | | 145.587.673,52 |
| Μείον: Κόστος πωλήσεων | | | 132.296.094,42 | | | 130.703.560,40 |
| Μικτά αποτελέσματα (κέρδη) εκμετταλλεύσεως | | | 19.003.602,51 | | | 14.884.113,12 |
| Πλέον: Άλλα έσοδα εκμετταλλεύσεως | | | 64.738,00 | | | 64.925,53 |
| Σύνολο | | | 19.068.340,51 | | | 14.949.038,65 |
| ΜΕΙΟΝ: 1. Έξοδα διοικ/κής λειτουργίας | | 4.098.602,98 | | | 3.062.783,45 | |
| ΜΕΙΟΝ: 3. Έξοδα λειτουργίας διαθέσεως | | 5.398.009,73 | 9.496.612,71 | | 4.755.707,78 | 7.818.491,23 |
| Μερικά αποτελέσματα (κέρδη)εκμετταλλεύσεως | | | 9.571.727,80 | | | 7.130.547,42 |
| ΠΛΕΟΝ (ή μείον) | | | | | | |
| 1. Έσοδα συμμετοχών | | 5.479.673,60 | | | 5.451.753,60 | |
| 2. Έσοδα χρεογράφων | | 33.054,52 | | | 45.455,67 | |
| 3. Κέρδη πωλήσεως συμμετοχών & χρεογρ. | | 935.594,58 | | | 132.107,30 | |
| 4. Πιστωτικοί τόκοι και συναφή έσοδα | | 1.910.127,50 | | | 507.170,76 | |
| | | 8.358.450,20 | | | 6.136.487,33 | |
| Μείον: | | | | | | |
| 1. Προβλέψεις υποτιμήσεως συμμετοχών & χρεογράφων | 531.777,58 | | | | | |
| 2. Έξοδα και ζημιές συμμετοχών και χρεογράφων | 3.371,83 | | | 31.208,90 | | |
| 3. Χρεωστικοί τόκοι και συναφή έξοδα | 7.178.361,36 | 7.713.510,77 | 644.939,43 | 4.828.331,05 | 4.859.539,95 | 1.276.947,38 |
| Ολικά αποτελέσματα (κέρδη) εκμετταλλεύσεως | | | 10.216.667,23 | | | 8.407.494,80 |
| ΙΙ.ΠΛΕΟΝ (ή μείον): Έκτακτα αποτελέσματα | | | | | | |
| 1. Έκτακτα και ανόργανα έσοδα | | 4.510.166,24 | | | 8.036.254,87 | |
| 2. Έκτακτα κέρδη | | 3.375,82 | | | 2.136,99 | |
| 3. Έσοδα προηγούμενων χρήσεων | | 17.182,26 | | | 39.518,59 | |
| 4. Έσοδα από προβλέψεις προηγούμενων χρήσεων | | 40.396,24 | | | 0,00 | |
| | | 4.571.120,56 | | | 8.077.910,45 | |
| Μείον: | | | | | | |
| 1. Έκτακτα και ανόργανα έξοδα | 3.443.173,84 | | | 6.614.292,13 | | |
| 2. Έκτακτες ζημιές | 21.012,47 | | | 1.286,34 | | |
| 3. Έξοδα προηγούμενων χρήσεων | 20.492,65 | | | 411.712,89 | | |
| 4. Προβλέψεις για έκτακτους κινδύνους | 0,00 | 3.484.678,96 | 1.086.441,60 | 0,00 | 7.027.291,56 | 1.050.618,89 |
| Οργανικά και έκτακτα αποτελέσματα(κέρδη) | | | 11.303.108,83 | | | 9.458.113,69 |
| ΜΕΙΟΝ: | | | | | | |
| Σύνολο αποσβέσεων πάγιων στοιχείων | | 4.033.036,00 | | | 1.676.457,21 | |
| Μείον: Οι από αυτές ενσωματωμένες στο λειτουργικό κόστος | | 4.033.036,00 | | | 1.676.457,21 | |
| ΚΑΘΑΡΑ ΑΠΟΤΕΛΕΣΜΑΤΑ (Κέρδη) ΧΡΗΣΕΩΣ προ φόρων | | | 11.303.108,83 | | | 9.458.113,69 |

### ΠΙΝΑΚΑΣ ΔΙΑΘΕΣΕΩΣ ΑΠΟΤΕΛΕΣΜΑΤΩΝ

| | ΠΟΣΑ ΚΛΕΙΟΜΕΝΗΣ ΧΡΗΣΕΩΣ 2004 | ΠΟΣΑ ΠΡΟΗΓΟΥΜΕΝΗΣ ΧΡΗΣΕΩΣ 2003 |
|---|---|---|
| Καθαρά αποτελέσματα (κέρδη) χρήσεως | 11.303.108,83 | 9.458.113,69 |
| (+): Υπόλοιπο αποτελεσμάτων (κερδών) προηγούμενων χρήσεων | 5.746.052,06 | 2.737.758,68 |
| Σύνολο | 17.049.160,89 | 12.195.872,37 |
| ΜΕΙΟΝ: 1 Φόρος εισοδήματος | -2.649.838,17 | -1.887.129,81 |
| Κέρδη προς διάθεση | 14.399.322,72 | 10.308.742,56 |
| Η διάθεση των κερδών γίνεται ως εξής: | | |
| 1. Τακτικό αποθεματικό | 367.351,04 | 378.549,20 |
| 2. Πρώτο μέρισμα | 3.028.644,73 | 2.649.844,36 |
| 3. Πρόσθετο μέρισμα | 5.075.423,27 | 1.402.189,64 |
| 6. Αφορολόγητα αποθεματικά Αποθεματικό του Ν.148/67 | 60.906,65 | 132.107,30 |
| 8. Υπόλοιπο κερδών εις νέο | 5.866.997,03 | 5.746.052,06 |
| | 14.399.322,72 | 10.308.742,56 |

ΜΑΡΟΥΣΙ, 16 ΦΕΒΡΟΥΑΡΙΟΥ 2005

| Ο ΠΡΟΕΔΡΟΣ ΤΟΥ ΔΙΟΙΚΗΤΙΚΟΥ ΣΥΜΒΟΥΛΙΟΥ | Ο ΑΝΤΙΠΡΟΕΔΡΟΣ ΤΟΥ ΔΙΟΙΚΗΤΙΚΟΥ ΣΥΜΒΟΥΛΙΟΥ | Ο ΟΙΚΟΝΟΜΙΚΟΣ ΔΙΕΥΘΥΝΤΗΣ | Ο ΔΙΕΥΘΥΝΤΗΣ ΛΟΓΙΣΤΗΡΙΟΥ |
|---|---|---|---|
| ΕΥΑΓΓΕΛΟΣ ΜΥΤΙΛΗΝΑΙΟΣ | ΙΩΑΝΝΗΣ ΜΥΤΙΛΗΝΑΙΟΣ | ΜΗΤΣΟΒΟΛΕΑΣ ΑΠΟΣΤΟΛΟΣ | ΤΖΑΝΟΓΛΟΥ ΝΙΚΟΛΑΟΣ |
| Α.Δ.Τ. Ι 082392 | Α.Δ.Τ. Σ 683930 | Α.Δ.Τ. Κ 346673 | Α.Μ. Α/δείας 19536 Α' Τάξης |

ΠΙΣΤΟΠΟΙΗΤΙΚΟ ΟΡΚΩΤΟΥ ΕΛΕΓΚΤΗ ΛΟΓΙΣΤΗ

**Προς τους κ.κ. Μετόχους της Ανώνυμης Εταιρείας «ΜΥΤΙΛΗΝΑΙΟΣ Α.Ε. ΟΜΙΛΟΣ ΕΠΙΧΕΙΡΗΣΕΩΝ»**

Ελέγξαμε τις ενωτέρα Οικονομικές Καταστάσεις καθώς και το σχετικό Προσάρτημα και την Κατάσταση Ταμειακών Ροών της Ανώνυμης Εταιρείας «ΜΥΤΙΛΗΝΑΙΟΣ Α.Ε. ΟΜΙΛΟΣ ΕΠΙΧΕΙΡΗΣΕΩΝ» της εταιρικής χρήσεως που έληξε την 31η Δεκεμβρίου 2004. Ο έλεγχος μας στα πλαίσια του οποίου λάβαμε και γνώση πλήρους λογιστικού σοβαλογισμού των εργασιών "εν υποκαταστατώτων της εταιρείας, έγινε σύμφωνα με τις διατάξεις του άρθρου 37 του Κ.Ν. 2190/1920 «περί Ανωνύμων Εταιρειών», καθώς επίσης και τις ελεγκτικές διαδικασίες που κρίνομε κατάλληλες, βάσει των ορκών και κανόνων που ακολουθεί "ο Σώμα Ορκωτών Ελεγκτών και που είναι σύμφωνα με τις βασικές αρχές των Διεθνών Ελεγκτικών Προτύπων. Τέθηκαν στην διάθεση μας "α βιβλία και στοιχεία που πήρατε η εταιρεία και μας δόθηκαν οι ανεγκείες για τον έλεγχο πληροφορίες και επεξηγήσεις που ζητήσαμε. Η εταιρεία εφάρμοσε το Ελληνικό Γενικό Λογιστικό Σχέδιο και δεν τροποποιήθηκε η μέθοδος απογραφής σε σχέση με την προηγούμενη χρήση. Επολήθεύσαμε τη συμφωνία του περιεχομένου της Εκθέσεως Διαχειρίσεως και Διοικητικού Συμβουλίου προς την Τακτική Γενική Συνέλευση των Μετόχων, με τις σχετικές Οικονομικές Καταστάσεις. Το προσάρτημα περιλαμβάνει τις πληροφορίες που προβλέπονται από "την παράγραφο 1 του άρθρου 43α του Κ.Ν. 2190/1920. Από τον παραπάνω έλεγχό μας πρόεκυψαν τα εξής: 1)Στο λογαριασμό του Ενεργητικού «Συμμετοχές και λοιπές μακροπρόθεσμες απαιτήσεις» περιλαμβάνεται κονδύλι € 245.684χιλ. που αφορά "ο κόστος κτήσης συμμετοχών μίας Α.Ε. ειδικωμένης στο Χ.Α.Α. δέκα Α.Ε. μη ειδικωμένων και μιας κοινοπραξίας εκ των οποίων: α) η τρέχουσα αξία μιας Α.Ε. (ΜΕΤΚΑ Α.Ε.) ειδικωμένης στο Χ.Α.Α. , η οποία ελέγχεται από ορκωτό ελεγκτή λογιστή, όπως προκύπτει από την μέσο χρηματιστηριακή τιμή του Δεκεμβρίου του 2004 είναι μικρότερη "της αξίας κτήσης της κατά ποσό € 35.777χιλ.. Η εταιρεία κάνοντας επίκληση του άρθρου 42α παρ. 3 του Κ.Ν. 2190/1920 περί απόδοσης της πραγματικής εικόνας, παρέκκλινε από το άρθρο 43 παρ. 6 του Κ.Ν. 2190/1920 και αποτίμησε την εν λόγω συμμετοχή στην αξία κτήσης της, η οποία είναι μικρότερη της προαδιορισθείσας αξίας, όπως αυτή εκτιμήθηκε από "έκθεση αποτιμήσεης ανεξάρτητου ελεγκτικού οίκου. β) Πέντε Α.Ε. οι οποίες ελέγχονται ειδή αρκαιό ελεγκτή λογιστή και η λογιστική κιθαρή θέση τους σκις 31/12/2004 δείως τροκύπτει από το τελευταίο νόμιμο συνενωμένο ισολογισμό τους είναι μικρότερη της αξίας κτήσης τους κατά το ποσό των € 20.611χιλ.. Για το ποσό αυτό θα είχαμε να εκτιμαστεί ιδίωση ισοβέωση σε βάρος των ίδιων κεφαλαίων της εταιρείας, καθώς και των σποτελεσμάτων της χρήσης κατά ποσό € 4.845χιλ. και των αποτελεσμάτων προηγουμένων χρήσεων κατά ποσό € 15.766χιλ. 2) Σε εφαρμογή σχετικής διάταξης του Υπουργείου Οικονομικών ΠΟΛ.1052/2004 η εταιρεία μετέφερε σε λογαριασμό «Δαπανών πολυετούς Απόσβεσης» επισφαλείς απαιτήσεις κατά πελατών με έδρα την πρώην Γιουγκοσλαβία. Ποσό € 2.498χιλ. βάρανε τα αποτελέσματα της τρέχουσας χρήσης και "α υπόλοιπο ποσό € 4.997χιλ. θα βαρύνει μελλοντικά αποτελέσματα, ενώ σύμφωνα με τις διατάξεις του ΚΝ 2190/1920 οι παραπάνω ζημιές έπρεπε να επιβαρύνουν την χρήση στην οποία πραγματοποιήθηκαν. με συνέπεια τα αποτελέσματα "της χρήσης να εμφανιζόντοι μειωμένα κατά ποσό € 2.498χιλ. και τα ίδια κεφάλαια αυξημένα κα"ά ποσό € 4.997χιλ. 3) Η εταιρεία έχει ελεγχθεί φορολογικά μέχρι και την χρήση 1998 και όρα οι φορολογικές της υποχρεώσεις δεν έχουν καταστεί οριστικές και αμετάκλητες. Κατά την γνώμη μας οι ανωτέρω Οικονομικές Καταστάσεις οι οποίες προκύπτουν από τα βιβλία και σποιείξε της εταιρείας απεικονίζουν μαζί με το Προσάρτημα, σφαί λληθείν υπόψη οι παραπάνω παρατηρήσεις μας, καθώς και οι παρατηρήσεις από την εταιρεία σε μειώσεις επί των οικονομικών καταστάσεων, την περιουσιακή διάρθρωση και την οικονομική θέση της εταιρείας κατά την 31η Δεκεμβρίου 2004 και τα αποτελέσματα της χρήσεως που έληξε αυτή την ημερομηνία, καθώς και τις Ταμιακές Ροές από τις δραστηριότητες της εταιρείας για τη χρήση αυτή, βάσει των σχετικών διατάξεων που ισχύουν και λογιστικών αρχών, οι οποίες έχουν γίνει γενικά παραδεκτές και δε διφέρουν από εκείνες που η εταιρεία εφάρμοσε στην προηγούμενη χρήση.

Αθήνα, 21 Φεβρουαρίου 2005
Ο Ορκωτός Ελεγκτής Λογιστής
Βασίλης Καζάς
Α.Μ. Σ.Ο.Ε.Λ. 13281
GRANT THORNTON

**ΜΥΤΙΛΗΝΑΙΟΣ Α.Ε.**
**ΟΜΙΛΟΣ ΕΠΙΧΕΙΡΗΣΕΩΝ**

**ΜΥΤΙΛΗΝΑΙΟΣ ΑΕ**
**ΟΜΙΛΟΣ ΕΠΙΧΕΙΡΗΣΕΩΝ**
**ΑΡ.Μ.Α.Ε.: 23103/06/Β/90/26 (ΠΟΣΑ ΣΕ ΕΥΡΩ)**

## ΙΣΟΛΟΓΙΣΜΟΣ 31ης ΔΕΚΕΜΒΡΙΟΥ 2003 - 13η ΕΤΑΙΡΙΚΗ ΧΡΗΣΗ (1 ΙΑΝΟΥΑΡΙΟΥ - 31 ΔΕΚΕΜΒΡΙΟΥ 2003)

| ΕΝΕΡΓΗΤΙΚΟ | ΠΟΣΑ ΚΛΕΙΟΜΕΝΗΣ ΧΡΗΣΕΩΣ 2003 | | | ΠΟΣΑ ΠΡΟΗΓΟΥΜΕΝΗΣ ΧΡΗΣΕΩΣ 2002 | | |
|---|---|---|---|---|---|---|
| | ΑΞΙΑ ΚΤΗΣΗΣ | ΑΠΟΣΒΕΣΕΙΣ | ΑΝ/ΣΤΗ ΑΞΙΑ | ΑΞΙΑ ΚΤΗΣΗΣ | ΑΠΟΣΒΕΣΕΙΣ | ΑΝ/ΣΤΗ ΑΞΙΑ |
| **Β. ΕΞΟΔΑ ΕΓΚΑΤΑΣΤΑΣΗΣ** | | | | | | |
| 1. Έξοδα Εγκαταστασης & Ανώμαλης ακινητοποιησης | 8.282.047,52 | 6.342.202,90 | 1.939.844,62 | 5.122.835,48 | 3.436.545,70 | 1.686.289,78 |
| Σύνολο Εξόδων Εγκαταστασης | 8.282.047,52 | 6.342.202,90 | 1.939.844,62 | 5.122.835,48 | 3.436.545,70 | 1.686.289,78 |
| **Γ. ΠΑΓΙΟ ΕΝΕΡΓΗΤΙΚΟ** | | | | | | |
| **II. Ενσώματες ακινητοποιήσεις** | | | | | | |
| 1. Εδαφικές Εκτάσεις | 8.083.647,96 | 0,00 | 8.083.647,96 | 8.083.647,96 | 0,00 | 8.083.647,96 |
| 3. Κτίρια & τεχνικά έργα | 6.083.442,54 | 1.454.652,40 | 4.628.790,14 | 6.083.442,54 | 1.272.149,14 | 4.811.293,40 |
| 4. Μηχ/τα-Μηχ.ΕΞ/σμός | 413.374,07 | 322.580,72 | 90.793,35 | 418.656,54 | 290.573,36 | 128.083,18 |
| 5. Μεταφορικά Μέσα | 340.967,09 | 221.704,66 | 119.262,43 | 381.657,49 | 221.147,44 | 160.510,05 |
| 6. Επιπλα-λοιπός εξ/σμός | 929.454,97 | 683.679,58 | 245.775,39 | 906.142,04 | 653.449,23 | 252.692,81 |
| 7. Ακινητοποιήσεις υπό εκτέλεση & προκαταβολές | 2.986.792,01 | 0,00 | 2.986.792,01 | 4.475.551,75 | 0,00 | 4.475.551,75 |
| **Σύνολο Ακινητοποιήσεων (ΓΙ )** | **18.837.678,64** | **2.682.617,36** | **16.155.061,28** | **20.349.098,32** | **2.437.319,17** | **17.911.779,15** |
| **III. Συμμετοχές & άλλες μακροπρόθεσμες χρηματοοικονομικές απαιτήσεις** | | | | | | |
| 1. Συμμετοχές σε συνδεμένες επιχειρήσεις | | | 242.401.318,90 | | | 243.193.855,48 |
| 7. Λοιπές μακροπρόθεσμες απαιτήσεις | | | 76.955,50 | | | 75.609,66 |
| **Σύνολο (ΓΙΙΙ )** | | | **242.478.274,40** | | | **243.269.465,14** |
| **Σύνολο Πάγιου Ενεργητικού** | | | **258.633.335,68** | | | **261.181.244,29** |
| **Δ. ΚΥΚΛΟΦΟΡΟΥΝ ΕΝΕΡΓΗΤΙΚΟ** | | | | | | |
| **I. Αποθέματα** | | | | | | |
| 1. Εμπορεύματα | | | 1.142.578,63 | | | 2.559.811,49 |
| 5. Προκαταβολές για αγορές αποθεμάτων | | | 5.740.758,89 | | | 10.824.792,16 |
| | | | 6.883.337,52 | | | 13.384.603,65 |
| **II. Απαιτήσεις** | | | | | | |
| 1. Πελάτες | | | 39.675.722,57 | | | 56.831.032,37 |
| 2. Γραμμάτια εισπρακτέα | | | | | | |
| - Χαρτοφυλάκιου | | | 75.130,54 | | | 188.424,01 |
| 3α. Επιταγές εισπρακτέες(μετοχρονολογημένες) | | | 8.431.814,92 | | | 9.230.079,91 |
| 3β. Επιταγές σε καθυστέρηση (αφαργυρωμένες) | | | 0,00 | | | 1.007.549,43 |
| 5. Βραχυπρόθεσμες απαιτήσεις κατά συνδεμένων επιχειρήσεων | | | 8.857.734,77 | | | 8.574.875,25 |
| 10. Επισφαλείς-Επίδικοι πελάτες και χρεώστες | | | 17.509.364,00 | | | 17.633.373,50 |
| 11. Χρεώστες διάφοροι | | | 1.072.137,78 | | | 1.229.020,82 |
| 12. Λογαριασμοί διαχ/σης προκαταβολών και πιστώσεων | | | 190.341,31 | | | 91.863,40 |
| | | | 75.812.245,89 | | | 94.786.218,69 |
| **III. Χρεόγραφα** | | | | | | |
| 1. Μετοχές | | 2.893.984,86 | | | 1.633.827,38 | |
| 3. Λοιπά χρεόγραφα | | 1.315.682,42 | 4.209.667,28 | | 1.048.112,42 | 2.681.939,80 |
| **IV. Διαθέσιμα** | | | | | | |
| 1. Ταμείο | | 19.886,04 | | | 26.345,59 | |
| 3. Καταθέσεις όψεως και προθεσμίας | | 2.435.074,03 | 2.454.960,07 | | 3.210.019,97 | 3.236.365,56 |
| Σύνολο Κυκλ/ρούντος Ενεργητικού (ΔΙ+ΔΙΙ+ΔΙΙΙ+ΔΙV) | | | 89.360.210,76 | | | 114.089.127,70 |
| **Ε. ΜΕΤΑΒΑΤΙΚΟΙ Λ/ΣΜΟΙ ΕΝΕΡΓΗΤΙΚΟΥ** | | | | | | |
| 1. Έξοδα επόμενων χρήσεων | | 240.913,80 | | | 73.642,87 | |
| 3. Λοιποί μεταβατικοί λογαρ/σμοί ενεργητικού | | 954.808,28 | 1.195.722,08 | | - | 73.642,87 |
| **ΓΕΝΙΚΟ ΣΥΝΟΛΟ ΕΝΕΡΓΗΤΙΚΟΥ (Β + Γ + Δ + Ε)** | | | **351.129.113,14** | | | **377.030.304,64** |
| **ΛΟΓΑΡΙΑΣΜΟΙ ΤΑΞΕΟΣ ΧΡΕΩΣΤΙΚΟΙ** | | | | | | |
| 2. Χρεωστικοί Λογ/σμοί εγγυήσεων κ' εμπραγμάτων ασφαλειών | | | 70.611.416,71 | | | 64.292.662,76 |
| 4. Λοιποί λογαριασμοί τάξεως | | | 1.617.752,92 | | | 15.713.229,84 |
| **Σύνολο** | | | **72.229.169,63** | | | **80.005.892,60** |

| ΠΑΘΗΤΙΚΟ | ΠΟΣΑ ΚΛΕΙΟΜΕΝΗΣ ΧΡΗΣΕΩΣ 2003 | ΠΟΣΑ ΠΡΟΗΓΟΥΜΕΝΗΣ ΧΡΗΣΕΩΣ 2002 |
|---|---|---|
| **Α. ΙΔΙΑ ΚΕΦΑΛΑΙΑ** | | |
| **I. Κεφάλαιο Μετοχικό** | | |
| (40.520.340 μετοχές των 0.6 Euro) | | |
| 1. Καταβλημένο | 24.312.204,00 | 24.312.204,00 |
| **II. Διαφορά από έκδοση μετοχών υπέρ το άρτιο** | 146.689.880,69 | 183.906.925,77 |
| **III. Διαφορές αναπροσαρμογής** | | |
| **Επιχορηγήσεις Επενδύσεων** | | |
| 2. Διαφορές από αναπροσαρμογή αξίας λοιπών περιουσιακών στοιχείων | 133.223,85 | 133.223,85 |
| **IV.Αποθεματικά κεφάλαια** | | |
| 1. Τακτικό αποθεματικό | 3.556.187,91 | 3.177.638,71 |
| 3. Ειδικά αποθεματικά | 513.383,73 | 513.383,73 |
| 4. Έκτακτα αποθεματικά | 102.921,67 | 102.921,67 |
| 5. Αφορολόγητα αποθεματικά ειδικών διατάξεων νόμων | 30.536.006,15 | 29.529.619,63 |
| | **34.708.499,46** | **33.323.563,74** |
| **V. Αποτελέσματα εις νέο** | | |
| Υπόλοιπο κερδών χρήσεως εις νέο | 5.746.052,06 | 2.737.758,68 |
| **ΣΥΝΟΛΟ ΙΔΙΩΝ ΚΕΦΑΛΑΙΩΝ (ΑΙ+ΑΙΙ+ΑΙΙΙ+ΑΙV+ΑV)** | **211.589.860,06** | **244.413.676,04** |
| **Β. ΠΡΟΒΛΕΨΕΙΣ ΓΙΑ ΚΙΝΔΥΝΟΥΣ & ΕΞΟΔΑ** | | |
| 1. Προβλέψεις για αποζημείωση προσωπικού λόγω εξόδου από την υπηρεσία | 335.090,18 | 1.893,65 |
| 2. Λοιπές προβλέψεις | 18.873.812,73 | 10.250.847,61 |
| | 19.208.902,91 | 10.252.741,26 |
| **Γ. ΥΠΟΧΡΕΩΣΕΙΣ** | | |
| **I. Μακροπρόθεσμες Υποχρεώσεις** | | |
| 2. Δάνεια Τραπεζών | 76.752.969,12 | 52.445.885,38 |
| | 76.752.969,12 | 52.445.885,38 |
| **II. Βραχυπρόθεσμες Υποχρεώσεις** | | |
| 1. Προμηθευτές | 13.857.991,97 | 7.642.642,42 |
| 3. Τράπεζες Λογαριασμοί βραχυπρόθεσμων υποχρεώσεων | 20.575.283,94 | 56.886.116,21 |
| 4. Προκαταβολές Πελατών | 39.316,30 | 746.931,93 |
| 5. Υποχρεώσεις από φόρους - τέλη | 2.629.155,16 | 916.462,69 |
| 6. Ασφαλιστικοί Οργανισμοί | 104.885,00 | 93.492,31 |
| 10. Μερίσματα πληρωτέα | 4.772.908,84 | 2.696.387,16 |
| 11. Πιστωτές διάφοροι | 1.539.422,58 | 813.495,08 |
| | 43.518.963,79 | 69.795.527,80 |
| **ΣΥΝΟΛΟ ΥΠΟΧΡΕΩΣΕΩΝ (Π+ΓΙΙ)** | **120.271.932,91** | **122.241.413,18** |
| **Δ. ΜΕΤΑΒΑΤΙΚΟΙ ΛΟΓΑΡΙΑΣΜΟΙ ΠΑΘΗΤΙΚΟΥ** | | |
| 2. Έξοδα χρήσεως δουλευμένα | 58.417,26 | 122.474,16 |
| **ΓΕΝΙΚΟ ΣΥΝΟΛΟ ΠΑΘΗΤΙΚΟΥ (Α+Β+Γ+Δ)** | **351.129.113,14** | **377.030.304,64** |
| **ΛΟΓΑΡΙΑΣΜΟΙ ΤΑΞΕΟΣ ΠΙΣΤΩΤΙΚΟΙ** | | |
| 2. Πιστωτικοί Λογαριασμοί εγγυήσεων και εμπραγμάτων ασφαλειών | 70.611.416,71 | 64.292.662,76 |
| 4. Λοιποί λογαριασμοί τάξεως | 1.617.752,92 | 15.713.229,84 |
| **Σύνολο** | **72.229.169,63** | **80.005.892,60** |

**ΣΗΜΕΙΩΣΕΙΣ:**
1. Επί των παγίων της εταιρίας δεν υφίστανται εμπράγματα ή άλλα βάρη. 2. Η τελευταία αναπροσαρμογή της αξίας κτήσεως των γηπέδων και των κτιρίων έγινε στη χρήση 2000 σύμφωνα με τις διατάξεις του Ν. 2065/1992 και την απόφαση του Υπ. Οικονομικών 1105256/1126/Β0012/ΠΟΛ1269/15.11.2000. 3. Το σύνολο του ποσού που περιλαμβάνεται στον λογαριασμό ' Επισφαλείς επίδικοι Πελάτες-χρεώστες' αφορά απαίτηση από τον Οργανισμό Ασφάλισης Εξαναγκάστων Πιστώσεων (ΟΑΕΠ). Κατόπιν αγωγής της εταιρείας, εκδόθηκε η υπ αριθμ 4/2004 απόφαση του Πολυμελούς Πρωτοδικείου Αθηνών, με την οποία αναγνωρίσθηκε ότι ο ΟΑΕΠ υποχρεούται να καταβάλει στην Εταιρεία το ποσό των 17.509.364 Ευρώ με τον νόμιμο τόκο υπερημερίας από τον Ιανουάριο 2000 μέχρι εξοφλήσεως. 4. Οι επενδύσεις των παγίων στην χρήση 2003 ανήλθαν στο ποσό των 1.730,6 χιλ. Ευρώ. 5. Ο μέσος όρος απασχολούμενου προσωπικού κατά την χρήση που έληξε την 31.12.03 ανέρχεται σε 70 άτομα. 6. Ανάλυση πωλήσεων σύμφωνα με τον 4-ψήφιο κ.ε. του ΣΤΑΚΟΔ 2003. Κωδικός (515.2) 142.026.7 χιλ. Ευρώ, Κωδικός (511.2) 340 χιλ. Ευρώ, Κωδικός (741.5) 3.220.9 χιλ. Ευρώ. 7. Η εταιρεία με βάση το άρθρο 42α παρ. 3 του Κ.Ν. 2190/20, περί υποχρέωσης παρουσίασης της προαγωγικής εικόνας της περιουσιακής διάρθρωσης, αλλά και ενόψει της εφαρμογής των Διεθνών Λογιστικών Προτύπων,α) απεπίτρεψε την συμμετοχή της στην εταιρεία ΜΕΤΚΑ ΑΕ στην αξία κτήσης, β) εκτιμήσε προβλέψεις ποσού 37.217.045,08 Ευρώ, τις οποίες εμφάνισε αφαιρετικές από τον σχετικό λογαριασμό "Διαφορές από έκδοση μετοχών υπέρ το άρτιο", σε εφαρμογή του Κ.Ν. 2190/20 περί Α.Ε. 8. Η εταιρεία στις προηγούμενες χρήσεις, διενήργησε τις αποαθέσεις των ενσώματων παγίων της, σύμφωνα με τους συντελεστές του Π.Δ.100/1998. Κατά την κλειόμενη χρήση διενήργησε τις αποαθέσεις της με τους καμπύλες συντελεστές, οι οποίοι προβλέπονται από Π.Δ.299/2003, με συνέπεια το άμορς ωπίων για την κλειόμενη χρήση να είναι μικρότερο κατά ποσό €137 χιλ. Ευρώ περίπου.

## ΚΑΤΑΣΤΑΣΗ ΛΟΓΑΡΙΑΣΜΟΥ ΑΠΟΤΕΛΕΣΜΑΤΩΝ ΧΡΗΣΕΩΣ 31ης ΔΕΚΕΜΒΡΙΟΥ 2003 (1 ΙΑΝΟΥΑΡΙΟΥ - 31 ΔΕΚΕΜΒΡΙΟΥ 2003)

| | ΠΟΣΑ ΚΛΕΙΟΜΕΝΗΣ ΧΡΗΣΕΩΣ 2003 | | | ΠΟΣΑ ΠΡΟΗΓΟΥΜΕΝΗΣ ΧΡΗΣΕΩΣ 2002 | | |
|---|---|---|---|---|---|---|
| **I. Αποτελέσματα εκμεταλλεύσεως** | | | | | | |
| Κύκλος εργασιών (πωλήσεις) | | | 145.587.673,52 | | | 154.293.901,56 |
| Μείον: Κόστος πωλήσεων | | | 130.703.560,40 | | | 139.510.837,59 |
| Μικτά αποτελέσματα (κέρδη) εκμετταλλεύσεως | | | 14.884.113,12 | | | 14.783.063,97 |
| Πλέον: Άλλα έσοδα εκμεταλλεύσεως | | | 64.925,53 | | | 77.326,71 |
| Σύνολο | | | 14.949.038,65 | | | 14.860.390,68 |
| ΜΕΙΟΝ: 1. Εξοδα διοικητικής λειτουργίας | | 3.062.783,45 | | | 3.421.610,50 | |
| 3. Εξοδα λειτουργίας διαθέσεως | | 4.755.707,78 | 7.818.491,23 | | 5.099.418,94 | 8.521.029,44 |
| Μερικά αποτελέσματα (κέρδη)εκμεταλλεύσεως | | | 7.130.547,42 | | | 6.339.361,24 |
| ΠΛΕΟΝ (ή μείον) | | | | | | |
| 1. Εσοδα συμμετοχών | | 5.451.753,60 | | | 3.405.095,00 | |
| 2. Εσοδα χρεογράφων | | 45.455,67 | | | 57.898,80 | |
| 3. Κέρδη πωλήσεως συμμετοχών & χρεογράφων | | 132.107,30 | | | 1.070,00 | |
| 4. Πιστωτικοί τόκοι και συναφή έσοδα | | 507.170,76 | | | 385.420,11 | |
| | | 6.136.487,33 | | | 3.849.483,91 | |
| Μείον: | | | | | | |
| 2. Εξοδα και ζημιές συμμετοχών και χρεογράφων | 31.208,90 | | | 32.996,81 | | |
| 3. Χρεωστικοί τόκοι και συναφή έξοδα | 4.828.331,05 | 4.859.539,95 | 1.276.947,38 | 4.691.824,25 | 4.724.821,06 | -875.337,15 |
| Ολικά αποτελέσματα (κέρδη)εκμεταλλεύσεως | | | 8.407.494,80 | | | 5.464.024,09 |
| **II.ΠΛΕΟΝ (ή μείον): Εκτακτα αποτελέσματα** | | | | | | |
| 1. Εκτακτα και ανόργανα έσοδα | | 8.036.254,87 | | | 5.448.366,50 | |
| 2. Εκτακτα κέρδη | | 2.136,99 | | | 2.889,30 | |
| 3. Εσοδα προηγούμενων χρήσεων | | 39.518,59 | | | 51.346,07 | |
| | | 8.077.910,45 | | | 5.502.601,87 | |
| Μείον: | | | | | | |
| 1. Εκτακτα και ανόργανα έξοδα | 6.614.292,13 | | | 4.383.947,33 | | |
| 2. Εκτακτες ζημιες | 1.286,54 | | | 27.409,88 | | |
| 3. Εξοδα προηγούμενων χρήσεων | 411.712,89 | | | 392.255,50 | | |
| 4. Προβλέψεις για έκτακτους κινδύνους | 0,00 | 7.027.291,56 | 1.050.618,89 | 55.300,00 | 4.858.912,71 | 643.689,16 |
| Οργανικά και έκτακτα αποτελέσματα(κέρδη) | | | 9.458.113,69 | | | 6.107.713,25 |
| **ΜΕΙΟΝ:** | | | | | | |
| Σύνολο αποαθέσεων πάγιων στοιχείων | | 1.676.457,21 | | | 1.266.426,35 | |
| Μείον: Οι από αυτές ενσωματωμένες στο λειτουργικό κόστος | | 1.676.457,21 | 0,00 | | 1.266.426,35 | 0,00 |
| **ΚΑΘΑΡΑ ΑΠΟΤΕΛΕΣΜΑΤΑ (Κέρδη)ΧΡΗΣΕΩΣ προ φόρων** | | | **9.458.113,69** | | | **6.107.713,25** |

## ΠΙΝΑΚΑΣ ΔΙΑΘΕΣΕΩΣ ΑΠΟΤΕΛΕΣΜΑΤΩΝ

| | ΠΟΣΑ ΚΛΕΙΟΜΕΝΗΣ ΧΡΗΣΕΩΣ 2003 | ΠΟΣΑ ΠΡΟΗΓΟΥΜΕΝΗΣ ΧΡΗΣΕΩΣ 2002 |
|---|---|---|
| Καθαρά αποτελέσματα (κέρδη) χρήσεως | 9.458.113,69 | 6.107.713,25 |
| (+): Υπόλοιπο αποτελεσμάτων (κερδών) προηγουμένων χρήσεων | 2.737.758,68 | 36.519,76 |
| Σύνολο | 12.195.872,37 | 6.144.233,01 |
| **ΜΕΙΟΝ:** 1.Φόρος εισοδήματος | 1.887.129,81 | 1.131.654,33 |
| Κέρδη προς διάθεση | 10.308.742,56 | 5.012.578,68 |
| **Η διάθεση των κερδών γίνεται ως εξής:** | | |
| 1. Τακτικό αποθεματικό | 378.549,20 | 248.803,00 |
| 2. Πρώτο μέρισμα | 2.649.844,36 | 1.741.620,62 |
| 3. Πρόσθετο μέρισμα | 1.402.189,64 | 284.396,38 |
| 6. Αφορολόγητα αποθεματικά Αποθεματικό του Ν.148/67 | 132.107,30 | 0,00 |
| 8. Υπόλοιπο κερδών εις νέο | 5.746.052,06 | 2.737.758,68 |
| | 10.308.742,56 | 5.012.578,68 |

ΜΑΡΟΥΣΙ, 24 ΦΕΒΡΟΥΑΡΙΟΥ 2004

| Ο ΠΡΟΕΔΡΟΣ ΤΟΥ Δ.Σ. | Ο ΑΝΤΙΠΡΟΕΔΡΟΣ ΤΟΥ Δ.Σ. | Ο ΟΙΚΟΝΟΜΙΚΟΣ ΔΙΕΥΘΥΝΤΗΣ | Ο ΔΙΕΥΘΥΝΤΗΣ ΛΟΓΙΣΤΗΡΙΟΥ |
|---|---|---|---|
| ΕΥΑΓΓΕΛΟΣ ΜΥΤΙΛΗΝΑΙΟΣ<br>Α.Δ.Τ. Ι 082392 | ΙΩΑΝΝΗΣ ΜΥΤΙΛΗΝΑΙΟΣ<br>Α.Δ.Τ. Σ 683930 | ΜΗΤΣΟΒΟΛΕΑΣ ΑΠΟΣΤΟΛΟΣ<br>Α.Δ.Τ. Κ 346673 | ΤΖΑΝΟΓΛΟΥ ΝΙΚΟΛΑΟΣ<br>Α.Δ.Τ. Μ 195608<br>Α.Μ. Αδείας 19536 Α' Τάξης |

### ΠΙΣΤΟΠΟΙΗΤΙΚΟ ΟΡΚΟΤΟΥ ΕΛΕΓΚΤΗ ΛΟΓΙΣΤΗ

**Προς τους κ.κ. Μετόχους της Ανώνυμης Εταιρειας «ΜΥΤΙΛΗΝΑΙΟΣ Α.Ε. ΟΜΙΛΟΣ ΕΠΙΧΕΙΡΗΣΕΩΝ»**

Ελέγξαμε τις συνημένες Οικονομικές Καταστάσεις καθώς και τα σχετικά Προσάρτημα της Ανώνυμης Εταιρείας «ΜΥΤΙΛΗΝΑΙΟΣ Α.Ε. ΟΜΙΛΟΣ ΕΠΙΧΕΙΡΗΣΕΩΝ» της εταιρικής χρήσεως που έληξε την 31η Δεκεμβρίου 2003. Ο έλεγχος μας στα πλαίσια του οποίου λάβαμε και γνώση πλήρους λογιστικού απολογισμού των εργασιών των υποκαταστημάτων της εταιρείας, έγινε σύμφωνα με τις διατάξεις του άρθρου 37 του Κ.Ν. 2190/1920 «περί Ανωνύμων Εταιρειών», καθώς επίσης και τις ελεγκτικές βεβαιώσεις που κρίναμε κατάλληλες, βάσει των αρκούν και κανόνων που ακολουθεί το Σώμα Ορκωτών Ελεγκτών Λογιστών και που είναι συμφωνοι με τις βασικές αρχές των Διεθνών Ελεγκτικών Προτύπων. Τέτοιον στην έκταση μας το βιβλίο και στοιχεία που τήρησε η εταιρεία και μας δόθηκαν οι αναγκαίες για τον έλεγχο πληροφορίες και επεξηγήσεις που ζητήσαμε. Η εταιρεία εφάρμοσε το Ελληνικό Γενικό Λογιστικό Σχέδιο, με την παρέκκλιση που αναφέρουμε στην παρατήρηση μας No 2 και δεν τροποποιήθηκε η μέθοδος απογραφής σε σχέση με την προηγούμενη χρήση. Επαληθεύσαμε τα συμφωνία του περιεχομένου της Εκθέσεων Διαχειρίσεως του Διοικητικού Συμβουλίου προς την Τακτική Γενική Συνέλευση των Μετόχων, με τις σχετικές Οικονομικές Καταστάσεις. Το προσάρτημα περιλαμβάνει τις πληροφορίες που προβλέπονται από την παράγραφο 1 του άρθρου 43α του Κ.Ν. 2190/1920. Από τον παραπάνω ελεγχό μας προέκυψαν τα εξής:

1. Στο λογαριασμό του Ενεργητικού «Συμμετοχές και λοιπές μακροπρόθεσμες απαιτήσεις» περιλαμβάνεται κονδύλι €243.097.056 που αφορά το κόστος κτήσης συμμετοχών μάς Α.Ε. εισηγμένης στο Χ.Α.Α , δέκα Α.Ε. μη εισηγμένων και μιας κοινωνιαζής εκ των οποίων : α) η πρέχουσα αξία μιας Α.Ε. (ΜΕΤΚΑ Α.Ε. ) εισηγμένης στο Χ.Α.Α. , η οποία ελέγνεται από ορκωτό ελεγκτή λογιστή, όπως προκύπτει από την μέση χρηματιστηριακά τιμή του Δεκεμβρίου του 2003 είναι μικρότερη της αξίας κτήσης της κατά ποσό € 50.823.628. Η εταιρεία κάνοντας επικλήση του άρθρου 42α παρ. 3 του Κ.Ν. 2190/1920 περί αποδοσης της προγματικής εικόνας, παρέκκλινε από τα άρθρα 43 παρ. 6 του Κ.Ν. 2190/1920 και αποτίμησε την εν λόγω συμμετοχή στην αξία κτήσης της, η οποία είναι μικρότερη της προσδιορισθείσας αξίας, όπως αυτή εκτιμήθηκε από έκθεση αποτίμησης ανεξάρτητου ελεγκτικού οίκου. β) 6ής Α.Ε. οι οποίες ελέγκονται από ορκωτό ελεγκτή λογιστή και η λογιστική καθαρή θέση τους στις 31/12/2003 αίως προκύπτει από τα τελευταία νόμιμα ανοιγμένα ισολογισμό της είναι μικρότερη της αξίας κτήσης τους κατά το ποσό των € 15.765.865. Για το ποσό αυτό θα έπρεπε να σχηματιστεί ισοποσο προβλέψη σε βάρος των ιδίων κεφαλαίων και των αποτελεσμάτων προηγουμένων χρήσεων. 2. Η εταιρεία κατά παράκλιση των διατάξεων του ΕΛΠ, σχηματίστε προβλέψεις συνολικού ποσού €37.217.046 τις οποίες εμφάνισε αφαιρετικά του λογαριασμού των ιδίων κεφαλαίων «Διαφορές από έκδοση μετοχών υπέρ το άρτιο» χωρίς να επιβαρύνει κατάπιστα τα αποτελέσματα της χρήσης. Οι προβλέψεις αυτές αφορούν κατά ποσό €34.970.436 επισφαλείς και καθυστερούμενες απαιτήσεις, κατά ποσό €1.550.871 μη διενεργηθείσες αποαθέσεις και κατά ποσό € 695.738 υποτίμηση συμμετοχών, Το παραπάνω ποσό θα έπρεπε να επιβαρύνει κατά ποσό €821.515 τα αποτελέσματα της τρέχουσας χρήσης και κατά ποσό €36.395.530 τα αποτελέσματα των προηγούμενων χρήσεων.

3. Η εταιρεία έχει ελεγχθεί φορολογικά μεχρι και την χρήση 1998 και άρα οι φορολογικές της υποχρεώσεις δεν έκαν καταστεί οριστικές και ευρεπιλκτες. Κατά την γνώμη μας οι συνοπτικοί Οικονομικές Καταστάσεις οι οποίες προκύπτουν από τα βιβλία και στοιχεία της εταιρείας επεικονίζουν μαζί με το Προσάρτημα, αφού λαμβάνει υπόψη οι περαιτέω παρατηρήσεις μας καθώς και οι παρατιθέμενες από την εταιρεία σημειώσεις επί των οικονομικών καταστάσεων, την περιουσιακή διάρθρωση και την οικονομική θέση της εταιρειας κατά την 31η Δεκεμβρίου 2003 καθώς και τα αποτελέσματα της χρήσεως που έληξε αυτή την ημερομηνία, βάσει των σχετικών διατάξεων που ισχύουν και λογιστικων αρχών, οι οποίες έκουν γίνει γενικά παραδεκτές και δε διαφέρουν από εκείνες που η εταιρεία εφάρμοσε στην προηγουμενη χρήση με εξαίρεση την υπ' αριθμό 8 σημείωση της εταιρείας .

Αθήνα, 24 Φεβρουαρίου 2004
Ο ΟΡΚΩΤΟΣ ΕΛΕΓΚΤΗΣ ΛΟΓΙΣΤΗΣ

Βασίλης Καζάς
Α.Μ. Σ.Ο.Ε.Λ. 13281

GRANT THORNTON

# ΜΥΤΙΛΗΝΑΙΟΣ Α.Ε.

## ΟΜΙΛΟΣ ΕΠΙΧΕΙΡΗΣΕΩΝ

### ΕΝΟΠΟΙΗΜΕΝΟΣ ΙΣΟΛΟΓΙΣΜΟΣ 31ης ΔΕΚΕΜΒΡΙΟΥ 2004 - 13η ΕΤΑΙΡΙΚΗ ΧΡΗΣΗ (1 ΙΑΝΟΥΑΡΙΟΥ - 31 ΔΕΚΕΜΒΡΙΟΥ 2004)

ΑΡ.Μ.Α.Ε.: 23103/06/Β/90/26
(ΠΟΣΑ ΣΕ ΕΥΡΩ)

| ΕΝΕΡΓΗΤΙΚΟ | ΠΟΣΑ ΚΛΕΙΟΜΕΝΗΣ ΧΡΗΣΕΩΣ 2004 | | | ΠΟΣΑ ΠΡΟΗΓΟΥΜΕΝΗΣ ΧΡΗΣΕΩΣ 2003 | | |
|---|---|---|---|---|---|---|
| | ΑΞΙΑ ΚΤΗΣΗΣ | ΑΠΟΣΒΕΣΕΙΣ | ΑΝ/ΣΤΗ ΑΞΙΑ | ΑΞΙΑ ΚΤΗΣΗΣ | ΑΠΟΣΒΕΣΕΙΣ | ΑΝ/ΣΤΗ ΑΞΙΑ |
| Β. ΕΞΟΔΑ ΕΓΚΑΤΑΣΤΑΣΗΣ | | | | | | |
| 1. Έξοδα ίδρυσης και πρώτης εγκαταστάσεως. | 402.959,91 | 238.713,61 | 164.246,30 | 15.405.940,10 | 11.822.847,09 | 3.583.093,01 |
| 4. Λοιπά έξοδα Εγκαταστάσεως | 18.646.730,74 | 12.843.566,87 | 5.803.163,87 | | | |
| Σύνολο Έξοδα εγκ/σης | 19.049.690,65 | 13.082.280,48 | 5.967.410,17 | 15.405.940,10 | 11.822.847,09 | 3.583.093,01 |
| Γ. ΠΑΓΙΟ ΕΝΕΡΓΗΤΙΚΟ | | | | | | |
| I. Υπεραξία επιχειρήσεων 'Goodwill' | 173.403.371,77 | 31.291.060,72 | 142.112.311,05 | 163.110.337,88 | 22.620.903,03 | 140.489.434,85 |
| II. Ενσώματες ακινητοποιήσεις | | | | | | |
| 1. Εδαφικές Εκτάσεις | 13.060.493,92 | 0,00 | 13.060.493,92 | 16.298.822,18 | 0,00 | 16.298.822,18 |
| 2. Αγροί | 198.054,27 | 0,00 | 198.054,27 | 136.589,15 | 0,00 | 136.589,15 |
| 3. Κτίρια & τεχνικά έργα | 51.646.237,21 | 35.562.070,29 | 16.084.166,92 | 52.382.461,93 | 36.390.367,37 | 15.992.094,56 |
| 4. Μηχ/τα - Μηχ. Εξ/σμός | 70.477.230,04 | 49.411.623,99 | 21.065.606,05 | 65.033.301,57 | 48.706.871,63 | 16.326.429,94 |
| 5. Μεταφορικά Μέσα | 5.850.347,57 | 5.017.903,75 | 832.443,82 | 6.383.483,98 | 5.402.027,74 | 981.456,24 |
| 6. Έπιπλα-λοιπός εξ/σμός | 6.147.262,72 | 4.864.276,49 | 1.282.986,23 | 5.498.986,29 | 4.392.636,91 | 1.106.349,38 |
| 7. Ακινητοποίηση υπό εκτέλεση | 1.535.808,12 | 0,00 | 1.535.808,12 | 5.129.537,68 | 0,00 | 5.129.537,68 |
| Σύνολο (ΓΙΙ) | 148.915.433,85 | 94.855.874,52 | 54.059.559,33 | 150.863.182,78 | 94.891.903,65 | 55.971.279,13 |
| III. Συμμετοχές & άλλες μακροπρόθεσμες χρηματοοικονομικές απαιτήσεις | | | | | | |
| 1. Συμμετοχές σε συνδεμένες επιχειρήσεις | | | 20.795.423,09 | | | 25.738.842,76 |
| 2. Συμμετοχές σε λοιπές επιχειρήσεις | | | 245.594,99 | | | 162.846,48 |
| 7. Λοιπές μακροπρόθεσμες απαιτήσεις | | | 321.589,35 | | | 241.463,21 |
| Σύνολο (ΓΙΙΙ) | | | 21.362.607,43 | | | 26.143.152,45 |
| Σύνολο Πάγιου Ενεργητικού (ΓΙ+ΓΙΙ+ΓΙΙΙ) | | | 217.534.477,81 | | | 222.603.866,43 |
| Δ. ΚΥΚΛΟΦΟΡΟΥΝ ΕΝΕΡΓΗΤΙΚΟ | | | | | | |
| I. Αποθέματα | | | | | | |
| 1. Εμπορεύματα | | | 2.468.774,27 | | | 2.388.270,99 |
| 2. Προϊόντα έτοιμα-ημιτελή-Υποπροϊόντα | | | 2.962.566,56 | | | 2.837.829,54 |
| 3. Παραγωγή σε εξέλιξη | | | 20.069.116,05 | | | 19.722.230,34 |
| 4. Πρώτες & βοηθητικές ύλες - Αναλώσιμα υλικά - Ανταλλακτικά | | | 38.833.772,40 | | | 35.045.552,19 |
| 5. Προκαταβολές για αγορές αποθεμάτων | | | 18.362.689,89 | | | 8.425.128,31 |
| | | | 82.696.919,17 | | | 68.419.011,37 |
| II. Απαιτήσεις | | | | | | |
| 1. Πελάτες | | | 129.815.768,01 | | | 72.965.835,51 |
| 2. Γραμμάτια εισπρακτέα Χαρτοφυλακίου | | | 0,00 | | | 75.130,54 |
| 3. Γραμμάτια σε καθυστέρηση | | | 3.815,11 | | | 3.815,11 |
| 3α. Επιταγές εισπρακτέες (μεταχρονολογημένες) | | | 9.700.544,49 | | | 11.579.541,05 |
| 3β. Επιταγές σε καθυστέρηση (σφραγισμένες) | | | 30.375,90 | | | 0,00 |
| 6. Βραχυπρόθεσμες απαιτήσεις κατά λοιπών συμμετοχικού ενδιαφέροντος επιχειρήσεων | | | 28.413,09 | | | 42.511,17 |
| 8. Δεσμευμένοι λογαρ/σμοί καταθέσεων | | | 293,47 | | | 293,47 |
| 10. Επισφαλείς - Επίδικοι πελάτες & χρεώστες | | 15.571.114,67 | | | 17.573.280,93 | |
| Μείον: Προβλέψεις | | 0,00 | 15.571.114,67 | | 3.065,72 | 17.570.215,21 |
| 11. Χρεώστες διάφοροι | | | 16.068.264,28 | | | 28.076.400,94 |
| 12. Λογαριασμοί διαχ/σης προκαταβολών και πιστώσεων | | | 301.479,12 | | | 224.081,05 |
| | | | 171.520.068,14 | | | 130.537.824,05 |
| III. Χρεόγραφα | | | | | | |
| 1. Μετοχές | | 23.329.294,46 | | | 21.492.629,72 | |
| 3. Λοιπά χρεόγραφα | | 7.177.723,16 | 30.507.017,62 | | 8.500.093,90 | 29.992.723,62 |
| IV. Διαθέσιμα | | | | | | |
| 1. Ταμείο | | 97.091,44 | | | 83.077,18 | |
| 3. Καταθέσεις όψεως και προθεσμίας | | 9.829.814,18 | 9.926.905,62 | | 36.523.300,38 | 36.606.377,56 |
| Σύνολο Κυκλ/ρούντος Ενεργητικού (ΔΙ+ΔΙΙ+ΔΙΙΙ+ΔΙV) | | | 294.650.910,55 | | | 265.555.936,60 |
| Ε. ΜΕΤΑΒΑΤΙΚΟΙ Λ/ΣΜΟΙ ΕΝΕΡΓΗΤΙΚΟΥ | | | | | | |
| 1. Έξοδα επόμενων χρήσεων | | 847.424,28 | | | 792.579,20 | |
| 2. Έσοδα χρήσεως εισπρακτέα | | 449.884,19 | | | | |
| 3. Λοιποί μεταβατικοί λογαρ/σμοί ενεργητικού | | 7.505.287,10 | 8.802.595,57 | | 600.566,23 | 1.393.145,43 |
| ΓΕΝΙΚΟ ΣΥΝΟΛΟ ΕΝΕΡΓΗΤΙΚΟΥ (Β+Γ+Δ+Ε) | | | 526.955.394,10 | | | 493.136.041,47 |
| ΛΟΓΑΡΙΑΣΜΟΙ ΤΑΞΕΩΣ ΧΡΕΩΣΤΙΚΟΙ | | | | | | |
| 1. Αλλότρια περιουσιακά στοιχεία | | | 4.779.697,07 | | | 4.512.639,84 |
| 2. Χρεωστικοί Λογ/σμοί εγγυήσεων κ' εμπραγμάτων ασφαλειών | | | 184.721.601,63 | | | 187.414.585,13 |
| 3. Απαιτήσεις από αμφοτεροβαρείς συμβάσεις | | | 0,00 | | | 30.767.673,88 |
| 4. Λοιποί λογαριασμοί τάξεως | | | 146.005.732,74 | | | 39.321.612,86 |
| Σύνολο | | | 335.507.031,44 | | | 262.016.511,71 |

| ΠΑΘΗΤΙΚΟ | ΠΟΣΑ ΚΛΕΙΟΜΕΝΗΣ ΧΡΗΣΕΩΣ 2004 | ΠΟΣΑ ΠΡΟΗΓΟΥΜΕΝΗΣ ΧΡΗΣΕΩΣ 2003 |
|---|---|---|
| Α. ΙΔΙΑ ΚΕΦΑΛΑΙΑ | | |
| I. Κεφάλαιο Μετοχικό | | |
| 1. Καταβλημένο | 24.429.604,00 | 24.312.204,00 |
| II. Διαφορά από έκδοση μετοχών υπέρ το άρτιο | 146.689.880,68 | 146.689.880,68 |
| III. Διαφορές αναπροσαρμογής - Επιχορηγ.-Επενδύσεων | | |
| 2. Διαφορές από αναπροσαρμογή αξίας λοιπών περιουσιακών στοιχείων | 4.532.939,59 | 1.658.715,53 |
| | 4.532.939,59 | 1.658.715,53 |
| IV. Αποθεματικά κεφάλαια | | |
| 1. Τακτικό αποθεματικό | 6.013.209,69 | 5.081.996,23 |
| 3. Ειδικά αποθεματικά | 9.107.062,78 | 9.011.851,77 |
| 5. Αφορολόγητα αποθεματικά ειδικών διατάξεων νόμων | 25.779.085,42 | 24.100.284,08 |
| | 40.899.357,89 | 38.194.132,08 |
| V. Αποτελέσματα είς νέο | | |
| Υπόλοιπο κερδών χρήσεως εις νέο | 23.118.562,59 | 16.541.502,15 |
| Διαφορές αναμόρφωσης | -31.291.060,71 | -22.620.903,03 |
| VIII. Δικαιώματα μειοψηφίας | 51.410.696,67 | 52.028.900,28 |
| VIV. Συναλλαγματικές διαφορές ενοποίησης | -8.881.221,09 | -7.277.093,96 |
| ΣΥΝΟΛΟ ΙΔΙΩΝ ΚΕΦΑΛΑΙΩΝ (ΑΙ+ΑΙΙ+ΑΙΙΙ+ΑΙV+ΑV+ΑVIII+ΑVIV) | 250.908.759,62 | 249.527.337,73 |
| Β. ΠΡΟΒΛΕΨΕΙΣ ΓΙΑ ΚΙΝΔΥΝΟΥΣ & ΕΞΟΔΑ | | |
| 1. Προβλέψεις για αποζημείωση προσωπικού λόγω εξόδου απο την υπηρεσία | 708.206,33 | 616.643,08 |
| 2. Λοιπές προβλέψεις | 22.110.214,57 | 19.078.611,04 |
| | 22.818.420,90 | 19.695.254,12 |
| Γ. ΥΠΟΧΡΕΩΣΕΙΣ | | |
| I. Μακροπρόθεσμες Υποχρεώσεις | | |
| 2. Δάνεια Τραπεζών | 46.652.966,81 | 76.759.303,12 |
| 8. Λοιπές μακροπρόθεσμες υποχρεώσεις | 0,00 | 618.369,00 |
| | 46.652.966,81 | 77.377.672,12 |
| II. Βραχυπρόθεσμες Υποχρεώσεις | | |
| 1. Προμηθευτές | 86.626.264,76 | 59.541.820,33 |
| 2. Γραμμάτια πληρωτέα & υποχρεωτικές | 0,00 | 82.502,74 |
| 2α. Επιταγές πληρωτέες | 8.500,00 | 42.062,12 |
| 3. Τράπεζες Λογαριασμοί βραχυπρόθεσμων υποχρεώσεων | 67.492.463,22 | 49.111.561,14 |
| 4. Προκαταβολές Πελατών | 22.485.240,60 | 18.600.345,79 |
| 5. Υποχρεώσεις φόρων-τελών | 13.944.547,46 | 8.699.701,00 |
| 6. Ασφαλιστικοί Οργανισμοί | 1.236.376,65 | 1.372.963,49 |
| 10. Μερίσματα πληρωτέα | 8.788.422,99 | 4.772.908,84 |
| 11. Πιστωτές διάφοροι | 3.527.433,06 | 3.200.062,59 |
| | 204.109.248,74 | 145.423.928,04 |
| ΣΥΝΟΛΟ ΥΠΟΧΡΕΩΣΕΩΝ (ΓΙ+ΓΙΙ) | 250.762.215,55 | 222.801.600,16 |
| Δ. ΜΕΤΑΒΑΤΙΚΟΙ ΛΟΓΑΡΙΑΣΜΟΙ ΠΑΘΗΤΙΚΟΥ | | |
| 1. Έσοδα επόμενων χρήσεων | 0,00 | 220.575,46 |
| 2. Έξοδα χρήσεως δουλευμένα | 2.457.892,29 | 891.274,00 |
| 3. Λοιποί μεταβατικοί λογαριασμοί παθητικού | 8.105,74 | 0,00 |
| | 2.465.998,03 | 1.111.849,46 |
| ΓΕΝΙΚΟ ΣΥΝΟΛΟ ΠΑΘΗΤΙΚΟΥ (Α+Β+Γ+Δ) | 526.955.394,10 | 493.136.041,47 |
| ΛΟΓΑΡΙΑΣΜΟΙ ΤΑΞΕΩΣ ΠΙΣΤΩΤΙΚΟΙ | 4.779.697,07 | 4.512.639,84 |
| 2. Πιστωτικοί Λογαριασμοί εγγυήσεων κ' εμπραγμάτων ασφαλειών | 184.721.601,63 | 187.414.585,13 |
| 3. Υποχρεώσεις από αμφοτεροβαρείς συμβάσεις | 0,00 | 30.767.673,88 |
| 4. Λοιποί λογαριασμοί τάξεως | 146.005.732,74 | 39.321.612,86 |
| Σύνολο | 335.507.031,44 | 262.016.511,71 |

ΣΗΜΕΙΩΣΕΙΣ:

1. Οι εμπράγματες ασφάλειες υπέρ των τραπεζών ανέρχονται στο ποσό των 2.347,75 Ευρώ, αλλά τα αντίστοιχα δάνεια έχουν εξοφληθεί. 2. Με βάση τις διατάξεις του Ν. 2065/92 και την απόφαση του Υπουργού Οικονομίας & Οικονομικών 1091653/11305/ΒC012/ΠΟΛ 1121/17.11.2004 έγινε στην χρήση 2004 αναπροσαρμογή της αξίας κτήσεως των γηπέδων και κτιρίων και των συσσωρευμένων αποσβέσεων των κτιρίων των εταιρειών που ενοποιούνται, εξαιτίας της οποίας αυξήθηκε η αξία κτήσης των γηπέδων κατά € 2.788.008,98 των κτιρίων κατά € 164.905,82 των συσσωρευμένων αποσβέσεων κατά € 63.926,78 και προέκυψε υπεραξία € 2.838.351,55 η οποία καταχωρήθηκε στον Λ/σμό Ιδίων Κεφαλαίων Α. III. 2 ' Διαφορές από αναπροσαρμογή αξίας λοιπών περιουσιακών στοιχείων' και ΑVI 'Δικαιώματα μειοψηφίας' ποσό € 904.502,85. 3. Στον λογαριασμό 'Επισφαλείς επίδικοι Πελάτες-χρεώστες' περιλαμβάνεται απαίτηση από τον Οργανισμό Ασφάλισης Εξαγωγικών Πιστώσεων (ΟΑΕΠ) ύψους 14.509.364 Ευρώ. Κατόπιν αγωγής της εταιρείας, εκδόθηκε η υπ αριθμ ΕΑ 6619/2004 απόφαση του Εφετείου Αθηνών, με την οποία αναγνωρίσθηκε ότι ο ΟΑΕΠ υποχρεούται να καταβάλει στην Εταιρεία το ποσό των 16.069.095,48 Ευρώ με τον νόμιμο τόκο υπερημερίας μέχρι εξοφλήσεως, και εξασφάλιση αντιστοίχου εγγυητικής επιστολής τραπέζης. 4. Οι επενδύσεις των παγίων στη χρήση 2004 ανήλθαν στο ποσό των 10.471 χιλ. Ευρώ. 5. Ο αριθμός απασχολούμενου προσωπικού (μέσος όρος) κατά την χρήση που έληξε την 31.12.04 ανέρχεται σε 1.900 άτομα. 6. Η ανάλυση των εσόδων της χρήσης κατά ΣΤΑΚΟΔ2003 σε χιλ. € είναι: (κωδ 281.1) Κατασκευή μεταλλικών σκελετών και μερών μεταλλικών σκελετών 127.880 χιλ. € (κωδ 282.1) Κατασκευή μεταλλικών ντεπόζιτων, δεξαμενών και δοχείων 1.595 χιλ €. (κωδ 285.2) Γενικές μηχανολογικές εργασίες 24.851 χιλ. €. (κωδ 296.0) Κατασκευή όπλων και πυρομαχικών 455 χιλ. €. (κωδ 351.1) Ναυπήγηση και επισκευή πλοίων και σκαφών κάθε είδους, εκτός των σκαφών αναψυχής και των αθλητικών σκαφών (Ναυπήγηση πολεμικών πλοίων) 8.050 χιλ. €. (κωδ 352.0) Κατασκευή αμαξών και τροχαίου υλικού για σιδηροδρόμους και τροχιοδρόμους (τραμ) 5.767 χιλ. €. (κωδ 452.1) Κατασκευή κτιρίων και τεχνικών έργων πολιτικού μηχανικού 16.804 χιλ. €. (κωδ 453.1) Τοποθέτηση ηλεκτρικών καλωδιώσεων και εξοπλισμού 1.480 χιλ. €, (κωδ 515.2) Χονδρικό εμπόριο μετάλλων και μεταλλευμάτων 119.407 χιλ. €. (κωδ 511.2) Εμπορικοί αντιπρόσωποι μεταλλευμάτων, μετάλλων 366 χιλ. € (κωδ 741.5) Δραστηριότητα διαχείρισης ελεγχουσών εταιρειών 6.588 χιλ. €, 7. Στον Ενοποιημένο Ισολογισμό συμπεριλαμβάνονται οι εταιρείες ΟΜΙΛΟΣ ΕΠΙΧΕΙΡΗΣΕΩΝ ΜΕΤΚΑ Α.Ε., ΓΕΝΙΚΗ ΣΙΔΗΡΟΜΕΤΑΛΛΙΚΗ Α.Ε., ΕΛΕΥΚΑ Α.Ε., ΚΟΙΝΟΠΡΑΞΙΑ ΑΜΥΝΤΙΚΩΝ ΒΙΟΜΗΧΑΝΙΩΝ – ΜΥΤΙΛΗΝΑΙΟΣ & ΣΙΑ, ΟΜΙΛΟΣ ΜΥΤΙΛΗΝΑΙΟΣ ΑΙΟΛΙΚΗ ΕΝΕΡΓΕΙΑΚΗ ΕΛΛΑΔΟΣ Α.Ε., ΟΜΙΛΟΣ ΜΥΤΙΛΗΝΑΙΟΣ ΠΑΡΑΓΩΓΗ ΚΑΙ ΕΜΠΟΡΙΑΣ ΗΛΕΚΤΡΙΚΗΣ ΕΝΕΡΓΕΙΑΣ Α.Ε., ΓΕΝΙΚΗ ΒΙΟΜΗΧΑΝΙΚΗ Α.Ε. ΑΜΥΝΤΙΚΟΥ ΥΛΙΚΟΥ, MYTIL NEOS FINANCE S.A. η οποία εδρεύει στο Λουξεμβούργο και SOMETRA S.A. η οποία εδρεύει στην Ρουμανία. 8. Ο Όμιλος ακολουθώντας τα οριζόμενα στο άρθρο 103 παρ. 3α του Κ.Ν.2190/1920 προχώρησε σε αλλαγή της λογιστικής αρχής απεικόνισης του κονδυλίου των χρεωστικών διαφορών ενοποίησης (goodwill) των ενοποιημένων οικονομικών καταστάσεων, απεικονίζοντας τις χρεωστικές διαφορές ενοποίησης στο ενεργητικό του ενοποιημένου Ισολογισμού στην κατηγορία 'λοιπές ασώματες ακινητοποιήσεις', επιτυγχάνοντας έτσι και την σύγκλιση προς τις απαιτήσεις των Διεθνών Λογιστικών Προτύπων. Παράλληλα και για λόγους συγκρισιμότητας αναμορφώθηκαν τα αντίστοιχα κονδύλια της προηγούμενης χρήσης. Οι ετήσιες αποσβέσεις των διαφορών ενοποίησης (goodwill), ποσού € 8.670.157,69, περιλαμβάνονται στο κονδύλι της Κατάστασης Αποτελεσμάτων "Έξοδα διοικητικής λειτουργίας". 9. Στο κονδύλι του Ενεργητικού ΓΙΙΙ 1 «Συμμετοχές σε συνδεδεμένες επιχειρήσεις» συμπεριλαμβάνονται οι εταιρίες ΤΕΧΝΟΛΟΓΙΚΟ ΠΑΡΚΟ ΘΕΣΣΑΛΙΑΣ, ΒΙΟΜΗΧΑΝΙΚΕΣ ΕΦΑΡΜΟΓΕΣ ΕΡΕΥΝΑΣ "BEAT" οι οποίες αποτιμήθηκαν στις αξίες κτήσεις τους. Επίσης οι εταιρείες ΕΛΛΗΝΙΚΗ ΒΙΟΜΗΧΑΝΙΑ ΟΧΗΜΑΤΩΝ ΑΒΕ 'ΕΛΒΟ' και HELLENIC COPPER MINES LTD με έδρα την Κύπρο ενοποιήθηκαν με την μέθοδο της Καθαρής Θέσης.

### ΕΝΟΠΟΙΗΜΕΝΗ ΚΑΤΑΣΤΑΣΗ ΛΟΓΑΡΙΑΣΜΟΥ ΑΠΟΤΕΛΕΣΜΑΤΩΝ ΧΡΗΣΕΩΣ 2004 (1 ΙΑΝΟΥΑΡΙΟΥ - 31 ΔΕΚΕΜΒΡΙΟΥ 2004)

| | ΠΟΣΑ ΚΛΕΙΟΜΕΝΗΣ ΧΡΗΣΕΩΣ 2004 | | | ΠΟΣΑ ΠΡΟΗΓΟΥΜΕΝΗΣ ΧΡΗΣΕΩΣ 2003 | | |
|---|---|---|---|---|---|---|
| I. Αποτελέσματα εκμεταλλεύσεως | | | | | | |
| Κύκλος εργασιών (πωλήσεις) | | | 313.243.344,05 | | | 277.983.676,88 |
| Μείον: Κόστος πωλήσεων | | | 253.383.237,98 | | | 224.854.888,91 |
| Μικτά αποτελέσματα (κέρδη)κεμεταλλεύσεως | | | 59.860.106,07 | | | 53.128.787,97 |
| Πλέον: Άλλα έσοδα εκμεταλλεύσεως | | | 350.445,16 | | | 411.873,49 |
| Σύνολο | | | 60.210.551,23 | | | 53.540.661,46 |
| ΜΕΙΟΝ: 1. Έξοδα διοικ/κής λειτουργίας | | 21.479.820,79 | | | 19.744.150,62 | |
| ΜΕΙΟΝ: 3. Έξοδα λειτουργίας διαθέσεως | | 12.596.881,83 | 34.076.702,62 | | 10.591.402,66 | 30.335.553,28 |
| Μερικά αποτελέσματα (κέρδη) εκμεταλλεύσεως | | | 26.133.848,61 | | | 23.205.108,18 |
| ΠΛΕΟΝ (ή μείον) | | | | | | |
| 1. Έσοδα συμμετοχών | | 5.958.764,89 | | | 7.473.653,43 | |
| 2. Έσοδα χρεογράφων | | 170.722,98 | | | 311.721,60 | |
| 3. Κέρδη πωλήσεως συμμετοχών & χρεογρ. | | 1.762.411,98 | | | 1.852.548,25 | |
| 4. Πιστωτικοί τόκοι και συναφή έσοδα | | 1.868.720,52 | | | 449.708,23 | |
| | | 9.760.620,37 | | | 10.087.631,51 | |
| Μείον: | | | | | | |
| 1. Προβλέψεις υποτίμησης συμμετοχών και χρεογράφων | 557.453,70 | | | 78.769,00 | | |
| 2. Έξοδα και ζημιές συμμετοχών και χρεογράφων | 27.048,92 | | | 120.850,44 | | |
| 3. Χρεωστικοί τόκοι και συναφή έξοδα | 9.376.174,52 | 9.960.677,14 | -200.056,77 | 6.631.304,96 | 6.830.924,40 | 3.256.707,11 |
| Ολικά αποτελέσματα (κέρδη) εκμεταλλεύσεως | | | 25.933.791,84 | | | 26.461.815,29 |
| II. ΠΛΕΟΝ (ή μείον): Έκτακτα αποτελέσματα | | | | | | |
| 1. Έκτακτα και ανόργανα έσοδα | | 6.704.076,74 | | | 9.316.878,54 | |
| 2. Έκτακτα κέρδη | | 98.682,66 | | | 74.803,93 | |
| 3. Έσοδα προηγούμενων χρήσεων | | 31.901,55 | | | 72.760,87 | |
| 4. Έσοδα από προβλέψεις προηγούμενων χρήσεων | | 280.492,88 | | | | |
| | | 7.115.153,83 | | | 9.464.443,34 | |
| Μείον: | | | | | | |
| 1. Έκτακτα και ανόργανα έξοδα | 4.096.656,87 | | | 13.776.927,32 | | |
| 2. Έκτακτες ζημιές | 44.644,46 | | | 710.203,77 | | |
| 3. Έξοδα προηγούμενων χρήσεων | 2.417.560,82 | | | 1.755.152,62 | | |
| 4. Προβλέψεις για έκτακτους κινδύνους | 93.987,46 | 6.652.849,61 | 462.304,22 | 28.709,51 | 16.270.993,22 | -6.806.549,88 |
| Οργανικά και έκτακτα αποτελέσματα(κέρδη) | | | 26.396.096,06 | | | 19.655.265,41 |
| ΜΕΙΟΝ: | | | | | | |
| Σύνολο αποσβέσεων πάγιων στοιχείων | | 13.155.117,01 | | | 13.728.834,24 | |
| Μείον: Οι από αυτές ενσωματωμένες στο λειτουργικό κόστος | | 13.155.117,01 | | | 13.728.834,24 | 0,00 |
| ΚΑΘΑΡΑ ΑΠΟΤΕΛΕΣΜΑΤΑ (Κέρδη) ΧΡΗΣΕΩΣ προ φόρων | | | 26.396.096,06 | | | 19.655.265,41 |
| Μείον: Αναλογία μετοχών μειοψηφίας επί κερδών | | | 5.352.177,84 | | | 4.531.792,81 |
| ΚΑΘΑΡΑ ΑΠΟΤΕΛΕΣΜΑΤΑ (Κέρδη) ΧΡΗΣΕΩΣ ΠΡΟ ΦΟΡΟΥ ΟΜΙΛΟΥ | | | 21.043.918,22 | | | 15.123.472,60 |

### ΠΙΝΑΚΑΣ ΔΙΑΘΕΣΕΩΣ ΑΠΟΤΕΛΕΣΜΑΤΩΝ

| | ΠΟΣΑ ΚΛΕΙΟΜΕΝΗΣ ΧΡΗΣΕΩΣ 2004 | ΠΟΣΑ ΠΡΟΗΓΟΥΜΕΝΗΣ ΧΡΗΣΕΩΣ 2003 |
|---|---|---|
| Καθαρά αποτελέσματα (κέρδη) χρήσεως | 26.396.096,06 | 19.655.265,41 |
| (+): Υπόλοιπο αποτελεσμάτων (κερδών) προηγούμενων χρήσεων | -6.079.400,88 | -4.861.276,21 |
| (—): Κέρδη πώλησης συμμετοχών | 283.034,40 | 881.016,26 |
| (+): Ζημιά πώλησης μετοχών | 0,00 | 25.635,29 |
| (+): Φορολογηθέντα Αποθεματικά προς διάθεση | 40.416,29 | 0.00 |
| (—) Διαφορές φορολογικού ελέγχου | 141.689,88 | 177.978,00 |
| Σύνολο | 19.932.387,19 | 13.760.630,23 |
| ΜΕΙΟΝ: 1.Φόρος εισοδήματος | 11.146.524,61 | 8.804.059,57 |
| Φόρος Αποθεματικών προς διάθεση | 14.145,70 | 0,00 |
| Λοιποί Φόροι | 84.488,18 | 117.574,08 |
| Αναλογία μεριδίων μειοψηφίας | 5.352.177,84 | 4.531.792,81 |
| Κέρδη προς διάθεση | 3.335.050,86 | 307.203,76 |
| Η διάθεση των κερδών γίνεται ως εξής: | | |
| 1. Τακτικό αποθεματικό | 933.162,07 | 787.518,26 |
| 2. Πρώτο μέρισμα | 3.028.644,73 | 2.649.844,36 |
| 3. Πρόσθετο μέρισμα | 5.075.423,27 | 1.402.189,64 |
| 5. Έκτακτα Αποθεματικά | 95.300,97 | 545.100,84 |
| 5β. Αποθεματικά φορολ/ντα κατ' άρθρο 7 Ν.2579/98 | 0,00 | 906.643,89 |
| 6. Αποθεματικό του Ν.2601/98 | 2.270.511,45 | 0,00 |
| - Αποθεματικό του Ν.148/67 | 60.906,65 | 0.00 |
| 6α. Αποθεματικό από απαλλασσόμενα της εφορ.έσοδα | 35.409,74 | 34.895,41 |
| 6γ. Αφορολόγητα κέρδη τεχνικών & οικοδομ.επιχειρήσεων | 8.190,10 | 60.412,24 |
| 8. Υπόλοιπο κερδών εις νέο | -8.172.498,12 | -6.079.400,88 |
| | 3.335.050,86 | 307.203,76 |

ΜΑΡΟΥΣΙ, 16 ΦΕΒΡΟΥΑΡΙΟΥ 2005

| Ο ΠΡΟΕΔΡΟΣ ΤΟΥ ΔΙΟΙΚΗΤΙΚΟΥ ΣΥΜΒΟΥΛΙΟΥ | Ο ΑΝΤΙΠΡΟΕΔΡΟΣ ΤΟΥ ΔΙΟΙΚΗΤΙΚΟΥ ΣΥΜΒΟΥΛΙΟΥ | Ο ΟΙΚΟΝΟΜΙΚΟΣ ΔΙΕΥΘΥΝΤΗΣ | Ο ΔΙΕΥΘΥΝΤΗΣ ΛΟΓΙΣΤΗΡΙΟΥ |
|---|---|---|---|
| ΕΥΑΓΓΕΛΟΣ ΜΥΤΙΛΗΝΑΙΟΣ<br>Α.Δ.Τ. Ι 082392 | ΙΩΑΝΝΗΣ ΜΥΤΙΛΗΝΑΙΟΣ<br>Α.Δ.Τ. Σ 683930 | ΜΗΤΣΟΒΟΛΕΑΣ ΑΠΟΣΤΟΛΟΣ<br>Α.Δ.Τ. Κ 346673 | ΤΖΑΝΟΓΛΟΥ ΝΙΚΟΛΑΟΣ<br>Α.Δ.Τ. Μ 195608<br>Α.Μ. Αδείας 19536 Α' Τάξης |

### ΠΙΣΤΟΠΟΙΗΤΙΚΟ ΟΡΚΩΤΟΥ ΕΛΕΓΚΤΗ ΛΟΓΙΣΤΗ

**Προς τους κ.κ. Μετόχους της Ανώνυμης Εταιρείας «ΜΥΤΙΛΗΝΑΙΟΣ Α.Ε. ΟΜΙΛΟΣ ΕΠΙΧΕΙΡΗΣΕΩΝ»**

Ελέγξαμε κατά τις διατάξεις του άρθρου 108 του ΚΝ 2190/1920 τον Ενοποιημένο Ισολογισμό και την Ενοποιημένη Κατάσταση Αποτελεσμάτων, την Ενοποιημένη κατάσταση Ταμειακών Ροών καθώς και το σχετικό Ενοποιημένο Προσάρτημα, της ανώνυμης εταιρείας «ΜΥΤΙΛΗΝΑΙΟΣ Α.Ε. ΟΜΙΛΟΣ ΕΠΙΧΕΙΡΗΣΕΩΝ» και των θυγατρικών της για την χρήση που έληξε την 31η Δεκεμβρίου 2004. Εφαρμόσαμε τις ελεγκτικές διαδικασίες που κρίναμε κατάλληλες για τον σκοπό του ελέγχου μας οι οποίες είναι σύμφωνες με τις αρχές και κανόνες ελεγκτικής που ακολουθεί το Σώμα Ορκωτών Ελεγκτών Λογιστών και τις βασικές αρχές των Διεθνών Ελεγκτικών Προτύπων. Επαληθεύσαμε τη συμφωνία του περιεχομένου της Ενοποιημένης Εκθέσεως Διαχειρίσεως με τις παραπάνω ενοποιημένες οικονομικές καταστάσεις. Δεν επεκταθήκαμε στον έλεγχο των οικονομικών καταστάσεων των συγγενών επιχειρήσεων ,"ΕΛ.Β.Ο. Α.Β.Ε.", "HELLENIC COPPER MINES SA" με έδρα την Κύπρο και "BEAT AE" που ενοποιούνται με την μέθοδο της καθαρής θέσης. Για την εφαρμογή της μεθόδου της καθαρής θέσης στηριχθήκαμε σε συνοπτική οικονομική κατάσταση εγκεκριμένη από την διοίκηση της "ΕΛ.Β.Ο. Α.Β.Ε". Από τον παραπάνω έλεγχό μας προέκυψαν τα εξής: 1) Στο κονδύλι των αποτελεσμάτων χρήσης «Έξοδα προηγούμενης χρήσης» περιλαμβάνεται και ποσό € 1.198 χιλ. το οποίο αφορά διαφορές αποτίμησης χρεογράφων, οι οποίες προέκυψαν σε προηγούμενες χρήσεις και καταχωρήθηκαν στους λογαριασμούς των εξόδων πολυετούς απόσβεσης με βάση ειδική νομοθετική ρύθμιση για να αποσβεστούν τμηματικά και ισόποσα σε μια πενταετία. Σύμφωνα με τις διατάξεις του ΚΝ2190/1920, οι διαφορές αυτές έπρεπε να επιβαρύνουν τα αποτελέσματα του ομίλου, κατά την χρήση στην οποία προέκυψαν με συνέπεια τα ενοποιημένα αποτελέσματα χρήσης να εμφανίζονται ισόποσα μειωμένα. 2) Στα Κονδύλια του Ενεργητικού «Πελάτες», «Επιταγές Εισπρακτέες» και «Χρεώστες Διάφοροι» περιλαμβάνονται επισφαλείς απαιτήσεις θυγατρικών εταιρειών ποσού € 14.196χιλ. Κατά την γνώμη μας η εταιρεία θα έπρεπε να σχηματίσει πρόβλεψη για το σύνολο των παραπάνω οφειλών με ισόποση επιβάρυνση των ενοποιημένων ιδίων κεφαλαίων. Τα παραπάνω ποσά θα έπρεπε να επιβαρύνουν κατά ποσό € 1.540χιλ το αποτέλεσμα της τρέχουσας χρήσης και κατά ποσό € 12.656 τα αποτελέσματα των προηγούμενων χρήσεων. 3) Σε εφαρμογή σχετικής διάταξης του Υπουργείου Οικονομικών ΠΟΛ.1052/2004 η μητρική εταιρεία μετέφερε σε λογαριασμό «Δαπανών πολυετούς Απόσβεσης» επισφαλείς απαιτήσεις κατά πελατών με έδρα την πρώην Γιουγκοσλαβία. Ποσό € 2.498χιλ. βάρυνε τα αποτελέσματα της τρέχουσας χρήσης και το υπόλοιπο ποσό € 4.997χιλ. θα βαρύνει μελλοντικά αποτελέσματα, ενώ σύμφωνα με τις διατάξεις του ΚΝ 2190/1920 οι παραπάνω ζημιές έπρεπε να επιβαρύνουν την χρήση στην οποία πραγματοποιήθηκαν με συνέπεια τα αποτελέσματα της χρήσης να εμφανίζονται μειωμένα κατά ποσό € 2.498χιλ. και τα ίδια κεφάλαια αυξημένα κατά ποσό € 4.997χιλ. 4) Οι ενοποιούμενες εταιρείες του Ομίλου, έχουν σχηματίσει πρόβλεψη για αποζημίωση του προσωπικού τους λόγω εξόδου από την υπηρεσία, συνολικού ποσού € 241 χιλ. περίπου. Εάν η πρόβλεψη σχηματιζόταν για όλο το προσωπικό των εταιρειών του Ομίλου, ανεξάρτητα από το χρόνο θεμελίωσης δικαιώματος για συνταξιοδότηση, όπως προβλέπουν οι σχετικές διατάξεις του Κ.Ν. 2190/1920 τότε το ύψος της επιπλέον πρόβλεψης θα ανέρχονταν στο ποσό των € 2.189 χιλ. περίπου, με ισόποση επιβάρυνση των ενοποιημένων αποτελεσμάτων και της ενοποιημένης καθαρής θέσης των προηγούμενων χρήσεων. 5) Ο Όμιλος προέβη σε αλλαγή της λογιστικής μεθόδου απεικόνισης των χρεωστικών διαφορών ενοποίησης, όπως αναφέρεται στη σημείωση της Νο 8. Επί των διαφορών ενοποίησης διενεργήθηκαν μικρότερες αποσβέσεις από τις προβλεπόμενες βάσει Κ.Ν. 2190/1920 ποσού € 91.747 χιλ., εκ των οποίων ποσό € 26.677 χιλ. έπρεπε να επιβαρύνει τα ενοποιημένα αποτελέσματα της παρούσας περιόδου και ποσό € 65.070 χιλ. τα ενοποιημένα αποτελέσματα προηγούμενων χρήσεων. 6) Οι εταιρείες που περιλαμβάνονται στην ενοποίηση δεν έχουν ελεγχθεί φορολογικά για διαφορετικές περιόδους και άρα οι φορολογικές τους υποχρεώσεις δεν έχουν καταστεί οριστικές και αμετάκλητες. Κατά την γνώμη μας, (αφού ληφθούν υπόψη οι παραπάνω παρατηρήσεις μας καθώς και οι παρατιθέμενες από την εταιρεία σημειώσεις), οι ενοποιημένες αυτές οικονομικές καταστάσεις, έχουν καταρτισθεί σύμφωνα με τις διατάξεις του ΚΝ 2190/1920 και απεικονίζουν βάσει των σχετικών διατάξεων που ισχύουν και λογιστικών αρχών και μεθόδων που εφαρμόζει η μητρική εταιρεία και οι οποίες έχουν γίνει γενικά παραδεκτές και δεν διαφέρουν από εκείνες που εφαρμόστηκαν στην προηγούμενη χρήση, εκτός από την υπ' αριθμ. 5 παρατήρησή μας, την περιουσιακή διάρθρωση, την χρηματοοικονομική θέση, τα αποτελέσματα και τις Ταμειακές Ροές του συνόλου των επιχειρήσεων που περιλαμβάνονται στην ενοποίηση της 31ης Δεκεμβρίου 2004.

Αθήνα, 21 Φεβρουαρίου 2005
Ο Ορκωτός Ελεγκτής Λογιστής
Βασίλης Καζάς
Α.Μ. Σ.Ο.Ε.Λ. 13281
GRANT THORNTON

# ΜΥΤΙΛΗΝΑΙΟΣ Α.Ε.
**ΟΜΙΛΟΣ ΕΠΙΧΕΙΡΗΣΕΩΝ**

ΜΥΤΙΛΗΝΑΙΟΣ ΑΕ
ΟΜΙΛΟΣ ΕΠΙΧΕΙΡΗΣΕΩΝ
ΑΡ.Μ.Α.Ε.: 23103/06/Β/90/26 (ΠΟΣΑ ΣΕ ΕΥΡΩ)

## ΕΝΟΠΟΙΗΜΕΝΟΣ ΙΣΟΛΟΓΙΣΜΟΣ 31ης ΔΕΚΕΜΒΡΙΟΥ 2003 - 12η ΕΤΑΙΡΙΚΗ ΧΡΗΣΗ (1 ΙΑΝΟΥΑΡΙΟΥ - 31 ΔΕΚΕΜΒΡΙΟΥ 2003)

| ΕΝΕΡΓΗΤΙΚΟ | ΠΟΣΑ ΚΛΕΙΟΜΕΝΗΣ ΧΡΗΣΕΩΣ 2003 | | | ΠΟΣΑ ΠΡΟΗΓΟΥΜΕΝΗΣ ΧΡΗΣΕΩΣ 2002 | | |
|---|---|---|---|---|---|---|
| | ΑΞΙΑ ΚΤΗΣΗΣ | ΑΠΟΣΒΕΣΕΙΣ | ΑΝ/ΣΤΗ ΑΞΙΑ | ΑΞΙΑ ΚΤΗΣΗΣ | ΑΠΟΣΒΕΣΕΙΣ | ΑΝ/ΣΤΗ ΑΞΙΑ |
| Β. ΕΞΟΔΑ ΕΓΚΑΤΑΣΤΑΣΗΣ | | | | | | |
| 1. Έξοδα Εγκατάστασης & Ασώματης ακινητοποίησης | 15.405.940,10 | 11.822.847,09 | 3.583.093,01 | 12.962.499,78 | 7.791.161,89 | 5.171.337,89 |
| Σύνολο Εξόδων Εγκατάστασης | 15.405.940,10 | 11.822.847,09 | 3.583.093,01 | 12.962.499,78 | 7.791.161,89 | 5.171.337,89 |
| Γ. ΠΑΓΙΟ ΕΝΕΡΓΗΤΙΚΟ | | | | | | |
| ΙΙ. Ενσώματες ακινητοποιήσεις | | | | | | |
| 1. Εδαφικές Εκτάσεις | 16.298.822,18 | 0,00 | 16.298.822,18 | 19.193.216,84 | 0,00 | 19.193.216,84 |
| 2. Αγροί | 136.589,15 | 0,00 | 136.589,15 | 0,00 | 0,00 | 0,00 |
| 3. Κτίρια & τεχνικά έργα | 52.382.461,93 | 36.390.367,37 | 15.992.094,56 | 57.143.725,05 | 40.763.445,41 | 16.380.279,64 |
| 4. Μηχ/τα-Μηχ.Εξ/σμός | 65.033.301,57 | 48.706.871,63 | 16.326.429,94 | 64.615.292,05 | 50.675.758,21 | 13.939.533,84 |
| 5. Μεταφορικά Μέσα | 6.383.483,98 | 5.402.027,74 | 981.456,24 | 7.298.866,99 | 6.387.259,54 | 911.607,45 |
| 6. Επιπλα-λοιπός εξ/σμός | 5.498.986,29 | 4.392.636,91 | 1.106.349,38 | 5.135.534,34 | 3.941.294,90 | 1.194.239,44 |
| 7. Ακινητοποίηση υπό εκτέλεση | 5.129.537,68 | 0,00 | 5.129.537,68 | 10.127.599,10 | 0,00 | 10.127.599,10 |
| Σύνολο ( ΓΙΙ ) | 150.863.182,78 | 94.891.903,65 | 55.971.279,13 | 163.514.234,37 | 101.767.758,06 | 61.746.476,31 |
| ΙΙΙ. Συμμετοχές & άλλες μακροπρόθεσμες χρηματοοικονομικές απαιτήσεις | | | | | | |
| 1. Συμμετοχές σε συνδεμένες επιχειρήσεις | | | 25.738.842,76 | | | 25.142.819,39 |
| 2. Συμμετοχές σε λοιπές επιχειρήσεις | | | 162.846,48 | | | 160.602,44 |
| 7. Λοιπές μακροπρόθεσμες απαιτήσεις | | | 241.463,21 | | | 922.210,77 |
| Σύνολο ( ΓΙΙΙ ) | | | 26.143.152,45 | | | 26.225.632,60 |
| Σύνολο Πάγιου Ενεργητικού | | | 82.114.431,58 | | | 87.972.108,91 |
| Δ. ΚΥΚΛΟΦΟΡΟΥΝ ΕΝΕΡΓΗΤΙΚΟ | | | | | | |
| Ι. Αποθέματα | | | | | | |
| 1. Εμπορεύματα | | | 2.388.270,99 | | | 3.705.356,11 |
| 2. Προϊόντα έτοιμα-ημιτελή-Υποπροϊόντα | | | 2.837.829,54 | | | 4.479.450,31 |
| 3. Παραγωγή σε εξέλιξη | | | 19.722.230,34 | | | 12.984.068,24 |
| 4. Πρώτες & βοηθητικές ύλες - Αναλώσιμα υλικά - Ανταλακτικά | | | 35.045.552,19 | | | 27.785.400,61 |
| 5. Προκαταβολές για αγορές αποθεμάτων | | | 8.425.128,31 | | | 11.874.299,91 |
| | | | 68.419.011,37 | | | 60.828.575,18 |
| ΙΙ. Απαιτήσεις | | | | | | |
| 1. Πελάτες | | | 72.965.835,51 | | | 103.451.091,27 |
| 2. Γραμμάτια εισπρακτέα -Χαρτοφυλακίου | | | 75.130,54 | | | 188.424,01 |
| 3. Γραμμάτια σε καθυστέρηση | | | 3.815,11 | | | 3.815,11 |
| 3α. Επιταγές εισπρακτέες(μεταχρονολογημένες) | | | 11.579.541,05 | | | 11.223.026,13 |
| 3β. Επιταγές σε καθυστέρηση (σφραγισμένες) | | | 0,00 | | | 1.007.549,43 |
| 5. Βραχ/σμες απαιτ.κατά συνδεμένων επιχειρήσεων | | | 0,00 | | | 2 461,92 |
| 6. Βραχυπρόθεσμες απαιτήσεις κατά λοιπών συμμετοχικού ενδιαφέροντος επιχειρήσεων | | | 42.511,17 | | | 42.511,17 |
| 8. Δεσμευμένοι λογαρ/σμοί καταθέσεων | | | 293,47 | | | 293,47 |
| 10. Επισφαλείς-Επίδικοι πελάτες & χρεώστες | | 17.573.280,93 | | | 17.697.290,43 | |
| Μείον: Προβλέψεις | | 3.065,72 | 17.570.215,21 | | 3.065,72 | 17.694.224,71 |
| 11. Χρεώστες διάφοροι | | | 28.076.400,94 | | | 20.665.250,88 |
| 12. Λογαριασμοί διαχ/σης προκαταβολών και πιστώσεων | | | 224.081,05 | | | 252.297,32 |
| | | | 130.537.824,05 | | | 154.530.945,42 |
| ΙΙΙ. Χρεόγραφα | | | | | | |
| 1. Μετοχές | | 21.492.629,72 | | | 24.136.886,11 | |
| 3. Λοιπά χρεόγραφα | | 8.500.093,90 | 29.992.723,62 | | 9.185.945,69 | 33.322.831,80 |
| ΙV. Διαθέσιμα | | | | | | |
| 1. Ταμείο | | 83.077,18 | | | 88.695,49 | |
| 3. Καταθέσεις όψεως και προθεσμίας | | 36.523.300,38 | 36.606.377,56 | | 19.245.244,83 | 19.333.940,32 |
| Σύνολο Κυκλ/ρούντος Ενεργητικού (ΔΙ+ΔΙΙ+ΔΙΙΙ+ΔΙV) | | | 265.555.936,60 | | | 268.016.292,72 |
| Ε. ΜΕΤΑΒΑΤΙΚΟΙ Λ/ΣΜΟΙ ΕΝΕΡΓΗΤΙΚΟΥ | | | | | | |
| 1. Έξοδα επόμενων χρήσεων | | 792.579,20 | | | 162.596,61 | |
| 3. Λοιποί μεταβατικοί λογαρ/σμοί ενεργητικού | | 600.566,23 | 1.393.145,43 | | 871.250,31 | 1.033.846,92 |
| ΓΕΝΙΚΟ ΣΥΝΟΛΟ ΕΝΕΡΓΗΤΙΚΟΥ (Β + Γ + Δ + Ε) | | | 352.646.606,62 | | | 362.193.586,44 |
| ΛΟΓΑΡΙΑΣΜΟΙ ΤΑΞΕΩΣ ΧΡΕΩΣΤΙΚΟΙ | | | | | | |
| 1. Αλλότρια περιουσιακά στοιχεία | | | 4.512.639,84 | | | 5.626.552,55 |
| 2. Χρεωστικοι Λογ/σμοί εγγυήσεων κ' εμπραγμάτων ασφαλειών | | | 187.414.585,13 | | | 121.805.007,02 |
| 3. Απαιτήσεις από αμφοτεροβαρείς συμβάσεις | | | 30.767.673,88 | | | 7.151.012,27 |
| 4. Λοιποί λογαριασμοί τάξεως | | | 39.321.612,86 | | | 35.620.456,21 |
| Σύνολο | | | 262.016.511,71 | | | 170.203.028,05 |

| ΠΑΘΗΤΙΚΟ | ΠΟΣΑ ΚΛΕΙΟΜΕΝΗΣ ΧΡΗΣΕΩΣ 2003 | ΠΟΣΑ ΠΡΟΗΓΟΥΜΕΝΗΣ ΧΡΗΣΕΩΣ 2002 |
|---|---|---|
| Α. ΙΔΙΑ ΚΕΦΑΛΑΙΑ | | |
| Ι. Κεφάλαιο (40.520.340 μετοχές των 0.6 Euro) | | |
| 1. Καταβλημένο | 24.312.204,00 | 24.312.204,00 |
| ΙΙ. Διαφορά από έκδοση μετοχών υπέρ το άρτιο | 146.689.880,68 | 183.906.925,77 |
| ΙΙΙ. Διαφορές αναπροσαρμογής - Επιχορηγήσεις Επενδύσεων | | |
| 2. Διαφορές από αναπροσαρμογή αξίας λοιπών περιουσιακών στοιχείων | 1.658.715,53 | 1.518.495,93 |
| ΙV. Αποθεματικά κεφάλαια | | |
| 1. Τακτικό αποθεματικό | 5.081.996,23 | 4.294.477,97 |
| 3. Ειδικά αποθεματικά | 9.011.851,77 | 1.087.583,05 |
| 5. Αφορολόγητα αποθεματικά ειδικών διατάξεων νόμων | 24.100.284,08 | 30.913.281,45 |
| | 38.194.132,08 | 36.295.342,47 |
| V. Αποτελέσματα είς νέο | | |
| Υπόλοιπο κερδών χρήσεως εις νέο | 17.597.512,52 | 6.285.960,19 |
| VII. Διαφορές Ενοποίησης | -164.166.348,25 | -154.401.993,04 |
| VIII. Δικαιώματα μειοψηφίας | 52.028.900,28 | 48.098.071,41 |
| VIV. Συναλλαγματικές διαφορές ενοποίησης | -7.277.093,96 | 3.530.255,94 |
| ΣΥΝΟΛΟ ΙΔΙΩΝ ΚΕΦΑΛΑΙΩΝ (ΑΙ+ΑΙΙ+ΑΙΙΙ+ΑΙV+ΑV+ΑVII+ΑVIII+ΑVIV) | 109.037.902,88 | 149.545.262,67 |
| Β. ΠΡΟΒΛΕΨΕΙΣ ΓΙΑ ΚΙΝΔΥΝΟΥΣ & ΕΞΟΔΑ | | |
| 1. Προβλέψεις για αποζημείωση προσωπικού λόγω εξόδου απο την υπηρεσία | 616.643,08 | 241.566,98 |
| 2. Λοιπές προβλέψεις | 19.078.611,04 | 10.504.731,04 |
| | 19.695.254,12 | 10.746.298,02 |
| Γ. ΥΠΟΧΡΕΩΣΕΙΣ | | |
| Ι. Μακροπρόθεσμες Υποχρεώσεις | | |
| 2. Δάνεια Τραπεζών | 76.759.303,12 | 52.445.885,38 |
| 8. Λοιπές μακροπρόθεσμες υποχρεώσεις | 618.369,00 | 172.446,33 |
| | 77.377.672,12 | 52.618.331,71 |
| ΙΙ. Βραχυπρόθεσμες Υποχρεώσεις | | |
| 1. Προμηθευτές | 59.541.820,33 | 43.319.851,18 |
| 2. Γραμμάτια πληρωτέα & υποσχετικές | 82.502,74 | 142.485,12 |
| 2α. Επιταγές πληρωτέες | 42.062,12 | 47.209,98 |
| 3. Τράπεζες Λογαριασμοί βραχυπρόθεσμων υποχρεώσεων | 49.111.561,14 | 81.447.953,34 |
| 4. Προκαταβολές Πελατών | 18.600.345,79 | 7.120.379,73 |
| 5. Υποχρεώσεις από φόρους - τέλη | 8.699.701,00 | 9.705.821,48 |
| 6. Ασφαλιστικοί Οργανισμοί | 1.372.963,49 | 1.309.521,29 |
| 10. Μερίσματα πληρωτέα | 4.772.908,84 | 2.696.387,16 |
| 11. Πιστωτές διάφοροι | 3.200.062,59 | 3.163.271,05 |
| | 145.423.928,04 | 148.952.880,33 |
| ΣΥΝΟΛΟ ΥΠΟΧΡΕΩΣΕΩΝ (ΓΙ+ΓΙΙ) | 222.801.600,16 | 201.571.212,04 |
| Δ. ΜΕΤΑΒΑΤΙΚΟΙ ΛΟΓΑΡΙΑΣΜΟΙ ΠΑΘΗΤΙΚΟΥ | | |
| 1. Έσοδα επόμενων χρήσεων | 220.575,46 | 0,00 |
| 2. Έξοδα χρήσεως δουλευμένα | 891.274,00 | 330.813,71 |
| | 1.111.849,46 | 330.813,71 |
| ΓΕΝΙΚΟ ΣΥΝΟΛΟ ΠΑΘΗΤΙΚΟΥ (Α+Β+Γ+Δ) | 352.646.606,62 | 362.193.586,44 |
| ΛΟΓΑΡΙΑΣΜΟΙ ΤΑΞΕΩΣ ΠΙΣΤΩΤΙΚΟΙ | | |
| 1. Δικαιούχοι αλλότριων περιουσιακών στοιχείων | 4.512.639,84 | 5.626.552,55 |
| 2. Πιστωτικοί Λογαριασμοί εγγυήσεων και εμπραγμάτων ασφαλειών | 187.414.585,13 | 121.805.007,02 |
| 3. Υποχρεώσεις από αμφοτεροβαρείς συμβάσεις | 30.767.673,88 | 7.151.012,27 |
| 4. Λοιποί λογαριασμοί τάξεως | 39.321.612,86 | 35.620.456,21 |
| Σύνολο | 262.016.511,71 | 170.203.028,05 |

ΣΗΜΕΙΩΣΕΙΣ:

1. Οι εμπράγματες ασφάλειες υπέρ των τραπεζών ανέρχονται στο ποσό των 1.432 χιλ. Ευρώ, αλλά τα αντίστοιχα δάνεια έχουν εξοφληθεί. 2. Η τελευταία αναπροσαρμογή της αξίας κτήσεως των γηπέδων και των κτιρίων έγινε στη χρήση 2000 σύμφωνα με τις διατάξεις του Ν.2065/1992 και την απόφαση του Υπ. Οικονομικών 1105256/1126/Β0012/ΠΟΛ1269/ 15.11.2000. 3. Το σύνολο του ποσού που περιλαμβάνεται στο λογαριασμό "Επισφαλείς επίδικοι Πελάτες-χρεώστες" αφορά απαίτηση από τον Οργανισμό Ασφάλισης Εξαγωγικών Πιστώσεων (ΟΑΕΠ). Κατόπιν αγωγής της εταιρείας, εκδόθηκε η υπ' αριθμ. 4/2004 απόφαση του Πολυμελούς Πρωτοδικείου Αθηνών, με την οποία αναγνωρίσθηκε ότι ο ΟΑΕΠ υποχρεούται να καταβάλει στην εταιρεία το ποσό των 17.509.364 Ευρώ με το νόμιμο τόκο υπερημερίας από τον Ιανουάριο 2000 μέχρι εξοφλήσεως. 4. Οι επενδύσεις των παγίων στη χρήση 2003 ανήλθαν στο ποσό των 7.236 χιλ. Ευρώ. 5. Ο αριθμός απασχολούμενου προσωπικού (μέσος όρος) κατά την χρήση που έληξε την 31.12.03 ανέρχεται σε 2.200 άτομα. 6. Η ανάλυση των εσόδων της χρήσης κατά ΣΤΑΚΟΔ 2003 σε χιλ.Ευρώ είναι: (Κωδ.281.1) 106.688 χιλ. Ευρώ, (Κωδ.282.1) 604 χιλ. Ευρώ, (Κωδ.285.2) 10.710 χιλ. Ευρώ, (Κωδ.351.1) 8.145 χιλ. Ευρώ, (Κωδ.352.0) 5.918 χιλ. Ευρώ, (Κωδ.452.1) 5.533 χιλ. Ευρώ, (Κωδ.511.2) 340 χιλ. Ευρώ, (Κωδ.515.2) 136.824 χιλ. Ευρώ, (Κωδ.741.5) 3.221 χιλ. Ευρώ. 7. Στον Ενοποιημένο Ισολογισμό συμπεριλαμβάνονται οι εταιρίες ΟΜΙΛΟΣ ΕΠΙΧΕΙΡΗΣΕΩΝ ΜΕΤΚΑ Α.Ε., ΓΕΝΙΚΗ ΣΙΔΗΡΟΜΕΤΑΛΛΙΚΗ Α.Ε., ΕΛΕΜΚΑ Α.Ε., MYTILINEOS FINANCE S.A. η οποία εδρεύει στο Λουξεμβούργο και SOMETRA S.A. η οποία εδρεύει στην Ρουμανία. 8. Η εταιρεία με βάση το άρθρο 42α παρ. 3 του Κ.Ν. 2190/20, περί υποχρέωσης παρουσίασης της πραγματικής εικόνας της περιουσιακής διάρθρωσης, αλλά και ενόψει της εφαρμογής των Διεθνών Λογιστικών Προτύπων α) αποτίμησε την συμμετοχή της στην εταιρεία ΜΕΤΚΑ ΑΕ στην αξία κτήσης, β) σχημάτισε προβλέψεις ποσού 37.217.045,08 Ευρώ, τις οποίες εμφάνισε αφαιρούμενες από τον σχετικό λογαριασμό "Διαφορές από έκδοση μετοχών υπέρ το άρτιο", σε εφαρμογή του ΚΝ 2190/20 περί ΑΕ. 9. Στο κονδύλι του Ενεργητικού ΓΙΙΙ 1 «Συμμετοχές σε συνδεδεμένες επιχειρήσεις» συμπεριλαμβάνονται οι εταιρίες «ΚΟΙΝΟΠΡΑΞΙΑ ΑΜΥΝΤΙΚΩΝ ΒΙΟΜΗΧΑΝΙΩΝ», «ΜΥΤΙΛΗΝΑΙΟΣ ΑΙΟΛΙΚΗ ΕΝΕΡΓΕΙΑΚΗ ΕΛΛΑΔΟΣ Α.Ε.», «ΜΥΤΙΛΗΝΑΙΟΣ ΠΑΡΑΓΩΓΗ ΚΑΙ ΕΜΠΟΡΙΑΣ ΗΛΕΚΤΡΙΚΗΣ ΕΝΕΡΓΕΙΑΣ Α.Ε.», «ΣΤΑΛΚΟ ΑΒΕ», «ΤΕΧΝΟΛΟΓΙΚΟ ΠΑΡΚΟ ΘΕΣΣΑΛΙΑΣ» και «ΒΙΟΜΗΧΑΝΙΚΕΣ ΕΦΑΡΜΟΓΕΣ ΕΡΕΥΝΑΣ "BEAT"», και «HELLENIC COPPER MINES LTD» με έδρα την Κύπρο οι οποίες αποτιμήθηκαν στις αξίες κτήσεις τους. 10. Ο Όμιλος στις προηγούμενες χρήσεις, διενήργησε τις αποσβέσεις των ενσώματων παγίων της σύμφωνα με τους συντελεστές του Π.Δ.100/1998. Κατά την κλειόμενη χρήση διενήργησε τις αποσβέσεις της με τους χαμηλούς συντελεστές, οι οποίοι προβλέπονται απο το Π.Δ.299/2003, με συνέπεια το ύψος αυτών για την κλειόμενη χρήση να είναι μικρότερο κατά ποσό 331 χιλ. Ευρώ περίπου.

## ΕΝΟΠΟΙΗΜΕΝΗ ΚΑΤΑΣΤΑΣΗ ΛΟΓΑΡΙΑΣΜΟΥ ΑΠΟΤΕΛΕΣΜΑΤΩΝ ΧΡΗΣΕΩΣ 2003 (1 ΙΑΝΟΥΑΡΙΟΥ - 31 ΔΕΚΕΜΒΡΙΟΥ 2003)

| | ΠΟΣΑ ΚΛΕΙΟΜΕΝΗΣ ΧΡΗΣΕΩΣ 2003 | | | ΠΟΣΑ ΠΡΟΗΓΟΥΜΕΝΗΣ ΧΡΗΣΕΩΣ 2002 | | |
|---|---|---|---|---|---|---|
| Ι. Αποτελέσματα εκμεταλλεύσεως | | | | | | |
| Κύκλος εργασιών (πωλήσεις) | | | 277.983.676,88 | | | 259.554.311,88 |
| Μείον : Κόστος πωλήσεων | | | 224.854.888,91 | | | 211.316.821,00 |
| Μικτά αποτελέσματα (κέρδη) εκμεταλλεύσεως | | | 53.128.787,97 | | | 48.237.490,88 |
| Πλέον : Άλλα έσοδα εκμεταλλεύσεως | | | 411.873,49 | | | 396.904,81 |
| Σύνολο | | | 53.540.661,46 | | | 48.634.395,69 |
| ΜΕΙΟΝ: 1. Έξοδα διοικ/κής λειτουργίας | | 11.588.644,63 | | | 12.976.944,61 | |
| 3. Έξοδα λειτουργίας διαθέσεως | | 10.591.402,66 | 22.180.047,29 | | 12.064.292,60 | 25.041.237,21 |
| Μερικά αποτελέσματα (κέρδη) εκμεταλλεύσεως | | | 31.360.614,17 | | | 23.593.158,48 |
| ΠΛΕΟΝ (ή μείον) | | | | | | |
| 1. Έσοδα συμμετοχών | | 7.473.653,43 | | | 440.183,96 | |
| 2. Έσοδα χρεογράφων | | 311.721,60 | | | 383.215,37 | |
| 3. Κέρδη πωλήσεως συμμετοχών & χρεογράφων | | 1.852.548,25 | | | 1.070,00 | |
| 4. Πιστωτικοί τόκοι και συναφή έσοδα | | 449.708,23 | | | 1.786.270,38 | |
| | | 10.087.631,51 | | | 2.610.739,71 | |
| Μείον: | | | | | | |
| 1. Προβλέψεις υποτίμησης συμμετοχών και χρεογράφων | 78.769,00 | | | 0,00 | | |
| 2. Έξοδα και ζημιές συμμετοχών και χρεογράφων | 120.850,44 | | | 32.996,81 | | |
| 3. Χρεωστικοί τόκοι και συναφή έξοδα | 6.631.304,96 | 6.830.924,40 | 3.256.707,11 | 7.314.848,15 | 7.347.844,96 | -4.737.105,25 |
| Ολικά αποτελέσματα (κέρδη) εκμεταλλεύσεως | | | 34.617.321,28 | | | 18.856.053,23 |
| ΙΙ.ΠΛΕΟΝ (ή μείον): Έκτακτα αποτελέσματα | | | | | | |
| 1. Έκτακτα και ανόργανα έσοδα | | 9.316.878,54 | | | 8.023.032,71 | |
| 2. Έκτακτα κέρδη | | 74.803,93 | | | 10.494,89 | |
| 3. Έσοδα προηγούμενων χρήσεων | | 72.760,87 | | | 56.356,92 | |
| | | 9.464.443,34 | | | 8.089.884,52 | |
| Μείον: | | | | | | |
| 1. Έκτακτα και ανόργανα έξοδα | 13.776.927,32 | | | 7.689.955,46 | | |
| 2. Έκτακτες ζημιές | 710.203,77 | | | 51.266,50 | | |
| 3. Έξοδα προηγούμενων χρήσεων | 1.755.152,62 | | | 1.529.882,76 | | |
| 4. Προβλέψεις για έκτακτους κινδύνους | 28.709,51 | 16.270.993,22 | -6.806.549,88 | 79.117,01 | 9.350.221,73 | -1.260.337,21 |
| Οργανικά και έκτακτα αποτελέσματα (κέρδη) | | | 27.810.771,40 | | | 17.595.716,02 |
| ΜΕΙΟΝ: | | | | | | |
| Σύνολο αποσβέσεων πάγιων στοιχείων | | 5.573.328,25 | | | 6.604.070,12 | |
| Μείον: Οι από αυτές ενσωματωμένες στο λειτουργικό κόστος | | 5.573.328,25 | 0,00 | | 6.604.070,12 | 0,00 |
| ΚΑΘΑΡΑ ΑΠΟΤΕΛΕΣΜΑΤΑ (Κέρδη) ΧΡΗΣΕΩΣ προ φόρων | | | 27.810.771,40 | | | 17.595.716,02 |
| Μείον: Αναλογία μετόχων μειοψηφίας επί κερδών | | | 4.531.792,81 | | | 5.078.474,22 |
| ΚΑΘΑΡΑ ΑΠΟΤΕΛΕΣΜΑΤΑ (ΚΕΡΔΗ) ΧΡΗΣΕΩΣ ΟΜΙΛΟΥ προ φόρων | | | 23.278.978,59 | | | 12.517.241,80 |

## ΠΙΝΑΚΑΣ ΔΙΑΘΕΣΕΩΣ ΑΠΟΤΕΛΕΣΜΑΤΩΝ

| | ΠΟΣΑ ΚΛΕΙΟΜΕΝΗΣ ΧΡΗΣΕΩΣ 2003 | ΠΟΣΑ ΠΡΟΗΓΟΥΜΕΝΗΣ ΧΡΗΣΕΩΣ 2002 |
|---|---|---|
| Καθαρά αποτελέσματα (κέρδη) χρήσεως | 27.810.771,40 | 17.595.716,02 |
| (+): Υπόλοιπο αποτελεσμάτων (κερδών) προηγούμενων χρήσεων | 10.660.131,09 | 4.843.382,50 |
| (+): Αφορολόγητα κέρδη (Ν.2579/98) | | 177.807,51 |
| (-): Κέρδη πώλησης συμμετοχών | 881.016,26 | |
| (+): Ζημιά πώλησης μετοχών | 25.635,39 | |
| (+): Φορολογηθέντα Αποθεματικά προς διάθεση | | 965.532,28 |
| (-) Διαφορές φορολογικού ελέγχου | 177.978,00 | 199.812,93 |
| Σύνολο | 37.437.543,62 | 23.382.625,38 |
| ΜΕΙΟΝ: 1.Φόρος εισοδήματος | 8.804.059,57 | 7.023.013,93 |
| 1α Φόρος αφορολόγητων κερδών (Ν.2579/98) | 0,00 | 66.677,82 |
| Φόρος Αποθεματικών προς διάθεση | 0,00 | 297.674,82 |
| Λοιποί Φόροι | 117.574,08 | 25.414,15 |
| Αναλογία μεριδίων μειοψηφίας | 4.531.792,81 | 5.078.474,22 |
| Κέρδη προς διάθεση | 23.984.117,16 | 10.891.370,43 |
| Η διάθεση των κερδών γίνεται ως εξής: | | |
| 1. Τακτικό αποθεματικό | 787.518,26 | 604.277,52 |
| 2. Πρώτο μέρισμα | 2.649.844,36 | 1.741.620,62 |
| 3. Πρόσθετο μέρισμα | 1.402.189,64 | 284.396,38 |
| 5. Έκτακτα Αποθεματικά | 545.100,84 | 796.060,41 |
| 5β. Αποθεματικά φορολ/ντα κατ΄ άρθρο 7 Ν.2579/98 | 906.643,89 | 111.129,69 |
| 6. Αποθεματικό του Ν.2601/98 | | 553.678,32 |
| 6β. Αποθεματικό από έσοδα φορολ. κατά ειδ. τροπ. | 34.895,41 | 336.107,12 |
| 6γ. Αφορολόγητα κέρδη τεχνικών & οικοδομ. επιχειρήσεων | 60.412,24 | 178.140,18 |
| 8. Υπόλοιπο κερδών εις νέο | 17.597.512,52 | 6.285.960,19 |
| | 23.984.117,16 | 10.891.370,43 |

ΜΑΡΟΥΣΙ, 24 ΦΕΒΡΟΥΑΡΙΟΥ 2004

| Ο ΠΡΟΕΔΡΟΣ ΤΟΥ Δ.Σ. | Ο ΑΝΤΙΠΡΟΕΔΡΟΣ ΤΟΥ Δ.Σ. | Ο ΟΙΚΟΝΟΜΙΚΟΣ ΔΙΕΥΘΥΝΤΗΣ | Ο ΔΙΕΥΘΥΝΤΗΣ ΛΟΓΙΣΤΗΡΙΟΥ |
|---|---|---|---|
| ΕΥΑΓΓΕΛΟΣ ΜΥΤΙΛΗΝΑΙΟΣ | ΙΩΑΝΝΗΣ ΜΥΤΙΛΗΝΑΙΟΣ | ΜΗΤΣΟΒΟΛΕΑΣ ΑΠΟΣΤΟΛΟΣ | ΤΖΑΝΟΓΛΟΥ ΝΙΚΟΛΑΟΣ |
| Α.Δ.Τ. Ι 082392 | Α.Δ.Τ. Σ 683930 | Α.Δ.Τ. Κ 346673 | Α.Δ.Τ. Μ 195608 |
| | | | Α.Μ. Αδείας 19536 Α' Τάξης |

### ΠΙΣΤΟΠΟΙΗΤΙΚΟ ΟΡΚΩΤΟΥ ΕΛΕΓΚΤΗ ΛΟΓΙΣΤΗ

Προς τους κ.κ. Μετόχους της Ανώνυμης Εταιρείας «ΜΥΤΙΛΗΝΑΙΟΣ Α.Ε. ΟΜΙΛΟΣ ΕΠΙΧΕΙΡΗΣΕΩΝ»

Ελέγξαμε κατά τις διατάξεις του άρθρου 108 του ΚΝ 2190/1920 τον Ενοποιημένο Ισολογισμό και την Ενοποιημένη Κατάσταση Αποτελεσμάτων, καθώς και το σχετικό Ενοποιημένο Προσάρτημα, της ανώνυμης εταιρείας «ΜΥΤΙΛΗΝΑΙΟΣ Α.Ε. ΟΜΙΛΟΣ ΕΠΙΧΕΙΡΗΣΕΩΝ» και των θυγατρικών της για την χρήση που έληξε την 31η Δεκεμβρίου 2003. Εφαρμόσαμε τις ελεγκτικές διαδικασίες που κρίναμε κατάλληλες για τον σκοπό του ελέγχου μας οι οποίες είναι σύμφωνες με τις αρχές και κανόνες ελεγκτικής που ακολουθεί το Σώμα Ορκωτών Ελεγκτών Λογιστών και τις βασικές αρχές των Διεθνών Ελεγκτικών Προτύπων. Επαληθεύσαμε τη συμφωνία του περιεχομένου της Ενοποιημένης Εκθέσεως Διαχειρίσεως με τις παραπάνω ενοποιημένες οικονομικές καταστάσεις. Δεν επεκταθήκαμε στον έλεγχο των οικονομικών καταστάσεων της επιχείρησης "ΕΛ.Β.Ο. Α.Β.Ε.", που περιλαμβάνεται στην ενοποίηση με την μέθοδο της καθαρής θέσης. Οι καταστάσεις αυτές έχουν ελεγχθεί από άλλους αναγνωρισμένους ελεγκτές, στο πιστοποιητικό ελέγχου των οποίων βασιστήκαμε για να εκφράσουμε τη γνώμη μας. Από τον παραπάνω έλεγχό μας προέκυψαν τα εξής: 1) Σε προηγούμενη χρήση μεταφέρθηκαν, κατ' εφαρμογή του αρ.37 του Ν. 2874/2000, στο κονδύλι του Ενεργητικού «Δαπάνες Πολυετούς Απόσβεσης», ζημιές από υποτίμηση μετοχών εισηγμένων στο Χρηματιστήριο Αξιών Αθηνών, προκειμένου να αποσβεστούν εντός πενταετίας, αρχής γενομένης από τη χρήση 2000. Εξαιτίας του λογιστικού αυτού χειρισμού η αναπόσβεστη αξία των δαπανών αυτών και τα Ενοποιημένα Ίδια Κεφάλαια της 31/12/2003 εμφανίζονται αυξημένα κατά ποσό € 1.198.000 περίπου ενώ τα ενοποιημένα αποτελέσματα της περιόδου έχουν επιβαρυνθεί με αποσβέσεις € 1.198.000 περίπου οι οποίες θα έπρεπε να έχουν επιβαρύνει τα αποτελέσματα προηγουμένων χρήσεων. 2) Η εταιρεία κατά παρέκκλιση των διατάξεων του ΕΓΛΣ, σχημάτισε προβλέψεις συνολικού ποσού € 37.217.046 τις οποίες εμφάνισε αφαιρετικά του λογαριασμού των ιδίων κεφαλαίων «Διαφορές από έκδοση μετοχών υπέρ το άρτιο» χωρίς να επιβαρύνει ισόποσα τα αποτελέσματα της χρήσης. Οι προβλέψεις αυτές αφορούν α) κατά ποσό €34.970.437 επισφαλείς και καθυστερούμενες απαιτήσεις, β) κατά ποσό €1.550.871 μη διενεργηθείσες αποσβέσεις και γ) κατά ποσό €695.738 υποτίμηση συμμετοχών. Τα παραπάνω ποσά θα έπρεπε να επιβαρύνουν κατά ποσό €821.516 τα αποτελέσματα της τρέχουσας χρήσης και κατά ποσό €36.395.530 τα αποτελέσματα των προηγούμενων χρήσεων. 3) Στο κονδύλι του Ενεργητικού «Συμμετοχές και Μακρ/σμες Απαιτήσεις» περιλαμβάνονται συμμετοχές σε συνδεδεμένες επιχειρήσεις με μετοχές μη εισηγμένες στο Χρηματιστήριο ποσού € 7.605.854, που αποτιμούνται κατά πάγια τακτική στο κόστος κτήσης τους. Αν η μητρική εταιρεία αποτιμούσε τις συμμετοχές της σύμφωνα με το άρθρο 43 §6 του Κ.Ν. 2190/1920, στην χαμηλότερη αξία μεταξύ τιμής κτήσεως και λογιστικής καθαρής θέσης, όπως αυτή προσδιορίζεται από τους τελευταίους νόμιμα συντεταγμένους ισολογισμούς, θα έπρεπε να σχηματίσει πρόβλεψη υποτίμησης ποσού €6.296.402 περίπου με ισόποση επιβάρυνση των ιδίων κεφαλαίων και των αποτελεσμάτων προηγουμένων χρήσεων. 4) Στα Κονδύλια του Ενεργητικού «Πελάτες», «Επιταγές Εισπρακτέες» και «Χρεώστες Διάφοροι» περιλαμβάνονται καθυστερούμενες επισφαλείς απαιτήσεις θυγατρικών εταιρειών ποσού € 21.244.244. Κατά την γνώμη μας η εταιρεία θα έπρεπε να σχηματίσει πρόβλεψη για το σύνολο των παραπάνω οφειλών με ισόποση επιβάρυνση των ενοποιημένων ιδίων κεφαλαίων. Τα παραπάνω ποσά θα έπρεπε να επιβαρύνουν κατά ποσό €60.000 τα αποτελέσματα της τρέχουσας χρήσης και κατά ποσό €21.184.244 τα αποτελέσματα των προηγούμενων χρήσεων. 5) Η αποτίμηση του χαρτοφυλακίου του ομίλου έγινε στην τρέχουσα τιμή των χρεογράφων η οποία είναι χαμηλότερη από την τιμή κτήσεως και προέκυψε υπεραξία (αναστροφή προηγούμενης πρόβλεψης) ποσού €2.711.400, η οποία μεταφέρθηκε απευθείας στο κονδύλι των Ιδίων Κεφαλαίων Α-ΙΙΙ-1 «Διαφορές από αναπροσαρμογή αξίας συμμετοχών και χρεογράφων». Σύμφωνα με τις διατάξεις του Κ.Ν 2190/1920 και του Γενικού Λογιστικού Σχεδίου, θα έπρεπε η παραπάνω υπεραξία από την αποτίμηση του χαρτοφυλακίου, να ωφελήσει και τα αποτελέσματα της εταιρείας κατά την παρούσα χρήση. 6) Οι θυγατρικές εταιρείες του ομίλου έχουν σχηματίσει σε προηγούμενες χρήσεις, πρόβλεψη για αποζημίωση του προσωπικού τους λόγω εξόδου από την υπηρεσία, συνολικού ποσού €223.000 περίπου. Εάν η πρόβλεψη σχηματιζόταν για όλο το προσωπικό των εταιρειών του Ομίλου, ανεξάρτητα από το χρόνο θεμελίωσης δικαιώματος για συνταξιοδότηση, όπως προβλέπουν οι σχετικές διατάξεις του Κ.Ν. 2190/1920 τότε το ύψος της επιπλέον πρόβλεψης θα ανέρχονταν στο ποσό των € 2.542.000 περίπου, εκ των οποίων ποσό € 189.000 περίπου έπρεπε να επιβαρύνει τα αποτελέσματα της κλειόμενης χρήσης και ποσό € 2.353.000 περίπου τα αποτελέσματα προηγούμενων χρήσεων. 7) Οι εταιρείες του ομίλου δεν έχουν ελεγχθεί φορολογικά για διαφορετικές περιόδους και άρα οι φορολογικές της υποχρεώσεις δεν έχουν καταστεί οριστικές και αμετάκλητες. Κατά την γνώμη μας, (αφού ληφθούν υπόψη οι παραπάνω παρατηρήσεις μας) καθώς και οι παρατιθέμενες από την εταιρεία σημειώσεις, οι ενοποιημένες αυτές οικονομικές καταστάσεις, έχουν καταρτισθεί σύμφωνα με τις διατάξεις του ΚΝ 2190/1920 και απεικονίζουν βάσει των σχετικών διατάξεων που ισχύουν και λογιστικών αρχών και μεθόδων που εφαρμόζει η μητρική εταιρεία και οι οποίες έχουν γίνει γενικά παραδεκτές και δεν διαφέρουν από εκείνες που εφαρμόστηκαν στην προηγούμενη χρήση εκτός από την περίπτωση της σημείωσης της εταιρείας αριθμό 10 την περιουσιακή διάρθρωση, την χρηματοοικονομική θέση και τα αποτελέσματα του συνόλου των επιχειρήσεων που περιλαμβάνονται στην ενοποίηση της 31ης Δεκεμβρίου 2003.

Αθήνα, 25 Φεβρουαρίου 2004
Ο Ορκωτός Ελεγκτής Λογιστής

Βασίλης Καζάς
Α.Μ. Σ.Ο.Ε.Λ. 13281

GRANT THORNTON

# ΓΕΝΙΚΗ ΣΙΔΗΡΕΜΠΟΡΙΚΗ ΑΕ

## ΙΣΟΛΟΓΙΣΜΟΣ ΤΗΣ 31ης ΔΕΚΕΜΒΡΙΟΥ 2005 - 16η ΕΤΑΙΡΙΚΗ ΧΡΗΣΗ (1 ΙΑΝΟΥΑΡΙΟΥ - 31 ΔΕΚΕΜΒΡΙΟΥ 2005) ΑΡ.Μ.Α.Ε. 21303/01ΑΤ/Β/91/1989

| ΕΝΕΡΓΗΤΙΚΟ | Ποσά Κλειομένης χρήσεως 2005 | | | Ποσά Προηγουμένης χρήσεως 2004 | | |
|---|---|---|---|---|---|---|
| **Β. ΕΞΟΔΑ ΕΓΚΑΤΑΣΤΑΣΕΩΣ** | **Αξία Κτήσ.** | **Αποσβέσεις** | **Αναπ. Αξία** | **Αξία Κτήσ.** | **Αποσβέσεις** | **Αναπ. Αξία** |
| 4. Λοιπά έξοδα εγκ/σεως | 3.668,64 | 3.492,83 | 175,81 | 3.492,84 | 3.375,45 | 117,39 |
| **Γ. ΠΑΓΙΟ ΕΝΕΡΓΗΤΙΚΟ** | | | | | | |
| **III. Συμμετοχές & άλλες μακρ/σμες χρηματοοικονομικές απαιτήσεις** | | | | | | |
| 7. Λοιπές μακρ/σμες απαιτήσεις | | | 75.000,00 | | | 75.000,00 |
| Σύνολο Παγίου Ενεργητικού (Γ III) | | | 75.000,00 | | | 75.000,00 |
| **Δ. ΚΥΚΛΟΦΟΡΟΥΝ ΕΝΕΡΓΗΤΙΚΟ** | | | | | | |
| **II. Απαιτήσεις** | | | | | | |
| 11. Χρεώστες διάφοροι | | | 182,50 | | | 282,98 |
| | | | 182,50 | | | 282,98 |
| **IV. Διαθέσιμα** | | | | | | |
| 1. Ταμείο | | | 51,16 | | | 13,38 |
| 3. Καταθέσεις όψεως | | | 2.048,14 | | | 5.750,07 |
| | | | 2.099,30 | | | 5.763,45 |
| Σύνολο Κυκλοφ/ντος Ενεργητικού (ΔII+ΔIV) | | | 2.281,80 | | | 6.046,43 |
| **ΓΕΝΙΚΟ ΣΥΝΟΛΟ ΕΝΕΡΓΗΤΙΚΟΥ (Β+Γ+Δ)** | | | 77.457,61 | | | 81.163,82 |

| ΠΑΘΗΤΙΚΟ | Ποσά Κλειομ. χρήσεως 2005 | Ποσά Προηγ. χρήσεως 2004 |
|---|---|---|
| **Α. ΙΔΙΑ ΚΕΦΑΛΑΙΑ** | | |
| **I. Κεφάλαιο Μετοχικό** (50.000 μετ. των 2,93 ευρώ) | | |
| 1. Καταβλημένο | 164.080,00 | 146.500,00 |
| **IV. Αποθεματικά κεφάλαια** | | |
| 5. Αφορ. αποθ. ειδ. διατ. νόμων | 235,15 | 235,15 |
| **V. Αποτελέσματα εις νέο** | | |
| Υπόλοιπο ζημιών προηγ. χρήσεων | -90.285,07 | -88.500,66 |
| **VI. Ποσά προορισμένα για αύξηση κεφαλαίου** | 0,00 | 18.000,00 |
| Σύνολο Ιδίων Κεφαλαίων (AI+AIV+AV+AVI) | 74.030,08 | 76.234,49 |
| **Γ. ΥΠΟΧΡΕΩΣΕΙΣ** | | |
| **II. Βραχυπρόθεσμες Υποχρεώσεις** | | |
| 1. Προμηθευτές | 3.427,63 | 3.007,53 |
| 5. Υποχρεώσεις από φόρους-τέλη | 0,00 | 1.921,80 |
| Σύνολο Υποχρεώσεων (Γ II) | 3.427,63 | 4.929,33 |
| **ΓΕΝΙΚΟ ΣΥΝΟΛΟ ΠΑΘΗΤΙΚΟΥ (Α+Γ)** | 77.457,61 | 81.163,82 |

### ΚΑΤΑΣΤΑΣΗ ΛΟΓ/ΣΜΟΥ ΑΠΟΤ/ΤΩΝ ΧΡΗΣΕΩΣ 31ης ΔΕΚΕΜΒΡΙΟΥ 2005

| **I. ΑΠΟΤΕΛΕΣΜΑΤΑ ΕΚΜΕΤΑΛΛΕΥΣΕΩΣ** | Ποσά Κλειομένης χρήσεως 2005 | | Ποσά Προηγουμένης χρήσεως 2004 | |
|---|---|---|---|---|
| Κύκλος εργασιών (πωλήσεις) | | 0,00 | | 0,00 |
| Μείον: Κόστος πωλήσεων | | 0,00 | | 0,00 |
| Μικτά αποτ/τα εκμ/σεως | | 0,00 | | 0,00 |
| Μείον: 1. Εξοδα διοικητικής λειτουργίας | | 1.701,31 | | 1.929,57 |
| Ολικά αποτ/τα (ζημίες) εκμ/σεως | | -1.701.31 | | -1.929,57 |
| **II. ΠΛΕΟΝ: ΕΚΤΑΚΤΑ ΑΠΟΤΕΛΕΣΜΑΤΑ** | | | | |
| 1. Εκτακτα & ανόργανα έσοδα | 4,63 | | 14.634,10 | |
| Μείον: 1. Εκτακτα & ανόργανα έξοδα | 0,00 | 4,63 | 19.812,23 | -5.178,13 |
| Οργανικά & έκτακτα αποτ/τα (ζημίες) | | -1.696,68 | | -7.107,70 |
| Μείον: Σύνολο αποσβέσεων παγίων στοιχείων | 117,38 | | 117,39 | |
| Μείον: Οι από αυτές ενσ. στο λειτ. κόστος | 117,38 | 0,00 | 117,39 | 0,00 |
| **ΚΑΘΑΡΑ ΑΠΟΤ/ΤΑ (ΖΗΜΙΕΣ) ΧΡΗΣΕΩΣ προ φόρων** | | -1.696,68 | | -7.107,70 |

### ΠΙΝΑΚΑΣ ΔΙΑΘΕΣΕΩΣ ΑΠΟΤΕΛΕΣΜΑΤΩΝ

| | Ποσά Κλειομ. χρήσεως 2005 | Ποσά Προηγ. χρήσεως 2004 |
|---|---|---|
| Καθαρά αποτελεσματά χρήσεως | -1.696,68 | -7.107,70 |
| ΠΛΕΟΝ Υπολοιπό προηγ. χρήσεως | -73.558,46 | -66.450,76 |
| ΜΕΙΟΝ διαφορές φορολελεγχου | -15.029,93 | 0,00 |
| Σύνολο | 90.285,07 | 73.558,46 |
| Κερδη προς Διάθεση | 90.285,07 | 73.558,46 |

**Ν. ΗΡΑΚΛΕΙΟ 28/2/2006**

**Ο ΠΡΟΕΔΡΟΣ ΤΟΥ Δ.Σ.**
**ΜΥΤΙΛΗΝΑΙΟΣ ΕΥΑΓΓΕΛΟΣ**
**Α.Δ.Τ. Ι 082392**

**Ο ΑΝΤΙΠΡΟΕΔΡΟΣ ΤΟΥ Δ.Σ.**
**ΜΥΤΙΛΗΝΑΙΟΣ ΙΩΑΝΝΗΣ**
**Α.Δ.Τ. Σ 683930**

**Ο ΛΟΓΙΣΤΗΣ**
**ΚΑΓΙΩΡΓΗΣ ΓΑΒΡΙΗΛ**
**Α.Δ.Τ. Χ 0576709**

www.e-publishing.gr

# ΓΕΝΙΚΗ ΣΙΔΗΡΕΜΠΟΡΙΚΗ Α.Ε.

ΙΣΟΛΟΓΙΣΜΟΣ 31ης ΔΕΚΕΜΒΡΙΟΥ 2004 - 14η ΕΤΑΙΡΙΚΗ ΧΡΗΣΗ ( 1 ΙΑΝΟΥΑΡΙΟΥ - 31 ΔΕΚΕΜΒΡΙΟΥ 2004) ΑΡ.Μ.Α.Ε.: 21303/01ΑΤ/Β/91/1989

| ΕΝΕΡΓΗΤΙΚΟ | Ποσά κλειόμενης χρήσης 2004 | | | Ποσά προηγούμενης χρήσης 2003 | | |
|---|---|---|---|---|---|---|
| | Αξία κτήσεως | Αποσβέσεις | Αναπ. αξία | Αξία κτήσεως | Αποσβέσεις | Αναπ. αξία |
| **Β. ΕΞΟΔΑ ΕΓΚΑΤΑΣΤΑΣΕΩΣ** | | | | | | |
| 4. Λοιπά έξοδα εγκ/σεως | 3.492,84 | 3.375,45 | 117,39 | 3.492,84 | 3.258,06 | 234,78 |
| **Γ. ΠΑΓΙΟ ΕΝΕΡΓΗΤΙΚΟ** | | | | | | |
| **III. Συμμετοχές & άλλες μακρ/σμες χρηματοοικονομικές απαιτήσεις** | | | | | | |
| 7. Λοιπές μακρ/σμες απαιτήσεις | | | 75.000,00 | | | 75.000,00 |
| Σύνολο Παγίου ενεργητικού (ΠΙΙ) | | | 75.000,00 | | | 750.000,00 |
| **Δ.ΚΥΚΛΟΦΟΡΟΥΝ ΕΝΕΡΓΗΤΙΚΟ** | | | | | | |
| **II. Απαιτήσεις** | | | | | | |
| 1. Πελάτες | | | 0,00 | | | 19.812,23 |
| 11.Χρεώστες διάφοροι | | | 282,98 | | | 372,80 |
| | | | 282,98 | | | 20.185,03 |
| **IV.Διαθέσιμα** | | | | | | |
| 1.Ταμείο | | | 13,38 | | | 10,02 |
| 3.Καταθέσεις όψεως | | | 5.750,07 | | | 2.630,87 |
| | | | 5.763,45 | | | 2.640,89 |
| **Σύνολο κυκλοφορούντος ενεργητικού (Δ ΙΙ +Δ IV)** | | | 6.046,43 | | | 22.825,92 |
| **ΓΕΝΙΚΟ ΣΥΝΟΛΟ ΕΝΕΡΓΗΤΙΚΟΥ (Β+Γ+Δ)** | | | 81.163,82 | | | 98.060,70 |

| ΠΑΘΗΤΙΚΟ | Ποσά κλειόμενης χρήσης 2004 | Ποσά προηγούμενης χρήσης 2003 |
|---|---|---|
| **Α. ΙΔΙΑ ΚΕΦΑΛΑΙΑ** | | |
| I. Κεφάλαιο (50.000 μετ. Των 2,93 ευρώ) | | |
| 1. Καταβλημένο | 146.500,00 | 146.500,00 |
| **IV. Αποθεματικά κεφάλαια** | | |
| 5. Αφορολ/τα αποθ/κα ειδικών διατάξεων νόμων | 235,15 | 235,15 |
| **V. Αποτελέσματα εις νέο** | | |
| Υπόλοιπο ζημιών προηγ. χρήσεων | -88.500,66 | -66.450,76 |
| **VI. Ποσά προορισμένα για αύξηση κεφαλαίου** | 18.000,00 | 0,00 |
| Σύνολο Ιδίων κεφαλαίων (AI +AIV+AV+AVI) | 76.234,49 | 80.284,39 |
| **Γ.ΥΠΟΧΡΕΩΣΕΙΣ** | | |
| **II. Βραχυπρόθεσμες υποχρεώσεις** | | |
| 1. Προμηθευτές | 3.007,53 | 17.776,31 |
| 5. Υποχρεώσεις από φόρους-τέλη | 1.921,80 | 0,00 |
| Σύνολο Υποχρεώσεων (ΓΙΙ) | 4.929,33 | 17.776,31 |
| **ΓΕΝΙΚΟ ΣΥΝΟΛΟ ΠΑΘΗΤΙΚΟΥ (Α+Γ)** | 81.163,82 | 98.060,70 |

## ΚΑΤΑΣΤΑΣΗ ΛΟΓΑΡΙΑΣΜΟΥ ΑΠΟΤΕΛΕΣΜΑΤΩΝ ΧΡΗΣΕΩΣ 31ης ΔΕΚΕΜΒΡΙΟΥ 2004

| | Ποσά κλειόμενης χρήσης 2004 | | | Ποσά προηγούμενης χρήσης 2003 | | |
|---|---|---|---|---|---|---|
| **Ι. Αποτελέσματα εκμεταλλεύσεως** | | | | | | |
| Κύκλος εργασιών (πωλήσεις) | | | 0,00 | | | 0,00 |
| Μείον: Κόστος πωλήσεων | | | 0,00 | | | 0,00 |
| Μικτά αποτ/τα εκμ/σεως | | | 0,00 | | | 0,00 |
| Μείον: 1.Έξοδα διοικητικής λειτουργίας | | | 1.929,57 | | | 2.476,39 |
| Μερικά αποτ/τα (ζημίες) εκμ/σεως | | | -1.929,57 | | | -2.476,39 |
| Πλέον: 4.Πιστωτικοί τόκοι & συναφή έσοδα | | 0,00 | | | 144,12 | |
| Μείον: 3.Χρεωστικοί τόκοι & συναφή έξοδα | | 0,00 | 0,00 | | 379,84 | -235,72 |
| Ολικά απτ/τα (ζημίες) εκμ/σεως | | | -1.929,57 | | | -2.712,11 |
| **ΙΙ. ΠΛΕΟΝ ΕΚΤΑΚΤΑ ΑΠΟΤΕΛΕΣΜΑΤΑ** | | | | | | |
| 1.Έκτακτα & ανόργανα έσοδα | | 14.634,10 | | | 0,00 | |
| Μείον: 1. Έκτακτα & ανόργανα έξοδα | | 19.812,23 | -5.178,13 | | 21.279,71 | -21.279,71 |
| Οργανικά & έκτακτα αποτ/τα (ζημίες) | | | -7.107,70 | | | -23.991,82 |
| Μείον: Σύνολο αποσβέσεων παγίων στοιχείων | | 117,39 | | | 117,39 | |
| Μείον: Οι από αυτές ενσωματωμένες στο λειτουργικό κόστος | | 117,39 | 0,00 | | 117,39 | 0,00 |
| **ΚΑΘΑΡΑ ΑΠΟΤ/ΤΑ (ΖΗΜΙΕΣ) ΧΡΗΣΕΩΣ προ φόρων** | | | -7.107,70 | | | 23.991,82 |

## ΠΙΝΑΚΑΣ ΔΙΑΘΕΣΕΩΣ ΑΠΟΤΕΛΕΣΜΑΤΩΝ

| | Ποσά κλειόμενης χρήσης 2004 | Ποσά προηγούμενης χρήσης 2003 |
|---|---|---|
| Καθαρά αποτελέσματα (κέρδη) χρήσεως | -7.107,70 | -23.991,82 |
| (+) ή (-): Υπόλοιπο αποτελεσμάτων (ζημιών) προηγούμενων χρήσεων | -66.450,76 | -42.458,94 |
| Ζημίες εις νέον | -73.558,46 | -66.450,76 |

Ν. ΗΡΑΚΛΕΙΟ 28/02/2005

| Ο ΠΡΟΕΔΡΟΣ ΤΟΥ Δ.Σ. | Ο ΑΝΤΙΠΡΟΕΔΡΟΣ ΤΟΥ Δ.Σ. | Ο ΛΟΓΙΣΤΗΣ |
|---|---|---|
| ΜΥΤΙΛΗΝΑΙΟΣ ΕΥΑΓΓΕΛΟΣ | ΜΥΤΙΛΗΝΑΙΟΣ ΙΩΑΝΝΗΣ | ΚΑΓΙΩΡΓΗΣ ΓΑΒΡΙΗΛ |
| ΑΔΤ Ι 082392 | ΑΔΤ Σ 683930 | ΑΔΤ Ν 073769 |

# ΓΕΝΙΚΗ ΣΙΔΗΡΕΜΠΟΡΙΚΗ Α.Ε.

ΙΣΟΛΟΓΙΣΜΟΣ ΤΗΣ 31ης ΔΕΚΕΜΒΡΙΟΥ 2003 - 13η ΕΤΑΙΡΙΚΗ ΧΡΗΣΗ (1 ΙΑΝΟΥΑΡΙΟΥ 2003 -31 ΔΕΚΕΜΒΡΙΟΥ 2003) ΑΡ.Μ.Α.Ε. 21303/01ΑΤ/Β/91/1989

| ΕΝΕΡΓΗΤΙΚΟ | ΠΟΣΑ ΚΛΕΙΟΜΕΝΗΣ ΧΡΗΣΕΩΣ 2003 | | | ΠΟΣΑ ΠΡΟΗΓΟΥΜΕΝΗΣ ΧΡΗΣΕΩΣ 2002 | | |
|---|---|---|---|---|---|---|
| **Β. ΕΞΟΔΑ ΕΓΚΑΤΑΣΤΑΣΕΩΣ** | **ΑΞΙΑ ΚΤΗΣΕΩΣ** | **ΑΠΟΣΒΕΣΕΙΣ** | **ΑΝΑΠ. ΑΞΙΑ** | **ΑΞΙΑ ΚΤΗΣΕΩΣ** | **ΑΠΟΣΒΕΣΕΙΣ** | **ΑΝΑΠ. ΑΞΙΑ** |
| 4. Λοιπά έξοδα εγκαταστάσεως | 3.492,84 | 3.258,06 | 234,78 | 3.492,84 | 3.140,67 | 352,17 |
| **Γ. ΠΑΓΙΟ ΕΝΕΡΓΗΤΙΚΟ** | | | | | | |
| **III. Συμμ. & άλλες μακρ. χρημ/κες απαιτήσεις** | | | | | | |
| 7. Λοιπές μακρ/σμες απαιτήσεις | | | 75.000,00 | | | 75.000,00 |
| **Δ. ΚΥΚΛΟΦΟΡΟΥΝ ΕΝΕΡΓΗΤΙΚΟ** | | | | | | |
| **II. Απαιτήσεις** | | | | | | |
| 1. Πελάτες | | | 19.812,23 | | | 84.895,27 |
| 11. Χρεώστες διάφοροι | | | 372,80 | | | 641,29 |
| | | | 20.185,03 | | | 85.536,56 |
| **IV. Διαθέσιμα** | | | | | | |
| 1. Ταμείο | | | 10,02 | | | 8,11 |
| 3. Καταθέσεις όψεως & προθεσμίας | | | 2.630,87 | | | 2.248,19 |
| | | | 2.640,89 | | | 2.256,30 |
| Σύνολο κυκλοφορούντος ενεργητικού (ΔII+ΔIV) | | | 22.825,92 | | | 87.792,86 |
| ΓΕΝΙΚΟ ΣΥΝΟΛΟ ΕΝΕΡΓΗΤΙΚΟΥ (Β+Γ+Δ) | | | 98.060,70 | | | 163.145,03 |

| ΠΑΘΗΤΙΚΟ | ΠΟΣΑ ΚΛΕΙΟΜ. ΧΡΗΣΕΩΣ 2003 | ΠΟΣΑ ΠΡΟΗΓ. ΧΡΗΣΕΩΣ 2002 |
|---|---|---|
| **Α. ΙΔΙΑ ΚΕΦΑΛΑΙΑ** | | |
| **I. Κεφάλαιο Μετοχικό** | | |
| (50.000 Μετοχές των 2,93 ευρώ) | | |
| 1. Καταβλημένο | 146.500,00 | 146.500,00 |
| **IV. Αποθεματικά κεφάλαια** | | |
| 5. Αφορ. αποθ. ειδικών διατάξεων νόμων | 235,15 | 235,15 |
| **V. Αποτελέσματα εις νέο** | | |
| Υπόλοιπο ζημιών προηγ. χρήσεων | -66.450,76 | -42.458,94 |
| Σύνολο ιδίων κεφαλαίων (AI+AIV+AV) | 80.284,39 | 104.276,21 |
| **Γ. ΥΠΟΧΡΕΩΣΕΙΣ** | | |
| **II. Βραχυπρόθεσμες υποχρεώσεις** | | |
| 1. Προμηθευτές | 17.776,31 | 58.868,82 |
| Σύνολο υποχρεώσεων (ΠΙ) | 17.776,31 | 58.868,82 |
| ΓΕΝΙΚΟ ΣΥΝΟΛΟ ΠΑΘΗΤΙΚΟΥ (Α+Γ) | 98.060,70 | 163.145,03 |

## ΚΑΤΑΣΤΑΣΗ ΛΟΓΑΡΙΑΣΜΟΥ ΑΠΟΤΕΛΕΣΜΑΤΩΝ ΧΡΗΣΕΩΣ 31ης ΔΕΚΕΜΒΡΙΟΥ 2003 (1/1/2003 - 31/12/2003)

| **I. ΑΠΟΤΕΛΕΣΜΑΤΑ ΕΚΜΕΤΑΛΛΕΥΣΕΩΣ** | ΠΟΣΑ ΚΛΕΙΟΜΕΝΗΣ ΧΡΗΣΕΩΣ 2003 | | ΠΟΣΑ ΠΡΟΗΓΟΥΜΕΝΗΣ ΧΡΗΣΕΩΣ 2002 | |
|---|---|---|---|---|
| Κύκλος εργασιών (πωλήσεις) | | 0,00 | | 490,66 |
| Μείον: Κόστος πωληθέντων | | 0,00 | | 0,00 |
| Μικτά αποτελέσματα (κέρδη) εκμεταλλεύσεως | | 0,00 | | 490,66 |
| Μείον: 1. Έξοδα διοικητικής λειτουργίας | | 2.476,39 | | 3.117,39 |
| Μερικά αποτελέσματα (ζημίες) εκμεταλλεύσεως | | -2.476,39 | | -2.626,73 |
| Πλέον: 4. Πιστωτικοί τόκοι & συναφή έσοδα | 144,12 | | 232,89 | |
| Μείον: 3. Χρεωστικοί τόκοι & συναφή έξοδα | 379,84 | -235,72 | 0,00 | 232,89 |
| Ολικά αποτελέσματα (ζημίες) εκμεταλλεύσεως | | -2.712,11 | | -2.393,84 |
| **II. ΠΛΕΟΝ (ή Μείον): ΕΚΤΑΚΤΑ ΑΠΟΤΕΛΕΣΜΑΤΑ** | | | | |
| 1. Έκτακτα & ανόργανα έσοδα | 0,00 | | 13,17 | |
| Μείον: 1. Έκτακτα & ανόργανα έξοδα | 21.279,71 | -21.279,71 | 0,00 | 13,17 |
| Οργανικά & έκτακτα αποτελέσματα (ζημίες) | | -23.991,82 | | -2.380,67 |
| Μείον: Σύνολο αποσβέσεων παγίων στοιχείων | 117,39 | | 117,39 | |
| Μείον: Οι από αυτές ενσ/νες στο λειτ. κόστος | 117,39 | 0,00 | 117,39 | 0,00 |
| ΚΑΘΑΡΑ ΑΠΟΤΕΛΕΣΜΑΤΑ (Ζημίες) ΧΡΗΣΕΩΣ προ φόρων | | -23.991,82 | | -2.380,67 |

## ΠΙΝΑΚΑΣ ΔΙΑΘΕΣΕΩΣ ΑΠΟΤΕΛΕΣΜΑΤΩΝ

| | ΧΡΗΣΕΩΣ 2003 | ΧΡΗΣΕΩΣ 2002 |
|---|---|---|
| Καθαρά αποτελέσματα (ζημίες) χρήσεως | -23.991,82 | -2.380,67 |
| Πλέον: Υπόλ. αποτ/των (ζημιών) προηγ. χρήσεων | -42.458,94 | -39.847,24 |
| Σύνολο | -66.450,76 | -42.227,91 |
| Μείον: Λοιποί μη ενσωμ/νοι φόροι | 0,00 | -231,04 |
| Ζημίες εις νέον | -66.450,76 | -42.458,95 |

**Ν. ΗΡΑΚΛΕΙΟ 28/02/2004**

Ο ΠΡΟΕΔΡΟΣ ΤΟΥ Δ.Σ.

**ΜΥΤΙΛΗΝΑΙΟΣ ΕΥΑΓΓΕΛΟΣ**
Α.Δ.Τ. Ι 082392

Ο ΑΝΤΙΠΡΟΕΔΡΟΣ ΤΟΥ Δ.Σ.

**ΜΥΤΙΛΗΝΑΙΟΣ ΙΩΑΝΝΗΣ**
Α.Δ.Τ.Σ 683930

Ο ΛΟΓΙΣΤΗΣ

**ΚΑΓΙΩΡΓΗΣ ΓΑΒΡΙΗΛ**
Α.Δ.Τ. Ν 073769

*ΣΤΟΧΟΣ ΑΕ ☎2102724090*