ΑΛΟΥΜΙΝΙΟΝ ΤΗΣ ΕΛΛΑΔΟΣ

Ετήσιο Δελτίο 2006

Ετήσιο Δελτίο 2006

ΑΛΟΥΜΙΝΙΟΝ ΤΗΣ ΕΛΛΑΔΟΣ

Διοικητικό Συμβούλιο

Ιάσων ΣΤΡΑΤΟΣ	Πρόεδρος	Μη εκτελεστικό μέλος
Ευάγγελος ΜΥΤΙΛΗΝΑΙΟΣ	Αντιπρόεδρος	Μη εκτελεστικό μέλος
Ιωάννης ΜΥΤΙΛΗΝΑΙΟΣ	Αντιπρόεδρος	Μη εκτελεστικό μέλος
Σπυρίδων ΚΑΣΔΑΣ	Διευθύνων Σύμβουλος	Εκτελεστικό μέλος
Ιωσήφ ΑΒΑΓΙΑΝΟΣ	Σύμβουλος	Μη εκτελεστικό, ανεξάρτητο μέλος
Σταμάτης ΓΙΑΝΝΑΚΟΠΟΥΛΟΣ	Σύμβουλος	Μη εκτελεστικό μέλος
Νικόλαος ΜΟΥΣΑΣ	Σύμβουλος	Μη εκτελεστικό μέλος
Δημήτριος ΠΑΠΑΔΟΠΟΥΛΟΣ	Σύμβουλος	Μη εκτελεστικό μέλος
Μιχάλης ΣΦΑΝΤΖΙΚΟΠΟΥΛΟΣ	Σύμβουλος	Μη εκτελεστικό, ανεξάρτητο μέλος

ΓΡΑΜΜΑΤΕΑΣ ΔΙΟΙΚΗΤΙΚΟΥ ΣΥΜΒΟΥΛΙΟΥ

Χαριτίνη ΤΣΙΡΑΚΟΠΟΥΛΟΥ

ΕΠΙΤΡΟΠΗ ΔΙΕΥΘΥΝΣΗΣ

Σπυρίδων ΚΑΣΔΑΣ	Διευθύνων Σύμβουλος
Απόστολος ΜΗΤΣΟΒΟΛΕΑΣ	Οικονομικός Διευθυντής
Σπυρίδων ΟΙΚΟΝΟΜΑΚΟΣ	Εμπορικός Διευθυντής
Δημήτρης ΣΤΕΦΑΝΙΔΗΣ	Διευθυντής Εργοστασίου
Πλούταρχος ΤΑΤΣΗΣ	Διευθυντής δραστηριοτήτων αλουμίνας
Γεώργιος ΓΕΩΡΓΑΛΑΣ	Διευθυντής δραστηριοτήτων αλουμινίου
Κώστας ΠΑΣΣΟΣ	Διευθυντής Ανθρώπινου Δυναμικού
Δημήτρης ΜΠΟΥΦΟΥΝΟΣ	Διευθυντής Υγιεινής, Ασφάλειας και Προστασίας Περιβάλλοντος
Δημήτρης ΓΕΩΡΓΑΝΤΩΝΗΣ	Σύμβουλος Διοίκησης
Ματθαίος ΚΩΝΣΤΑΝΤΙΝΙΔΗΣ	Διευθύνων Σύμβουλος της Δελφοί Δίστομον ΑΜΕ

ΕΛΕΓΚΤΙΚΗ ΕΠΙΤΡΟΠΗ

Ιάσων ΣΤΡΑΤΟΣ	Πρόεδρος
Ιωσήφ ΑΒΑΓΙΑΝΟΣ	Μέλος
Μιχάλης ΣΦΑΝΤΖΙΚΟΠΟΥΛΟΣ	Μέλος
Χαριτίνη ΤΣΙΡΑΚΟΠΟΥΛΟΥ	Γραμματέας

ΕΣΩΤΕΡΙΚΟΣ ΕΛΕΓΚΤΗΣ

Ιωάννης ΝΙΚΟΛΑΪΔΗΣ

Περιεχόμενα

ΔΙΟΙΚΗΤΙΚΟ ΣΥΜΒΟΥΛΙΟ

1. ΣΥΝΟΠΤΙΚΑ ΟΙΚΟΝΟΜΙΚΑ ΣΤΟΙΧΕΙΑ 6

2. ΠΛΗΡΟΦΟΡΙΕΣ ΓΙΑ ΤΗ ΣΥΝΤΑΞΗ ΤΟΥ ΕΤΗΣΙΟΥ ΔΕΛΤΙΟΥ ΚΑΙ ΤΟΥΣ ΕΛΕΓΚΤΕΣ ΤΗΣ ΕΤΑΙΡΕΙΑΣ 8

2.1 ΕΠΕΞΗΓΗΜΑΤΙΚΗ ΕΚΘΕΣΗ ΠΡΟΣ ΤΗΝ ΤΑΚΤΙΚΗ ΓΕΝΙΚΗ ΣΥΝΕΛΕΥΣΗ ΤΩΝ ΜΕΤΟΧΩΝ 9

3. ΕΚΘΕΣΗ ΔΙΑΧΕΙΡΙΣΗΣ ΔΙΟΙΚΗΤΙΚΟΥ ΣΥΜΒΟΥΛΙΟΥ 12

3.1 ΓΕΝΙΚΗ ΑΝΑΣΚΟΠΗΣΗ 12

3.1.1. Αγορά Αλουμίνας 12

3.1.2. Αγορά Αλουμινίου 13

3.2 Η ΑΛΟΥΜΙΝΙΟΝ ΤΗΣ ΕΛΛΑΔΟΣ ΤΟ 2006 14

3.3 ΠΡΟΟΠΤΙΚΕΣ ΓΙΑ ΤΗ ΝΕΑ ΧΡΟΝΙΑ 14

3.4 ΠΑΡΑΓΟΝΤΕΣ ΔΗΜΙΟΥΡΓΙΑΣ ΑΞΙΑΣ & ΜΕΤΡΗΣΗΣ ΕΠΙΔΟΣΕΩΝ 14

3.4.1.Βασικοί δείκτες απόδοσης 14

3.5 ΕΤΑΙΡΙΚΗ ΔΙΑΚΥΒΕΡΝΗΣΗ 15

3.6 ΜΕΡΙΣΜΑΤΙΚΗ ΠΟΛΙΤΙΚΗ 16

3.7 ΕΞΕΛΙΞΗ ΧΡΗΜΑΤΙΣΤΗΡΙΑΚΗΣ ΤΙΜΗΣ ΜΕΤΟΧΗΣ 16

3.8 ΠΡΟΓΡΑΜΜΑ ΣΚΟΠΟΥΜΕΝΩΝ ΕΤΑΙΡΙΚΩΝ ΠΡΑΞΕΩΝ 17

4. ΠΛΗΡΟΦΟΡΙΕΣ ΓΙΑ ΤΗΝ ΕΤΑΙΡΕΙΑ 18

4.1 Γενικές πληροφορίες 18

4.2 Μετοχικό Κεφάλαιο 19

4.3 Μέτοχοι 20

4.4 Διοίκηση – Διεύθυνση της Εταιρείας 20

4.5 Εγκαταστάσεις της Εταιρείας 20

4.6 Πολιτική Επενδύσεων 21

4.7 Αποδοχές Δ.Σ. και Διευθυντικών Στελεχών 21

4.8 Οργανόγραμμα της Αλουμίνιον της Ελλάδος Β.Ε.Α.Ε. 22

4.9 Ανθρώπινο δυναμικό 22

4.10 Υγιεινή - Ασφάλεια – Περιβάλλον 22

4.10 Συνοπτική περιγραφή της ΔΕΛΦΟΙ-ΔΙΣΤΟΜΟΝ Α.Μ.Ε. 23

5. ΚΟΙΝΩΝΙΚΟ ΠΡΟΪΟΝ 24

6. ΕΤΗΣΙΕΣ ΟΙΚΟΝΟΜΙΚΕΣ ΚΑΤΑΣΤΑΣΕΙΣ 25

6.1 Στοιχεία Ισολογισμού της 31ης Δεκεμβρίου 2006 25

6.2 Στοιχεία κατάστασης αποτελεσμάτων περιόδου 26

6.3 Ενοποιημένη κατάσταση μεταβολών ιδίων κεφαλαίων 27

6.4 Κατάσταση μεταβολών ιδίων κεφαλαίων Μητρικής Εταιρείας 28

6.5 Στοιχεία κατάστασης ταμειακών ροών 29

6.6 Οικονομικές πληροφορίες κατά τομέα 30

7. ΠΡΟΣΘΕΤΕΣ ΠΛΗΡΟΦΟΡΙΕΣ ΚΑΙ ΕΠΕΞΗΓΗΣΕΙΣ 32

7.1 Πλαίσιο κατάρτισης των οικονομικών καταστάσεων 32

7.2 Βασικές Λογιστικές Αρχές 32
7.3 Διαχείριση χρηματοοικονομικού κινδύνου 47
7.4 Δομή του Ομίλου και μέθοδος ενοποίησης εταιρειών 50
7.5 Ενσώματα πάγια περιουσιακά στοιχεία 51
7.6 Υφιστάμενα εμπράγματα βάρη 52
7.7 Ασώματες ακινητοποιήσεις 52
7.8 Επενδύσεις σε θυγατρικές επιχειρήσεις 53
7.9 Διαθέσιμα προς πώληση χρηματοοικονομικά στοιχεία 53
7.10 Αναβαλλόμενη φορολογία 54
7.11 Αποθέματα 55
7.12 Πελάτες και λοιπές Εμπορικές Απαιτήσεις 55
7.13 Λοιπές Απαιτήσεις 56
7.14 Ταμειακά διαθέσιμα και ταμειακά ισοδύναμα 56
7.15 Αποθεματικά 57
7.16 Λοιπές Μακροπρόθεσμες Υποχρεώσεις & Επιχορηγήσεις 58
7.17 Προμηθευτές 58
7.18 Τρέχουσες Φορολογικές Υποχρεώσεις 58
7.19 Παράγωγα Χρηματοοικονομικά Στοιχεία 59
7.20 Λοιπές βραχυπρόθεσμες υποχρεώσεις 60
7.21 Προβλέψεις 60
7.22 Έξοδα ανά κατηγορία 61
7.23 Υποχρεώσεις Παροχών Προσωπικού λόγω εξόδου από την Υπηρεσία 62
7.24 Παροχές σε εργαζομένους 66
7.25 Χρηματοοικονομικό κόστος – καθαρό 66
7.26 Πώληση Διαθέσιμων προς Πώληση Περιουσιακών Στοιχείων 67
7.27 Άλλα λειτουργικά έσοδα - έξοδα (καθαρά) 67
7.28 Επίδικες ή υπό διαιτησία διαφορές 68
7.29 Ανέλεγκτες φορολογικά χρήσεις 68
7.30 Μεταβολή σε λογιστικές εκτιμήσεις 68
7.31 Αγορά ιδίων μετοχών 68
7.32 Αριθμός απασχολούμενου προσωπικού 69
7.33 Συναλλαγές με συνδεδεμένα μέρη 70
7.34 Φόροι εισοδήματος 71
7.35 Κέρδη ανά μετοχή 71
7.36 Ταμειακές ροές από λειτουργικές δραστηριότητες 72
7.37 Γεγονότα μετά την ημερομηνία του ισολογισμού 72

8. ΣΥΝΟΠΤΙΚΑ ΕΤΗΣΙΑ ΣΤΟΙΧΕΙΑ ΚΑΙ ΠΛΗΡΟΦΟΡΙΕΣ 73

9. ΠΙΣΤΟΠΟΙΗΤΙΚΑ ΕΛΕΓΧΟΥ ΟΡΚΩΤΩΤΩΝ ΕΛΕΓΚΤΩΝ ΛΟΓΙΣΤΩΝ 83

10. ΣΤΟΙΧΕΙΑ ΚΑΙ ΠΛΗΡΟΦΟΡΙΕΣ ΤΗΣ ΔΕΛΦΟΙ-ΔΙΣΤΟΜΟΝ Α.Μ.Ε. 89

11. ΠΛΗΡΟΦΟΡΙΕΣ ΤΟΥ ΑΡΘΡΟΥ 10 ΤΟΥ Ν. 3401/2005. 119

1. Συνοπτικά Οικονομικά Μεγέθη

Οικονομικά Μεγέθη ΑΛΟΥΜΙΝΙΟΝ ΤΗΣ ΕΛΛΑΔΟΣ Β.Ε.Α.Ε

Ι. Συνοπτικά Οικονομικά Στοιχεία (ποσά σε χιλ. €)

	2004	2005	2006
	ΔΠΧΠ	ΔΠΧΠ	ΔΠΧΠ
Μη Κυκλοφοριακά Στοιχεία Ενεργητικού			
Ακινητοποιήσεις	270.864	321.680	405.036
Επενδύσεις σε Θυγατρικές Επιχειρήσεις	19.214	19.214	19.214
Χρηματοικονομικά Μέσα	5.470	11.236	0
Λοιπά Μακροπρόθεσμα Στοιχεία Ενεργητικού	107	323	5.482
Κυκλοφορούν Ενεργητικό			
Αποθέματα	45.381	60.764	65.506
Απαιτήσεις	106.673	128.469	132.646
Διαθέσιμα	113.272	38.932	2.697
ΣΥΝΟΛΟ ΕΝΕΡΓΗΤΙΚΟΥ	**560.981**	**580.618**	**630.581**
Ίδια κεφάλαια αποδιδόμενα στους μετόχους της Μητρικής	437.071	454.482	439.335
ΣΥΝΟΛΟ ΚΑΘΑΡΗΣ ΘΕΣΗΣ	**437.071**	**454.482**	**439.335**
Μακροπρόθεσμες Υποχρεώσεις			
Μακροπρόθεσμες Δανειακές Υποχρεώσεις	0	0	0
Λοιπές Μακροπρόθεσμες Υποχρεώσεις	59.830	50.094	68.529
Βραχυπρόθεσμες Υποχρεώσεις			
Προμηθευτές και Λοιπές Υποχρεώσεις	64.080	76.042	122.717
Βραχυπρόθεσμες Δανειακές Υποχρεώσεις	0	0	0
ΣΥΝΟΛΟ ΥΠΟΧΡΕΩΣΕΩΝ	**123.910**	**126.136**	**191.246**
ΣΥΝΟΛΟ ΠΑΘΗΤΙΚΟΥ	**560.981**	**580.618**	**630.581**

	2004	2005	2006
	ΔΠΧΠ	ΔΠΧΠ	ΔΠΧΠ
Κύκλος Εργασιών	356.488	382.139	470.911
Κόστος Πωληθέντων	-299.644	-320.885	-369.730
Μικτό κέρδος	56.844	61.254	101.181
Λειτουργικά Έσοδα	11.233	16.857	8.434
Λειτουργικά Έξοδα	-24.232	-14.750	-17.003
Χρηματοοικονομικό Αποτέλεσμα	3.950	10.679	9.852
Κέρδος Προ φόρων	47.795	74.040	102.464
Κέρδος μετά φόρων	32.950	50.979	73.409

II. Συνοπτικά Ενοποιημένα Οικονομικά Στοιχεία (ποσά σε χιλ. €)

ΕΝΟΠΟΙΗΜΕΝΟΣ ΙΣΟΛΟΓΙΣΜΟΣ	2004	2005	2006
	ΔΠΧΠ	ΔΠΧΠ	ΔΠΧΠ
Μη Κυκλοφοριακά Στοιχεία Ενεργητικού			
Ακινητοποιήσεις	279.293	329.608	412.390
Υπεραξία Επιχειρήσεων	0	0	0
Χρηματοικονομικά Μέσα	5.470	11.236	0
Λοιπά Μακροπρόθεσμα Στοιχεία Ενεργητικού	1.562	1.710	7.073
Κυκλοφορούν Ενεργητικό			
Αποθέματα	47.602	62.705	66.651
Απαιτήσεις	110.106	130.084	134.296
Διαθέσιμα	114.030	41.188	5.373
ΣΥΝΟΛΟ ΕΝΕΡΓΗΤΙΚΟΥ	**558.063**	**576.531**	**625.783**
Ίδια κεφάλαια αποδιδόμενα στους μετόχους της Μητρικής	429.526	448.016	436.838
Δικαιώματα Μειοψηφίας	3	3	4
ΣΥΝΟΛΟ ΚΑΘΑΡΗΣ ΘΕΣΗΣ	**429.529**	**448.019**	**436.842**
Μακροπρόθεσμες Υποχρεώσεις			
Μακροπρόθεσμες Δανειακές Υποχρεώσεις	0	0	0
Λοιπές Μακροπρόθεσμες Υποχρεώσεις	64.008	54.249	72.395
Βραχυπρόθεσμες Υποχρεώσεις			
Προμηθευτές και Λοιπές Υποχρεώσεις	64.526	74.263	116.546
Βραχυπρόθεσμες Δανειακές Υποχρεώσεις	0	0	0
ΣΥΝΟΛΟ ΥΠΟΧΡΕΩΣΕΩΝ	**128.534**	**128.512**	**188.941**
ΣΥΝΟΛΟ ΠΑΘΗΤΙΚΟΥ	**558.063**	**576.531**	**625.783**

	2004	2005	2006
	ΔΠΧΠ	ΔΠΧΠ	ΔΠΧΠ
Κύκλος Εργασιών	356.488	382.158	470.935
Κόστος Πωληθέντων	-296.461	-316.702	-364.667
Μικτό κέρδος	60.027	65.456	106.269
Λειτουργικά Έσοδα	11.383	17.064	8.854
Λειτουργικά Έξοδα	-25.212	-16.443	-18.376
Χρηματοοικονομικό Αποτέλεσμα	2.071	9.402	9.799
Κέρδος Προ φόρων	48.269	75.479	106.546
Κέρδος μετά φόρων	33.032	52.058	77.380

2. Πληροφορίες για τη Σύνταξη του Ετήσιου Δελτίου και τους Ελεγκτές της Εταιρείας

Στο παρόν Ετήσιο Δελτίο περιλαμβάνονται όλες οι πληροφορίες και τα οικονομικά στοιχεία που είναι απαραίτητα για τη σωστή εκτίμηση της περιουσίας, της χρηματοοικονομικής κατάστασης, των αποτελεσμάτων και των προοπτικών της Εταιρείας ΑΛΟΥΜΙΝΙΟΝ ΤΗΣ ΕΛΛΑΔΟΣ Β.Ε.Α.Ε. (στο εξής η «Εταιρεία»), από τους επενδυτές και τους συμβούλους τους.

Η σύνταξη και η διάθεση του παρόντος Ετησίου Δελτίου έγινε σύμφωνα με τις διατάξεις της ισχύουσας νομοθεσίας. (Απόφαση 7/372/15.2.2006 Ε.Κ).

Υπεύθυνοι για τη σύνταξη και την ακρίβεια των στοιχείων που περιέχονται στο Ετήσιο Δελτίο είναι οι κ.κ.:

- Σπύρος Κασδάς, Διευθύνων Σύμβουλος, Κηφισίας 16, Μαρούσι 151 25, τηλ. 210 36 93 000.
- Απόστολος Μητσοβολέας, Οικονομικός Διευθυντής, Κηφισίας 16, Μαρούσι151 25, τηλ. 210 36 93 000,
- Χαριτίνη ΤΣΙΡΑΚΟΠΟΥΛΟΥ, Γραμματέας του Διοικητικού Συμβουλίου και Υπεύθυνη της Νομικής Υπηρεσίας, Κηφισίας 16, Μαρούσι 151 25, τηλ. 210 36 93 000,

Το Διοικητικό Συμβούλιο της Εταιρείας δηλώνει ότι όλα τα μέλη του έχουν λάβει γνώση του περιεχομένου του παρόντος Ετήσιου Δελτίου και, μαζί με τους συντάκτες του, βεβαιώνουν υπεύθυνα ότι:

- Όλες οι πληροφορίες και τα στοιχεία που περιέχονται στο Ετήσιο Δελτίο είναι πλήρη και αληθή.
- Δεν υπάρχουν άλλα στοιχεία και δεν έχουν λάβει χώρα γεγονότα, η απόκρυψη ή η παράλειψη των οποίων θα μπορούσε να καταστήσει παραπλανητικό το σύνολο ή μέρος των στοιχείων και πληροφοριών που περιέχονται στο Ετήσιο Δελτίο.
- Σε βάρος της Εταιρείας δεν εκκρεμούν δικαστικές διαφορές ή διαιτησίες, οι οποίες θα μπορούσαν να έχουν σημαντικές επιπτώσεις στην οικονομική της κατάσταση.

Τον έλεγχο των χρήσεων 2002 και 2003 αντίστοιχα διενήργησαν οι Ορκωτοί Ελεγκτές-Λογιστές κ.κ. Κωνσταντίνος Μιχαλάτος (Α.Μ.Σ.Ο.Ε. 17701) και Κωνσταντίνος Κοτσιλίνης (Α.Μ.Σ.Ο.Ε. 12711), της χρήσεως 2004 διενήργησαν οι Ορκωτοί Ελεγκτές-Λογιστές κ.κ. Κυριάκος Ριρής (Α.Μ.Σ.Ο.Ε. 12111) και Βασίλειος Γούτης (Α.Μ.Σ.Ο.Ε. 10411) της ελεγκτικής εταιρείας PRICEWATERHOUSECOOPERS.Τον έλεγχο της χρήσεως 2005 διενήργησαν οι Ορκωτοί Ελεγκτές-Λογιστές κ.κ. Βασίλης Καζάς (Α.Μ.Σ.Ο.Ε. 13281) και Γιώργος Δεληγιάννης (Α.Μ. ΣΟΕΛ 15791) της ελεγκτικής εταιρείας Grant Thornton. Τον έλεγχο της χρήσεως 2006 διενήργησαν οι Ορκωτοί Ελεγκτές-Λογιστές κ.κ. Βασίλης Καζάς (Α.Μ.Σ.Ο.Ε. 13281) και Γιώργος Δεληγιάννης (Α.Μ. ΣΟΕΛ 15791) της ελεγκτικής εταιρείας Grant Thornton.

Τα οικονομικά στοιχεία της Εταιρείας κρίθηκαν ακριβή και ειλικρινή. Τα πιστοποιητικά ελέγχου παρατίθενται στο παράρτημα κάτω από τους δημοσιευμένους ισολογισμούς.

Επιπροσθέτως, οι Ορκωτοί Ελεγκτές-Λογιστές των ανωτέρω χρήσεων διαβεβαιώνουν ότι δεν υπήρξε διαφωνία μεταξύ της διοίκησης της Εταιρείας και των ιδίων και ότι η Εταιρεία διαθέτει αξιόπιστο σύστημα εσωτερικού ελέγχου, όπως προκύπτει από τις ανάλογες βεβαιώσεις που παρατίθενται στο Παράρτημα του παρόντος Ετήσιου Δελτίου.

Επισημαίνεται ότι το πιστοποιητικό ελέγχου των τακτικών Ορκωτών Ελεγκτών - Λογιστών των οικονομικών καταστάσεων της χρήσης 2006 δεν περιέχει καμία παρατήρηση.

2.1. Επεξηγηματική Έκθεση προς την Τακτική Γενική Συνέλευση των Μετόχων

ΕΠΕΞΗΓΗΜΑΤΙΚΗ ΕΚΘΕΣΗ
ΠΡΟΣ ΤΗΝ ΤΑΚΤΙΚΗ ΓΕΝΙΚΗ ΣΥΝΕΛΕΥΣΗ ΤΩΝ ΜΕΤΟΧΩΝ ΤΗΣ ΑΛΟΥΜΙΝΙΟΝ ΤΗΣ ΕΛΛΑΔΟΣ ΒΙΟΜΗΧΑΝΙΚΗ ΚΑΙ ΕΜΠΟΡΙΚΗ ΑΝΩΝΥΜΟΣ ΕΤΑΙΡΕΙΑ ΚΑΤ' ΑΡΘΡΟ 11α Ν. 3371/2005

Η παρούσα επεξηγηματική έκθεση του Διοικητικού Συμβουλίου προς την Τακτική Γενική Συνέλευση των μετόχων της περιέχει αναλυτικές πληροφορίες αναφορικά με τα ζητήματα της παραγράφου 1 του άρθρου 11α του Ν. 3371/2005.

Ι. Διάρθρωση μετοχικού κεφαλαίου της Εταιρείας

Το μετοχικό κεφάλαιο της Εταιρείας ανέρχεται σε διακόσια είκοσι οκτώ εκατομμύρια επτακόσιες είκοσι επτά χιλιάδες διακόσια είκοσι τέσσερα ευρώ (228.727.224€), διαιρούμενο σε σαράντα τρία εκατομμύρια εκατόν πενήντα έξι χιλιάδες ογδόντα (43.156.080) κοινές ονομαστικές μετά ψήφου μετοχές ονομαστικής αξίας πέντε ευρώ και τριάντα λεπτών (5,30€) η κάθε μία. Οι μετοχές της Εταιρείας είναι εισηγμένες προς διαπραγμάτευση στην Αγορά Αξιών του Χρηματιστηρίου Αθηνών.

Τα δικαιώματα των μετόχων της Εταιρείας που πηγάζουν από τη μετοχή της είναι ανάλογα με το ποσοστό του κεφαλαίου, στο οποίο αντιστοιχεί η καταβεβλημένη αξία της μετοχής. Κάθε μετοχή παρέχει όλα τα δικαιώματα που προβλέπει ο νόμος και το καταστατικό της και ειδικότερα:

- το δικαίωμα επί του μερίσματος από τα ετήσια ή τα κατά την εκκαθάριση κέρδη της Εταιρείας. Ποσοστό 35% των καθαρών κερδών μετ' αφαίρεση μόνον του τακτικού αποθεματικού ή 6% του καταβεβλημένου κεφαλαίου (και συγκεκριμένα το μεγαλύτερο από τα δύο ποσά) διανέμεται από τα κέρδη κάθε χρήσης στους μετόχους ως πρώτο μέρισμα, ενώ η χορήγηση πρόσθετου μερίσματος αποφασίζεται από τη Γενική Συνέλευση. Μέρισμα δικαιούται κάθε μέτοχος, ο οποίος αναφέρεται στο τηρούμενο από την Εταιρεία μητρώο μετόχων κατά την ημερομηνία προσδιορισμού δικαιούχων μερίσματος. Το μέρισμα κάθε μετοχής θα καταβάλλεται στο μέτοχο εντός δέκα ημερών από την ημερομηνία της Τακτικής Γενικής Συνέλευσης που ενέκρινε τις ετήσιες οικονομικές καταστάσεις σύμφωνα με το ανακοινωθέν πρόγραμμα των σκοπούμενων πράξεων της Εταιρείας για το έτος 2007. Ο τρόπος και ο τόπος καταβολής ανακοινώνονται μέσω του Τύπου. Το δικαίωμα είσπραξης του μερίσματος παραγράφεται και το αντίστοιχο ποσό περιέρχεται στο Δημόσιο μετά την παρέλευση 5 ετών από το τέλος του έτους, κατά το οποίο ενέκρινε τη διανομή του η Γενική Συνέλευση.
- το δικαίωμα ανάληψης της εισφοράς κατά την εκκαθάριση ή, αντίστοιχα, της απόσβεσης κεφαλαίου που αντιστοιχεί στη μετοχή, εφόσον αυτό αποφασισθεί από τη Γενική Συνέλευση,
- το δικαίωμα προτίμησης σε κάθε αύξηση του μετοχικού κεφαλαίου της Εταιρείας με μετρητά και την ανάληψη νέων μετοχών,
- το δικαίωμα λήψης αντιγράφου των οικονομικών καταστάσεων και των εκθέσεων των ορκωτών ελεγκτών και του Διοικητικού Συμβουλίου της Εταιρείας,
- το δικαίωμα συμμετοχής στη Γενική Συνέλευση, το οποίο εξειδικεύεται στα εξής επιμέρους δικαιώματα: νομιμοποίησης, παρουσίας, συμμετοχής στις συζητήσεις, υποβολής προτάσεων σε θέματα της ημερήσιας διάταξης, καταχώρησης των απόψεων στα πρακτικά και ψήφου.
- Η Γενική Συνέλευση των μετόχων της Εταιρείας διατηρεί όλα τα δικαιώματά της κατά τη διάρκεια της εκκαθάρισης (σύμφωνα με την παράγρ. 3 του άρθρου 41 του Καταστατικού της).

Η ευθύνη των μετόχων της Εταιρείας περιορίζεται στην ονομαστική αξία των μετοχών που κατέχουν.

II. Περιορισμοί στη μεταβίβαση των μετοχών της Εταιρείας

Η μεταβίβαση των μετοχών της Εταιρείας γίνεται όπως ορίζει ο Νόμος και δεν υφίστανται εκ του καταστατικού της περιορισμοί στη μεταβίβασή τους, δεδομένου μάλιστα ότι πρόκειται για άυλες μετοχές εισηγμένες στο Χρηματιστήριο Αθηνών.

III. Σημαντικές άμεσες ή έμμεσες συμμετοχές κατά την έννοια του Π.Δ. 51/1992

Οι μέτοχοι (φυσικό ή νομικό πρόσωπο) που κατέχουν άμεσα ή έμμεσα ποσοστό μεγαλύτερο από 5% του συνολικού αριθμού των μετοχών της παρατίθενται στον κάτωθι πίνακα.

ΟΝΟΜΑΤΕΠΩΝΥΜΟ	ΠΟΣΟΣΤΟ
ΜΥΤΙΛΗΝΑΙΟΣ Α.Ε. - ΟΜΙΛΟΣ ΕΠΙΧΕΙΡΗΣΕΩΝ	47,08 %

IV. Μετοχές παρέχουσες ειδικά δικαιώματα ελέγχου

Δεν υφίστανται μετοχές της Εταιρείας που παρέχουν στους κατόχους τους ειδικά δικαιώματα ελέγχου.

V. Περιορισμοί στο δικαίωμα ψήφου

Δεν προβλέπονται στο καταστατικό της Εταιρείας περιορισμοί του δικαιώματος ψήφου που απορρέουν από τις μετοχές της.

VI. Συμφωνίες μετόχων της Εταιρείας

Δεν είναι γνωστή στην Εταιρεία η ύπαρξη συμφωνιών μεταξύ των μετόχων της, οι οποίες συνεπάγονται περιορισμούς στη μεταβίβαση των μετοχών της ή στην άσκηση των δικαιωμάτων ψήφου που απορρέουν από τις μετοχές της.

VII. Κανόνες διορισμού και αντικατάστασης μελών Δ.Σ. και τροποποίησης καταστατικού

Οι κανόνες που προβλέπει το καταστατικό της Εταιρείας για το διορισμό και την αντικατάσταση των μελών του Διοικητικού Συμβουλίου της και την τροποποίηση των διατάξεων του καταστατικού της του δεν διαφοροποιούνται από τα προβλεπόμενα στον Κ.Ν. 2190/1920.

VIII. Αρμοδιότητα του Δ.Σ. για την έκδοση νέων ή για την αγορά ιδίων μετοχών

A) Σύμφωνα με τις διατάξεις του άρθρου 13 παρ. 1 στοιχ. β) και γ) του Κ.Ν. 2190/1920 και σε συνδυασμό με τις διατάξεις του άρθρου 5 του καταστατικού της, το Διοικητικό Συμβούλιο της Εταιρείας έχει το δικαίωμα, κατόπιν σχετικής απόφασης της Γενικής Συνέλευσης που υπόκειται στις διατυπώσεις δημοσιότητας του άρθρου 7β του Κ.Ν. 2190/1920, να αυξάνει το μετοχικό κεφάλαιο της Εταιρείας με την έκδοση νέων μετοχών, με απόφασή του που λαμβάνεται με πλειοψηφία τουλάχιστον των δύο τρίτων (2/3) του συνόλου των μελών του. Στην περίπτωση αυτή, το μετοχικό κεφάλαιο μπορεί να αυξάνεται μέχρι το ποσό του κεφαλαίου που είναι καταβεβλημένο κατά την ημερομηνία που χορηγήθηκε στο Διοικητικό Συμβούλιο η εν λόγω εξουσία από τη Γενική Συνέλευση. Η ως άνω εξουσία του Διοικητικού Συμβουλίου μπορεί να ανανεώνεται από τη Γενική Συνέλευση για χρονικό διάστημα που δεν υπερβαίνει την πενταετία για κάθε ανανέωση.

B) Σύμφωνα με τις διατάξεις του άρθρου 13 παρ. 9 του Κ.Ν. 2190/1920, με απόφαση της Γενικής Συνέλευσης μπορεί να θεσπισθεί πρόγραμμα διάθεσης μετοχών στα μέλη του Διοικητικού Συμβουλίου και στο προσωπικό, με τη μορφή δικαιώματος προαίρεσης αγοράς μετοχών κατά τους ειδικότερους όρους της απόφασης αυτής. Η απόφαση της

Γενικής Συνέλευσης ορίζει, ιδίως, τον ανώτατο αριθμό μετοχών που μπορεί να εκδοθούν, ο οποίος βάσει του νόμου δεν μπορεί να υπερβαίνει το 1/10 των υφιστάμενων μετοχών, αν οι δικαιούχοι ασκήσουν το δικαίωμα αγοράς μετοχών, την τιμή και τους όρους διάθεσης των μετοχών στους δικαιούχους.

Το Διοικητικό Συμβούλιο, με απόφασή του, ρυθμίζει κάθε άλλη σχετική λεπτομέρεια, που δε ρυθμίζεται διαφορετικά από τη Γενική Συνέλευση, εκδίδει τα πιστοποιητικά δικαιώματος αγοράς μετοχών και κατά το μήνα Δεκέμβριο κάθε έτους εκδίδει μετοχές στους δικαιούχους, που άσκησαν το δικαίωμά τους, αυξάνοντας αντίστοιχα το μετοχικό κεφάλαιο και πιστοποιώντας τη σχετική αύξηση αυτού.

Σε εφαρμογή των ως άνω διατάξεων, σύμφωνα με την απόφαση της Β' Επαναληπτικής Γενικής Συνέλευσης των Μετόχων της 16.6.2006 αποφασίστηκε πρόγραμμα διάθεσης μετοχών προς τα μέλη του Διοικητικού Συμβουλίου και το προσωπικό της Εταιρείας, το οποίο θα έχει διάρκεια από τρία έως πέντε έτη, με τη μορφή δικαιώματος προαίρεσης αγοράς μετοχών (stock option), βάσει του οποίου μπορούν να διατεθούν κατ' ανώτατο όριο το 3% του ήδη υφιστάμενου αριθμού μετοχών, ήτοι μέχρι 1.294.682 μετοχές με δικαιώματα προαίρεσης για αγορά μετοχών με τιμή απόκτησης των μετοχών ίση με το 80% της μέσης χρηματιστηριακής τιμής του εξαμήνου που προηγείται της έγκρισης έκδοσης κάθε σειράς δικαιωμάτων. Με την ανωτέρω απόφαση παρασχέθηκε εξουσιοδότηση στο Διοικητικό Συμβούλιο να εξειδικεύει και να προσδιορίζει εκάστοτε σύμφωνα με τους όρους της απόφασης της Γενικής Συνέλευσης κάθε λεπτομέρεια για την εφαρμογή του Προγράμματος και τις προϋποθέσεις των δικαιωμάτων προαίρεσης αγοράς μετοχών και τους δικαιούχους. Μέχρι την παρούσα δεν έχει ληφθεί η οιαδήποτε σχετική απόφαση από το Διοικητικό Συμβούλιο της Εταιρείας.

Γ) Σύμφωνα με τις διατάξεις των παραγράφων 5 έως 13 του άρθρου 16 του Κ.Ν. 2190/1920, οι εισηγμένες στο Χρηματιστήριο Αθηνών εταιρείες μπορούν, με απόφαση της Γενικής Συνέλευσης των μετόχων τους, να αποκτούν ίδιες μετοχές μέσω του Χρηματιστηρίου Αθηνών μέχρι ποσοστού 10% του συνόλου των μετοχών τους, με σκοπό τη στήριξη της χρηματιστηριακής τιμής τους και με τους ειδικότερους όρους και διαδικασίες των ως άνω παραγράφων του άρθρου 16 του Κ.Ν. 2190/1920. Η Γενική Συνέλευση των μετόχων της Εταιρείας, κάνοντας χρήση της ως άνω δυνατότητας που παρέχει ο Νόμος, αποφάσισε κατά την από 16.5.2006 συνεδρίασή της την απόκτηση από την Εταιρεία μέσω του Χρηματιστηρίου Αξιών Αθηνών κατά το χρονικό διάστημα από 5.6.2006 μέχρι 15.5.2007 κατ' ανώτατο όριο 4.315.608 ιδίων μετοχών, που αποτελούσε ποσοστό 10% του συνόλου των υφιστάμενων μετοχών της, προκειμένου να επιτευχθεί η στήριξη της χρηματιστηριακής τιμής της μετοχής, με εύρος τιμών αγοράς μεταξύ των € 5 (κατώτατο όριο) και των € 30 (ανώτατο όριο). Στο πλαίσιο υλοποίησης της ανωτέρω απόφασης της Γενικής Συνέλευσης, το Διοικητικό Συμβούλιο της Εταιρείας καθορίζει με σχετική απόφασή του, πριν από την έναρξη κάθε επιμέρους χρονικού διαστήματος συναλλαγών, τους βασικούς όρους της συναλλαγής και ιδίως τον ανώτατο αριθμό των ιδίων μετοχών που θα αγορασθούν, την ανώτατη και κατώτατη τιμή και το χρονικό διάστημα κατά το οποίο θα γίνουν οι αγορές των μετοχών.

IX. Σημαντικές συμφωνίες που τίθενται σε ισχύ, τροποποιούνται ή λήγουν σε περίπτωση αλλαγής ελέγχου κατόπιν δημόσιας πρότασης

Δεν υφίστανται συμφωνίες, οι οποίες τίθενται σε ισχύ, τροποποιούνται ή λήγουν σε περίπτωση αλλαγής στον έλεγχο της Εταιρείας κατόπιν δημόσιας πρότασης.

X. Συμφωνίες με μέλη του Διοικητικού Συμβουλίου ή το προσωπικό της Εταιρείας

Δεν υπάρχουν συμφωνίες της Εταιρείας με μέλη του Διοικητικού Συμβουλίου της ή με το προσωπικό της, οι οποίες να προβλέπουν την καταβολή αποζημίωσης ειδικά σε περίπτωση παραίτησης ή απόλυσης χωρίς βάσιμο λόγο ή τερματισμού της θητείας ή της απασχόλησής τους εξαιτίας δημόσιας πρότασης. Οι σχηματισμένες προβλέψεις για αποζημιώσεις λόγω εξόδου από την υπηρεσία, συνεπεία και της εφαρμογής των διατάξεων του Ν.3371/2005, ανήλθαν την 31.12.2006 στο ποσό των 21.603 χιλ.€. Από το ανωτέρω ποσό, το ποσό των 795 χιλ. € αφορά τα μέλη του Διοικητικού Συμβουλίου της Εταιρείας και το ποσό των 2.213 χιλ.€ τα πρόσωπα που κατείχαν θέσεις Γενικών Διευθυντών.

3. Έκθεση Διαχείρισης Διοικητικού Συμβουλίου

3.1. Γενική Ανασκόπηση

ΟΙΚΟΝΟΜΙΚΟ ΠΕΡΙΒΑΛΛΟΝ

3.1.1. Αγορά Αλουμίνας

Μετά από το έντονα ελλειμματικό 2005, στη διάρκεια του 2006 η παγκόσμια αγορά αλουμίνας έγινε, όπως αναμενόταν, πλεονασματική σαν αποτέλεσμα της εντυπωσιακής αύξησης της παραγωγικής δυναμικότητας και παραγωγής κυρίως στην Κίνα (+70%). Η εξέλιξη αυτή αντανακλάστηκε στη δραματική πτώση των τιμών spot, που από 600$/τ στο πρώτο τρίμηνο του έτους έπεσαν στα 210$/τ στο τελευταίο τρίμηνο. Παρόμοια διόρθωση αν και αρκετά μικρότερη σε απόλυτα μεγέθη υπέστησαν και οι μακροχρόνιες τιμές.

Ωστόσο, στις αρχές του 2007 παρατηρείται σημαντική αύξηση των τιμών (από τα 210$/τ σε 350$/τ για τις τιμές spot). Ως βασικοί λόγοι αυτής της σχετικά απρόβλεπτης ανάκαμψης αναφέρονται:

- ο περιορισμός του ρυθμού αύξησης της παραγωγής αλουμίνας στην Κίνα
- η διατήρηση υψηλού ρυθμού ζήτησης λόγω αυξημένης παραγωγής πρωτόχυτου αλουμινίου
- η γενικευμένη και συνεχιζόμενη απεργιακή κινητοποίηση που πλήττει τη Γουινέα, 2η μεγαλύτερη παραγωγό χώρα σε βωξίτη.

Οι παραπάνω παράγοντες εκτιμάται ότι θα είναι καθοριστικοί και για την εξέλιξη της αγοράς αλουμίνας στο προσεχές μέλλον.

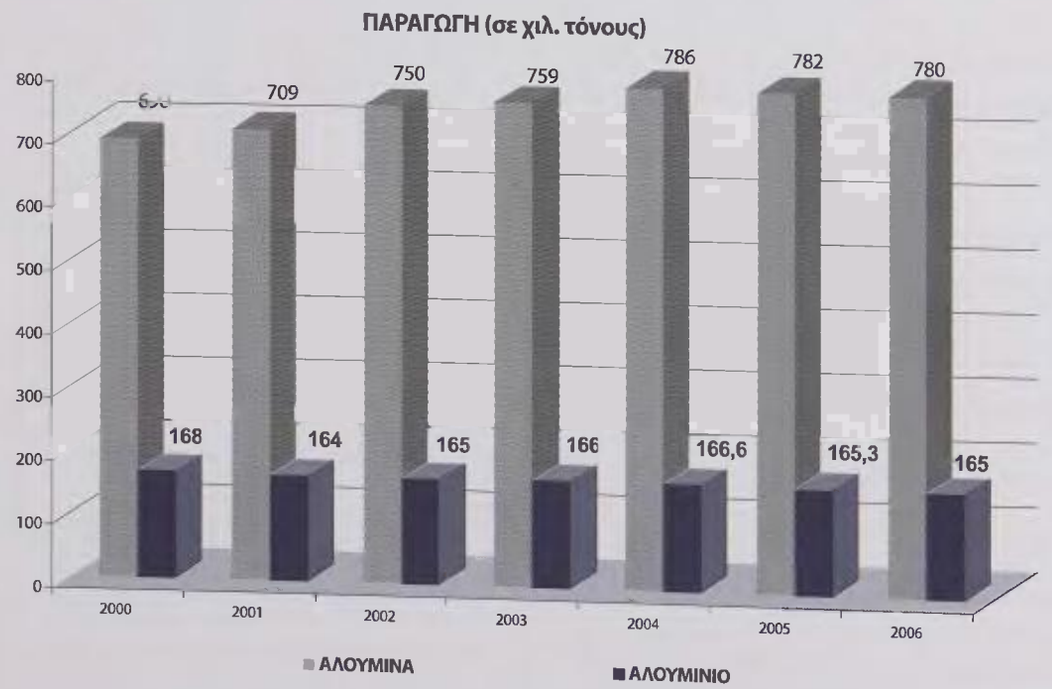

3.1.2. Αγορά αλουμινίου

Από τις αρχές του 2006, η χρηματιστηριακή τιμή του αλουμινίου ακολούθησε έντονα ανοδικές τάσεις φθάνοντας στα μέσα Μαΐου στα πρωτόγνωρα επίπεδα των 3.200/3.300$/τ. Στη συνέχεια και για μερικούς μήνες, υποχώρησε στα επίπεδα περί τα 2.500$/τ για να ανακάμψει στο τελευταίο τρίμηνο και στις αρχές του 2007, κυμαινόμενη πλέον στην ζώνη 2.600-2.900$/τ.

Η εντυπωσιακή αυτή εξέλιξη βασίσθηκε σε θεμελιώδη δεδομένα (υψηλός ρυθμός αύξησης της ζήτησης, θετικές προοπτικές, χαμηλά αποθέματα, σημαντική αύξηση του κόστους παραγωγής), ωστόσο σημαντική επιρροή είχαν και τα επενδυτικά κεφάλαια που μαζικά εισέρευσαν στην αγορά των βασικών μετάλλων ήδη από το 2005 προκαλώντας το αυξητικό κύμα που βρίσκεται ακόμη σε εξέλιξη.

Η πολύ θετική για τους παραγωγούς αλουμινίου τρέχουσα συγκυρία – και παρά τις σημερινές ιδιαίτερα υψηλές τιμές ενέργειας, που αυξάνουν δραματικά το κόστος παραγωγής- έχει πιθανότατα χαρακτήρα εξαιρετικότητας. Από την άλλη πλευρά είναι εντυπωσιακή η διάρκειά της (>12 μήνες), τόσο για το αλουμίνιο όσο και για άλλα βασικά μέταλλα όπως ο χαλκός, ο ψευδάργυρος ή το νικέλιο. Αναμφισβήτητα συνδέεται με τη γενικότερη (παγκόσμια) οικονομική ανάπτυξη που συνεχίζεται με σχετικά υψηλούς ρυθμούς: οι σημερινές προβλέψεις στοχεύουν για το 2007 σε σχετικά ισορροπημένη αγορά πρωτόχυτου αλουμινίου. Ωστόσο καθοριστικές θα είναι σε κάθε περίπτωση οι σχετικές εξελίξεις που θα αφορούν αφενός τα επενδυμένα στις αγορές των βασικών μετάλλων κεφάλαια και αφετέρου τις μεγάλες αναδυόμενες αγορές - Ινδία και πρωτίστως Κίνα.

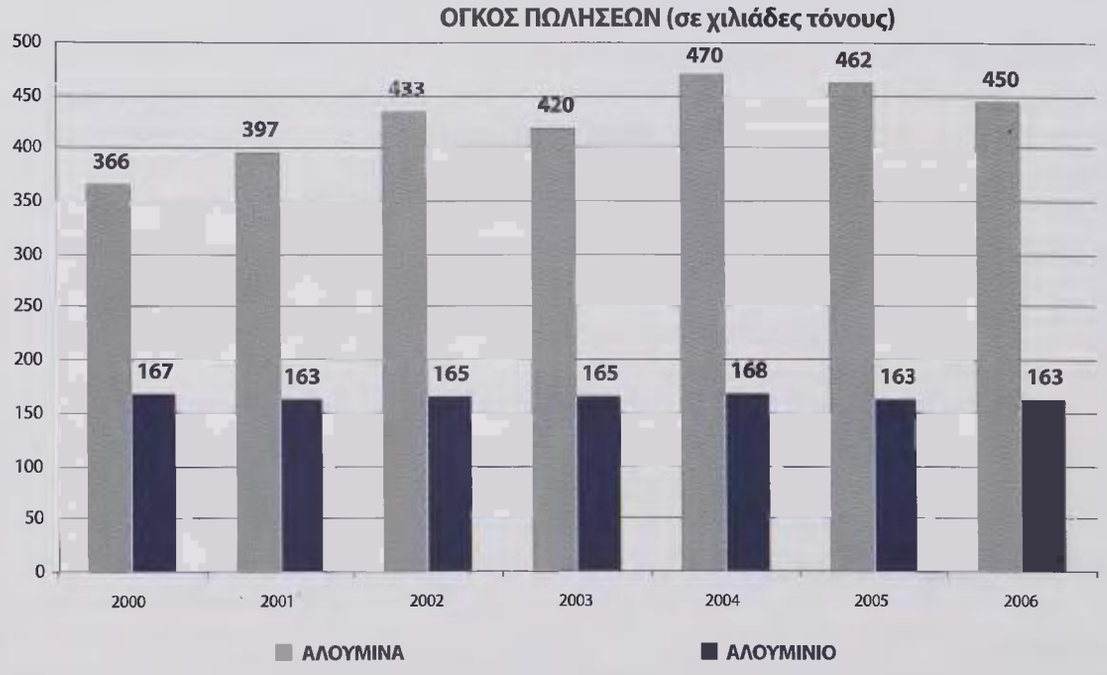

3.2. Η «ΑΛΟΥΜΙΝΙΟΝ ΤΗΣ ΕΛΛΑΔΟΣ» το 2006

Η θετική πορεία, αποτέλεσμα των υψηλότερων τιμών του αλουμινίου στο Χρηματιστήριο Μετάλλων του Λονδίνου (LME) όσο και της συνεχούς και επιτυχημένης προσπάθειας βελτίωσης (continuous improvement) των κοστολογικών στοιχείων, αλλά και των ικανοποιητικών τεχνικών και λειτουργικών επιδόσεων του εργοστασίου (πρόγραμμα μείωσης των δαπανών παραγωγής ΑΛΟΥΜΙΝΙΟΝ ΤΗΣ ΕΛΛΑΔΟΣ -2), αποτυπώθηκε με ενάργεια στα οικονομικά μας αποτελέσματα για το 2006. Το 2006 αποτέλεσε επίσης μια πολύ καλή χρονιά για τον Όμιλο, ο οποίος σημείωσε αύξηση Πωλήσεων κατά 23,23%, σημαντική αύξηση στα αποτελέσματα προ φόρων, τόκων και χρηματοοικονομικών αποτελεσμάτων κατά 46,42% και εξίσου σημαντική αύξηση στα αποτελέσματα μετά από φόρους και δικαιώματα μειοψηφίας, κατά 48,64% σε σχέση με το 2005.

Η παραγωγή της ένυδρης αλουμίνας το 2006 ανήλθε σε 780 χιλ. τόνους έναντι 782 χιλ. τόνων το 2005, ενώ η παραγωγή πρωτόχυτου αλουμινίου ανήλθε το 2006 σε 165,0 χιλ. έναντι 165,3 χιλ. τόνων το 2005.

Οι πωλήσεις άνυδρης αλουμίνας το 2006 ανήλθαν σε 443,6 χιλ. τόνους έναντι 455,4 χιλ. τόνων το 2005, ενώ οι πωλήσεις προϊόντων αλουμινίου το 2006 ανήλθαν σε:

- 111,7 χιλ. τόνους σε κολόνες έναντι 107,6 χιλ. τόνων το 2005
- 47,7 χιλ. τόνους σε πλάκες έναντι 52,0 χιλ. τόνων το 2005
- 3,8 χιλ. τόνους σε χελώνες έναντι 3,5 χιλ. τόνων το 2005

3.3. ΠΡΟΟΠΤΙΚΕΣ ΓΙΑ ΤΗ ΝΕΑ ΧΡΟΝΙΑ

Το 2007 αναμένεται να είναι μια πολύ καλή χρονιά για τον Όμιλο της ΑΛΟΥΜΙΝΙΟΝ ΤΗΣ ΕΛΛΑΔΟΣ, καθώς οι τιμές του αλουμινίου διατηρούνται υψηλές με τις πολύ καλές σημερινές προοπτικές να υπερκαλύπτουν το πρώτο εξάμηνο. Οι πρόσφατες εξελίξεις στην αγορά αλουμίνας, αν και ιδιαίτερα θετικές, παραμένουν ευάλωτες στα πλαίσια της τρέχουσας συγκυρίας, ενώ παράλληλα δεν διαφαίνεται περαιτέρω σημαντική ενδυνάμωση του ευρώ έναντι του δολαρίου. Αντίστοιχα σημαντικές θετικές επιδράσεις αναμένεται να έχει στα αποτελέσματα και τις ταμειακές ροές της Εταιρείας, η υλοποίηση/ ολοκλήρωση του προγράμματος μείωσης των δαπανών παραγωγής ΑΛΟΥΜΙΝΙΟΝ ΤΗΣ ΕΛΛΑΔΟΣ -2.

Σε αυτά θα πρέπει να προστεθεί και η προηγμένη πολιτική συστηματικής αντιστάθμισης, την οποία ακολουθεί πλέον ο Όμιλος. Σε εφαρμογή της πολιτικής αυτής, έχει προκαθορισθεί - μέσω συμβολαίων μελλοντικής εκπλήρωσης που συνάφθηκαν στη διάρκεια των τελευταίων 6 μηνών σε σχετικά υψηλά επίπεδα τιμών - το χρηματιστηριακό ισοδύναμο του μεγαλύτερου ποσοστού της παραγωγής μας πρωτόχυτου αλουμινίου του 2007.

3.4. ΠΑΡΑΓΟΝΤΕΣ ΔΗΜΙΟΥΡΓΙΑΣ ΑΞΙΑΣ ΚΑΙ ΜΕΤΡΗΣΗΣ ΕΠΙΔΟΣΕΩΝ

Ο Όμιλος της ΑΛΟΥΜΙΝΙΟΝ ΤΗΣ ΕΛΛΑΔΟΣ παρακολουθεί τις επιδόσεις μέσα από ανάλυση συγκεκριμένων οικονομικών, αλλά και τεχνικών και λειτουργικών δεικτών.

Ο Όμιλος έχει την πολιτική να αξιολογεί τα αποτελέσματα και την απόδοσή του σε μηνιαία βάση εντοπίζοντας έγκαιρα και αποτελεσματικά αποκλίσεις από τους στόχους και λαμβάνοντας αντίστοιχα διορθωτικά μέτρα.

3.4.1 Βασικοί δείκτες απόδοσης:

Α. Οικονομικοί

- **ROCE** (Return on Capital Employed) – «Αποδοτικότητα συνολικών απασχολούμενων κεφαλαίων»: Ο δείκτης διαιρεί τα κέρδη προ φόρων και χρηματοοικονομικών αποτελεσμάτων με τα συνολικά απασχολούμενα κεφάλαια του

Ομίλου, τα οποία είναι το άθροισμα της Καθαρής Θέσης, του συνόλου των δανείων και των μακροπρόθεσμων προβλέψεων.

- **ROE** (Return on Equity) – «Αποδοτικότητα Ιδίων Κεφαλαίων»: Ο δείκτης διαιρεί τα κέρδη μετά από φόρους με την Καθαρή Θέση της εταιρείας.
- **EVA** (Economic Value Added) – «Προστιθέμενη οικονομική αξία»: Το μέγεθος αυτό υπολογίζεται πολλαπλασιάζοντας τα συνολικά απασχολούμενα κεφάλαια με τη διαφορά ROCE – Κόστος Κεφαλαίου και αποτελεί το ποσό κατά το οποίο αυξάνεται η οικονομική αξία της εταιρείας.

Οι παραπάνω δείκτες για το 2006 και σε σύγκριση με το 2005 κινήθηκαν ως εξής :

	31/12/2006	31/12/2005
ROCE	18,93%	12,65%
ROE	16,70%	11,22%
EVA	2.920 χιλ. €	905 χιλ. €

Β. Λειτουργικοί και τεχνικοί δείκτες

- Δείκτης συχνότητας ατυχημάτων με διακοπή: το 2006 ο δείκτης ήταν 0,51 έναντι 3,88 του 2005.
- Δείκτης συχνότητας ατυχημάτων με και χωρίς διακοπή: το 2006 ο δείκτης ήταν 2,05 έναντι 4,86 του 2005.
- % λειτουργίας λεκανών: 98,8 το 2006 έναντι 99,4 το 2005.

3.5. ΕΤΑΙΡΙΚΗ ΔΙΑΚΥΒΕΡΝΗΣΗ

Η Εταιρεία έχει υιοθετήσει τις Αρχές της Εταιρικής Διακυβέρνησης, όπως αυτές οροθετούνται από την ισχύουσα ελληνική νομοθεσία και τις διεθνείς πρακτικές. Η Εταιρική Διακυβέρνηση ως σύνολο κανόνων, αρχών και μηχανισμών ελέγχου, βάσει των οποίων οργανώνεται και διοικείται η Εταιρεία, στόχο έχει τη διαφάνεια προς το επενδυτικό κοινό, καθώς επίσης τη διασφάλιση των συμφερόντων των μετόχων της και όλων όσοι συνδέονται με τη λειτουργία της.

Το Διοικητικό Συμβούλιο της ΑΛΟΥΜΙΝΙΟΝ ΤΗΣ ΕΛΛΑΔΟΣ είναι ο θεματοφύλακας των Αρχών Εταιρικής Διακυβερνήσεως. Σήμερα απαρτίζεται από 1 εκτελεστικό και 8 μη εκτελεστικά μέλη. Από τα μη εκτελεστικά μέλη, τα 2 πληρούν τις προϋποθέσεις που, σύμφωνα με τις διατάξεις του Ν. 3016/2002 για την Εταιρική Διακυβέρνηση, αποκαλούνται «ανεξάρτητα».

Η Ελεγκτική Επιτροπή (Audit Committee) αποτελείται από 3 μη εκτελεστικά μέλη του Διοικητικού Συμβουλίου εκ των οποίων 2 είναι ανεξάρτητα και έχει ως αποστολή την αντικειμενική διεξαγωγή εσωτερικών και εξωτερικών ελέγχων και την αποτελεσματική επικοινωνία μεταξύ ελεγκτικών οργάνων και Διοικητικού Συμβουλίου. Στις αρμοδιότητές της περιλαμβάνονται η εξασφάλιση της συμμόρφωσης με τους κανόνες της Εταιρικής Διακυβέρνησης, καθώς επίσης η διασφάλιση της ορθής λειτουργίας του Συστήματος Εσωτερικού Ελέγχου και η εποπτεία των εργασιών της Υπηρεσίας Εσωτερικού Ελέγχου της εταιρείας.

Ο εσωτερικός έλεγχος αποτελεί βασική και απαραίτητη προϋπόθεση της Εταιρικής Διακυβέρνησης. Η Υπηρεσία Εσωτερικού Ελέγχου της ΑΛΟΥΜΙΝΙΟΝ ΤΗΣ ΕΛΛΑΔΟΣ αποτελεί ανεξάρτητη οργανωτική μονάδα, η οποία αναφέρεται στην Ελεγκτική Επιτροπή της Εταιρείας. Στις αρμοδιότητές της περιλαμβάνονται η αξιολόγηση και βελτίωση των συστημάτων διαχείρισης κινδύνων και εσωτερικού ελέγχου, καθώς επίσης η εξακρίβωση της συμμόρφωσης με τις θεσμοθετημένες πολιτικές και διαδικασίες όπως αυτές οροθετούνται στον Εσωτερικό Κανονισμό Λειτουργίας της Εταιρείας, την ισχύουσα νομοθεσία και τις κανονιστικές διατάξεις.

Η ΑΛΟΥΜΙΝΙΟΝ ΤΗΣ ΕΛΛΑΔΟΣ διαθέτει από την 01/02/2002 Υπηρεσία Εσωτερικού Ελέγχου επικεφαλής της οποίας είναι ο κ. Νικολαΐδης Ιωάννης με πλήρη και αποκλειστική απασχόληση.

3.6. ΜΕΡΙΣΜΑΤΙΚΗ ΠΟΛΙΤΙΚΗ

Σχετικά με τη διανομή μερίσματος, η διοίκηση της Εταιρείας, λαμβάνοντας υπόψη μεταξύ άλλων την αποδοτικότητα, τις προοπτικές και τα επενδυτικά πλάνα προτείνει τη διανομή μερίσματος ίσου με 0,80 € / μετοχή έναντι 0,60 €/ μετοχή το 2005.

Λόγω του διπλασιασμού του συνολικού αριθμού των μετοχών από 21.578.040 σε 43.156.080 μετοχές, έγινε αναδρομική προσαρμογή του μερίσματος ανά μετοχή για όλες τις χρήσεις που παρουσιάζονται στο γράφημα.

ΜΕΡΙΣΜΑ ΑΝΑ ΜΕΤΟΧΗ ΣΕ ΕΥΡΩ

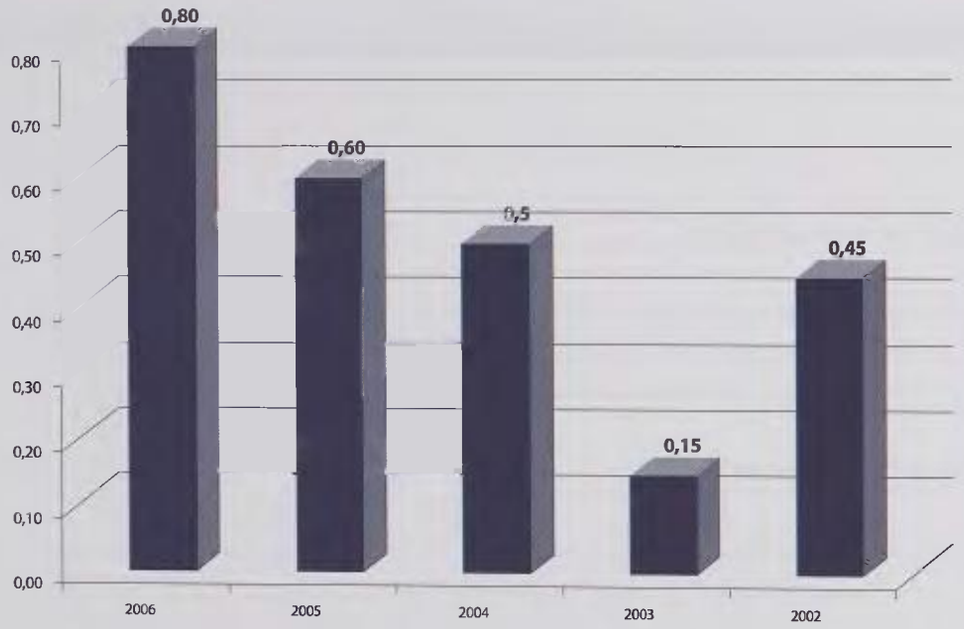

3.7. ΕΞΕΛΙΞΗ ΧΡΗΜΑΤΙΣΤΗΡΙΑΚΗΣ ΤΙΜΗΣ ΜΕΤΟΧΗΣ

ΕΞΕΛΙΞΗ ΧΡΗΜΑΤΙΣΤΗΡΙΑΚΗΣ ΤΙΜΗΣ ΜΕΤΟΧΗΣ ΚΑΙ ΟΓΚΟΥ ΣΥΝΑΛΛΑΓΩΝ

Η εξέλιξη της χρηματιστηριακής τιμής της μετοχής της Εταιρείας και του όγκου συναλλαγών του έτους 2006 παρουσιάζονται στον πιο κάτω πίνακα :

ΜΗΝΑΣ	ΤΙΜΗ ΚΛΕΙΣΙΜΑΤΟΣ ΤΕΛΟΥΣ ΜΗΝΑ ΣΕ €	ΟΓΚΟΣ ΣΥΝΑΛΛΑΓΩΝ	
		ΑΡΙΘΜΟΣ ΜΕΤΟΧΩΝ	ΧΙΛΙΑΔΕΣ ΕΥΡΩ
ΙΑΝΟΥΑΡΙΟΣ	16,73	4.687.084	80.107
ΦΕΒΡΟΥΑΡΙΟΣ	19,15	3.401.184	64.734
ΜΑΡΤΙΟΣ	18,77	9.862.762	137.428
ΑΠΡΙΛΙΟΣ	19,81	1.873.206	37.501
ΜΑΪΟΣ	19,11	3.178.906	61.034
ΙΟΥΝΙΟΣ	15,29	2.023.683	30.543
ΙΟΥΛΙΟΣ	15,52	870.249	13.613
ΑΥΓΟΥΣΤΟΣ	16,99	1.312.424	22.209
ΣΕΠΤΕΜΒΡΙΟΣ	16,71	1.089.906	18.210
ΟΚΤΩΒΡΙΟΣ	16,89	3.273.816	55.261
ΝΟΕΜΒΡΙΟΣ	18,07	3.117.767	56.807
ΔΕΚΕΜΒΡΙΟΣ	18,15	2.224.737	40.934

Επίσης, η εξέλιξη της χρηματιστηριακής τιμής της μετοχής της Εταιρείας σε σχέση με την πορεία του Γενικού Δείκτη του ΧΑΑ για την περίοδο Ιανουαρίου 2005-Δεκεμβρίου 2006, εμφανίζεται στο ακόλουθο διάγραμμα :

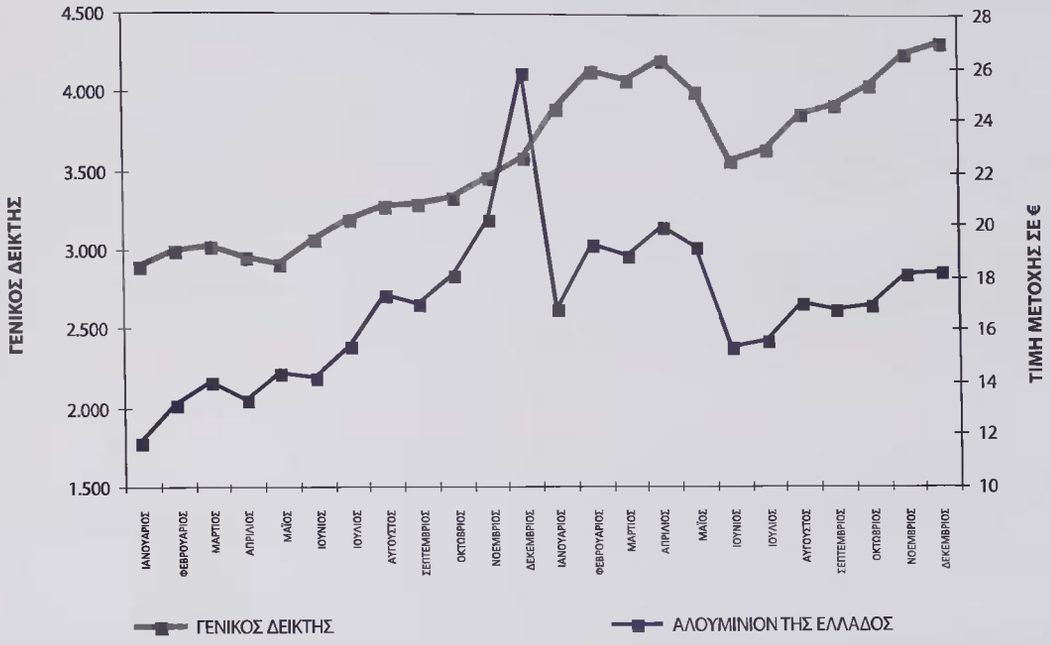

3.8. ΠΡΟΓΡΑΜΜΑ ΣΚΟΠΟΥΜΕΝΩΝ ΕΤΑΙΡΙΚΩΝ ΠΡΑΞΕΩΝ

Στο πλαίσιο των υποχρεώσεων της Εταιρείας όσον αφορά στην ενημέρωση του επενδυτικού κοινού, η εταιρεία ΑΛΟΥΜΙΝΙΟΝ ΤΗΣ ΕΛΛΑΔΟΣ Β.Ε.Α.Ε. ανακοινώνει το πρόγραμμα σκοπούμενων εταιρικών πράξεων για το έτος 2007:

- Ανακοίνωση Αποτελεσμάτων Έτους 2006: Τρίτη, 27 Φεβρουαρίου 2007.
- Ετήσια ενημέρωση αναλυτών - Ένωσης Θεσμικών Επενδυτών: Τετάρτη, 14 Μαρτίου 2007.
- Ανακοίνωση Αποτελεσμάτων Α' Τριμήνου 2007: Πέμπτη, 24 Μαΐου 2007.
- Ετήσια Τακτική Γενική Συνέλευση των Μετόχων: Δευτέρα,14 Μαΐου 2007.
- Αποκοπή Μερίσματος: Τετάρτη, 16 Μαΐου 2007.
- Καταβολή Μερίσματος: Πέμπτη, 24 Μαΐου 2007.
- Ανακοίνωση Αποτελεσμάτων Εξαμήνου 2007: Πέμπτη, 02 Αυγούστου 2007.
- Ανακοίνωση Αποτελεσμάτων Εννεαμήνου 2007: Πέμπτη, 08 Νοεμβρίου 2007.

Το μέρισμα για τη χρήση του 2006 θα καταβληθεί μέσω Τραπέζης. Η Τράπεζα που θα επιλεγεί (θα γνωστοποιηθεί με νεότερη ανακοίνωση) θα πιστώσει τους λογαριασμούς των χειριστών, οι οποίοι με τη σειρά τους θα καταβάλουν τα χρήματα στους δικαιούχους.

Η Εταιρεία διευκρινίζει ότι τα αποτελέσματα θα ανακοινώνονται μετά το κλείσιμο της συνεδρίασης του Χρηματιστηρίου Αθηνών στην ιστοσελίδα της Εταιρείας (www.alhellas.gr) και στην ιστοσελίδα του Χρηματιστηρίου Αθηνών (www.ase.gr). Τα αποτελέσματα θα δημοσιεύονται στον Τύπο την επόμενη εργάσιμη ημέρα, μετά από την ανακοίνωσή τους στην ιστοσελίδα της Εταιρείας, ενώ την ίδια ημέρα θα ακολουθεί τηλεδιάσκεψη με τους αναλυτές και θεσμικούς επενδυτές από τον Όμιλο Μυτιληναίου για λογαριασμό της Εταιρείας.

4. Πληροφορίες για την Εταιρεία

4.1. Γενικές πληροφορίες

Η Εταιρεία «ΑΛΟΥΜΙΝΙΟΝ ΤΗΣ ΕΛΛΑΔΟΣ ΒΙΟΜΗΧΑΝΙΚΗ ΚΑΙ ΕΜΠΟΡΙΚΗ ΑΝΩΝΥΜΟΣ ΕΤΑΙΡΕΙΑ» ιδρύθηκε το 1960 με το Νομοθετικό Διάταγμα υπ' αριθ. 4110 της 8/9.10.1960.

Η Εταιρεία έχει την έδρα της στο Δήμο Αμαρουσίου (Κηφισίας 16, Μαρούσι 151 25).

Η Εταιρεία είναι εγγεγραμμένη στο Υπουργείο Ανάπτυξης, Γενική Γραμματεία Εμπορίου, Διεύθυνση Ανωνύμων Εταιρειών και Πίστεως, με Αριθμό Μητρώου Ανωνύμων Εταιρειών 6045/06/Β/86/102.

Σκοπός της Εταιρείας, σύμφωνα με το άρθρο 2 του καταστατικού, είναι:

- Η παραγωγή και κατασκευή στην Ελλάδα αλουμίνας και αλουμινίου και η εμπορία τους σε οποιαδήποτε χώρα, σε εφαρμογή της Συμβάσεως που υπογράφηκε με το Ελληνικό Δημόσιο στις 27 Αυγούστου 1960 και κυρώθηκε με το Νομοθετικό Διάταγμα 4110/1960, καθώς και η παραγωγή και εμπορία οποιασδήποτε μορφής ενέργειας.

  Η Εταιρεία έχει επίσης σαν αντικείμενο την έρευνα, εξαγωγή και κατεργασία στην Ελλάδα οποιωνδήποτε μεταλλευτικών υλικών και μετάλλων, καθώς και την εμπορία τους σε οποιαδήποτε χώρα.

  Η Εταιρεία, για την πραγματοποίηση των παραπάνω, αλλά και κατά τρόπο γενικότερο, έχει ιδίως το δικαίωμα να αποκτά άδειες μεταλλευτικών ερευνών και εκμεταλλεύσεων, οποιεσδήποτε παραχωρήσεις, να αποκτά, μισθώνει, εγκαθιστά, διαμορφώνει και να εκμεταλλεύεται μεταλλεία, ορυχεία και λατομεία, να ιδρύει, αποκτά, μισθώνει, εγκαθιστά, διαμορφώνει και να εκμεταλλεύεται εργοστάσια και βιομηχανικά καταστήματα, καθώς και κάθε είδους κινητά ή ακίνητα. Να αποκτά, να παίρνει, να καταθέτει, να θέτει σε εφαρμογή, να εκμεταλλεύεται και να παραχωρεί διπλώματα ευρεσιτεχνίας, άδειες διπλωμάτων, βιομηχανικές μεθόδους και σήματα. Να αποκτά, μισθώνει, διαμορφώνει και εκμεταλλεύεται αγροτικές και δασικές εκτάσεις, καθώς και υπηρεσίες και επιχειρήσεις χερσαίων και θαλασσίων μεταφορών και γενικά να κάνει ότιδήποτε μπορεί να συντελέσει στην πραγματοποίηση των σκοπών της Εταιρείας.

  Η Εταιρεία μπορεί επίσης για τον ίδιο σκοπό να συμμετέχει με οποιαδήποτε μορφή, σε οποιεσδήποτε συναφείς επιχειρήσεις και να συνεργάζεται με οποιαδήποτε μορφή με φυσικά ή νομικά πρόσωπα που επιδιώκουν σκοπούς όμοιους ή συναφείς με τους σκοπούς που επιδιώκει η Εταιρεία.

Οι μετοχές της Εταιρείας διαπραγματεύονται στο Χρηματιστήριο Αθηνών από 2.1.1974.

Η Β.Ε.Α.Ε. ΑΛΟΥΜΙΝΙΟΝ ΤΗΣ ΕΛΛΑΔΟΣ συμμετέχει στην εταιρεία Α.Μ.Ε. ΔΕΛΦΟΙ ΔΙΣΤΟΜΟΝ με ποσοστό συμμετοχής 99,98 %, η οποία ασχολείται με την εξόρυξη του βωξίτη. Ο Όμιλος δραστηριοποιείται τόσο στην Ελλάδα όσο και στο εξωτερικό.

Η ηλεκτρονική διεύθυνση της Εταιρείας είναι www.alhellas.gr

Οι οικονομικές καταστάσεις έχουν εγκριθεί προς δημοσίευση από το Διοικητικό Συμβούλιο της Εταιρείας στις 23 Φεβρουαρίου 2007.

4.2. Μετοχικό Κεφάλαιο

Το μετοχικό κεφάλαιο της Εταιρείας ανέρχεται σε διακόσια είκοσι οκτώ εκατομμύρια επτακόσιες είκοσι επτά χιλιάδες διακόσια είκοσι τέσσερα ευρώ (228.727.224€), διαιρούμενο σε σαράντα τρία εκατομμύρια εκατόν πενήντα έξι χιλιάδες ογδόντα (43.156.080) κοινές ονομαστικές μετά ψήφου μετοχές ονομαστικής αξίας πέντε ευρώ και τριάντα λεπτών (5,30€) η κάθε μία. Οι μετοχές της Εταιρείας είναι εισηγμένες προς διαπραγμάτευση στην Αγορά Αξιών του Χρηματιστηρίου Αθηνών.

Τα δικαιώματα των μετόχων της Εταιρείας που πηγάζουν από τη μετοχή της είναι ανάλογα με το ποσοστό του κεφαλαίου, στο οποίο αντιστοιχεί η καταβεβλημένη αξία της μετοχής. Κάθε μετοχή παρέχει όλα τα δικαιώματα που προβλέπει ο νόμος και το καταστατικό της και ειδικότερα:

- το δικαίωμα επί του μερίσματος από τα ετήσια ή τα κατά την εκκαθάριση κέρδη της Εταιρείας. Ποσοστό 35% των καθαρών κερδών μετ' αφαίρεση μόνον του τακτικού αποθεματικού ή 6% του καταβεβλημένου κεφαλαίου (και συγκεκριμένα το μεγαλύτερο από τα δύο ποσά) διανέμεται από τα κέρδη κάθε χρήσης στους μετόχους ως πρώτο μέρισμα, ενώ η χορήγηση πρόσθετου μερίσματος αποφασίζεται από τη Γενική Συνέλευση. Μέρισμα δικαιούται κάθε μέτοχος, ο οποίος αναφέρεται στο τηρούμενο από την Εταιρεία μητρώο μετόχων κατά την ημερομηνία προσδιορισμού δικαιούχων μερίσματος. Το μέρισμα κάθε μετοχής θα καταβάλλεται στο μέτοχο εντός δέκα ημερών από την ημερομηνία της Τακτικής Γενικής Συνέλευσης που ενέκρινε τις ετήσιες οικονομικές καταστάσεις σύμφωνα με το ανακοινωθέν πρόγραμμα των σκοπούμενων πράξεων της Εταιρείας για το έτος 2007. Ο τρόπος και ο τόπος καταβολής ανακοινώνονται μέσω του Τύπου. Το δικαίωμα είσπραξης του μερίσματος παραγράφεται και το αντίστοιχο ποσό περιέρχεται στο Δημόσιο μετά την παρέλευση 5 ετών από το τέλος του έτους, κατά το οποίο ενέκρινε τη διανομή του η Γενική Συνέλευση,
- το δικαίωμα ανάληψης της εισφοράς κατά την εκκαθάριση ή, αντίστοιχα, της απόσβεσης κεφαλαίου που αντιστοιχεί στη μετοχή, εφόσον αυτό αποφασισθεί από τη Γενική Συνέλευση,
- το δικαίωμα προτίμησης σε κάθε αύξηση του μετοχικού κεφαλαίου της Εταιρείας με μετρητά και την ανάληψη νέων μετοχών,
- το δικαίωμα λήψης αντιγράφου των οικονομικών καταστάσεων και των εκθέσεων των ορκωτών ελεγκτών και του Διοικητικού Συμβουλίου της Εταιρείας,
- το δικαίωμα συμμετοχής στη Γενική Συνέλευση, το οποίο εξειδικεύεται στα εξής επιμέρους δικαιώματα: νομιμοποίησης, παρουσίας, συμμετοχής στις συζητήσεις, υποβολής προτάσεων σε θέματα της ημερήσιας διάταξης, καταχώρησης των απόψεων στα πρακτικά και ψήφου,
- η Γενική Συνέλευση των μετόχων της Εταιρείας διατηρεί όλα τα δικαιώματά της κατά τη διάρκεια της εκκαθάρισης (σύμφωνα με την παράγρ. 3 του άρθρου 41 του Καταστατικού της).

Η ευθύνη των μετόχων της Εταιρείας περιορίζεται στην ονομαστική αξία των μετοχών που κατέχουν.

4.3. Μέτοχοι

Με βάση το μετοχολόγιο της 31ης Δεκεμβρίου 2006, οι μέτοχοι της Εταιρείας παρουσιάζονταν ως εξής:

ΜΕΤΟΧΟΙ	ΑΡ. ΜΕΤΟΧΩΝ	ΠΟΣΟΣΤΟ
ΜΥΤΙΛΗΝΑΙΟΣ Α.Ε.-ΟΜΙΛΟΣ ΕΠΙΧΕΙΡΗΣΕΩΝ	20.319.546	47,08%
ΑΛΟΥΜΙΝΙΟΝ ΤΗΣ ΕΛΛΑΔΟΣ Β.Ε.Α.Ε.	3.807.992	8,83%
UBS AG LONDON BRANCH	994.614	2,30%
ΛΟΙΠΟΙ	18.033.928	41,79%
ΣΥΝΟΛΟ	**43.156.080**	**100%**

4.4. Διοίκηση – Διεύθυνση της Εταιρείας

1. Στη σελίδα 3 του παρόντος Ετήσιου Δελτίου αναφέρονται τα ονόματα και η ιδιότητα των οργάνων διοίκησης και διεύθυνσης της Εταιρείας. Η ταχυδρομική διεύθυνση των μελών του Διοικητικού Συμβουλίου και της Επιτροπής Διεύθυνσης είναι: Κηφισίας 16, 151 25 Μαρούσι.
2. Η θητεία των μελών του Διοικητικού Συμβουλίου είναι εξαετής, σύμφωνα με το καταστατικό της Εταιρείας (άρθρο 14). Η τελευταία συγκρότηση του Διοικητικού Συμβουλίου σε σώμα έγινε στις 16 Μαΐου 2006.
3. Κατά τις συνεδριάσεις των 5 Απριλίου 2005 και 7 Νοεμβρίου 2006, το Διοικητικό Συμβούλιο όρισε Επιτροπή Εσωτερικού Ελέγχου αποτελούμενη από τους κ.κ. Ιάσονα Στράτο, Ιωσήφ Αβαγιανό και Μιχάλη Σφαντζικόπουλο και, κατά τη συνεδρίασή του της 16ης Φεβρουαρίου 2006, επικύρωσε τον διορισμό του κ. Ιωάννη Νικολαΐδη ως Εσωτερικού Ελεγκτή.

4.5. Εγκαταστάσεις της Εταιρείας

Οι εγκαταστάσεις της Εταιρείας βρίσκονται σε απόσταση 170 χιλιομέτρων από την Αθήνα, στον Άγιο Νικόλαο Παραλίας Διστόμου Βοιωτίας και καταλαμβάνουν έκταση 7.035.700 τετραγωνικών μέτρων.

Περιλαμβάνουν επίσης ιδιόκτητες λιμενικές εγκαταστάσεις για την εξυπηρέτηση πλοίων μεγάλης χωρητικότητας.

Το εργοστασιακό συγκρότημα της Εταιρείας αποτελεί το μοναδικό παράδειγμα στην Ευρώπη καθετοποιημένης παραγωγικής διαδικασίας και απαρτίζεται από:

- Μονάδα παραγωγής αλουμίνας, ετήσιας παραγωγικής ικανότητας 775.000 τόνων.
- Μονάδα παραγωγής πρωτόχυτου αλουμινίου - ηλεκτρόλυσης, ετήσιας παραγωγικής ικανότητας 165.000 τόνων.
- Μονάδα χυτηρίου, ετήσιας παραγωγικής ικανότητας 170.000 τόνων τελικού προϊόντος (κολόνες, πλάκες, χελώνες).
- Μονάδα παραγωγής ανόδων για τις ανάγκες της ηλεκτρόλυσης.
- Εκμετάλλευση αποθεμάτων βωξίτη από την κατ' απόλυτη πλειοψηφία ελεγχόμενη θυγατρική μεταλλευτική εταιρεία, ΔΕΛΦΟΙ-ΔΙΣΤΟΜΟΝ Α.Μ.Ε.
- Υπό κατασκευή μονάδα συμπαραγωγής ηλεκτρικής ενέργειας και θερμότητας ισχύος 334 MW.

4.6. Πολιτική Επενδύσεων

Η εξέλιξη των επενδύσεων της περιόδου 2002-2006 παρουσιάζεται στον ακόλουθο πίνακα:

(χιλιάδες €)

Περιγραφή	2002	2003	2004	2005	2006
Λοιπές ασώματες ακινητοποιήσεις	-	184	130	858	350
Γήπεδα	-	-	-	-	-
Κτίρια & τεχνικά έργα	295	447	760	305	366
Μηχανήματα, τεχνικές εγκαταστάσεις & λοιπός μηχ/κός εξοπλισμός	8.179	9.449	7.530	11.096	17.874
Μεταφορικά μέσα	357	376	220	491	70
Έπιπλα & λοιπός εξοπλισμός	146	192	340	231	456
Ακινητοποιήσεις υπό εκτέλεση & προκαταβολές	1.544	-737	7.428	48.534	85.421
ΣΥΝΟΛΟ	**10.521**	**9.911**	**16.408**	**61.515**	**104.537**

Σημείωση:

1. Οι επενδύσεις σε πάγια που εμφανίζονται στον παραπάνω πίνακα αφορούν μόνο σε αγορές και ιδιοκατασκευές παγίων, χωρίς να συνυπολογίζονται οι πωλήσεις και οι διαγραφές των αντίστοιχων περιόδων.
2. Από το λογαριασμό Ακινητοποιήσεις υπό εκτέλεση και προκαταβολές έχουν ήδη μεταφερθεί στις οικείες κατηγορίες παγίων οι ιδιοκατασκευές που ολοκληρώθηκαν στην περίοδο 2002-2006.

Η Εταιρεία πραγματοποίησε για τη χρήση 2006 επενδύσεις συνολικού ύψους €104,5 εκατομμυρίων, οι οποίες αυτοχρηματοδοτήθηκαν στο σύνολό τους.

Η Εταιρεία εισέπραξε για τη χρήση 2006 επιχορηγήσεις που αφορούν πάγια στοιχεία του ενεργητικού συνολικού ύψους €14,0 εκατομμυρίων.

Στα οικεία κεφάλαια 8.5 έως και 8.7 του Ετήσιου Δελτίου περιλαμβάνεται συνοπτική περιγραφή των επενδύσεων που ολοκληρώθηκαν κατά τη διάρκεια του 2006.

4.7. Αποδοχές Δ.Σ. και Διευθυντικών Στελεχών

1. Για τη χρήση 2006, το σύνολο των αμοιβών και εξόδων των μελών του Διοικητικού Συμβουλίου ανέρχεται στο ποσό των € 2.008.039,92 και το σύνολο των αμοιβών των μελών της Επιτροπής Διεύθυνσης για τη χρήση 2006 ανέρχεται στο ποσό των 1.040.405,12 €.
2. Σημειώνεται ότι πέραν των ανωτέρω αμοιβών ουδεμία άλλη επιχειρηματική σχέση ή συναλλαγή υπήρξε κατά τη διάρκεια της χρήσης μεταξύ των οργάνων διοίκησης και διεύθυνσης με την Εταιρεία.

4.8. Οργανόγραμμα της Αλουμίνιον της Ελλάδος Β.Ε.Α.Ε.

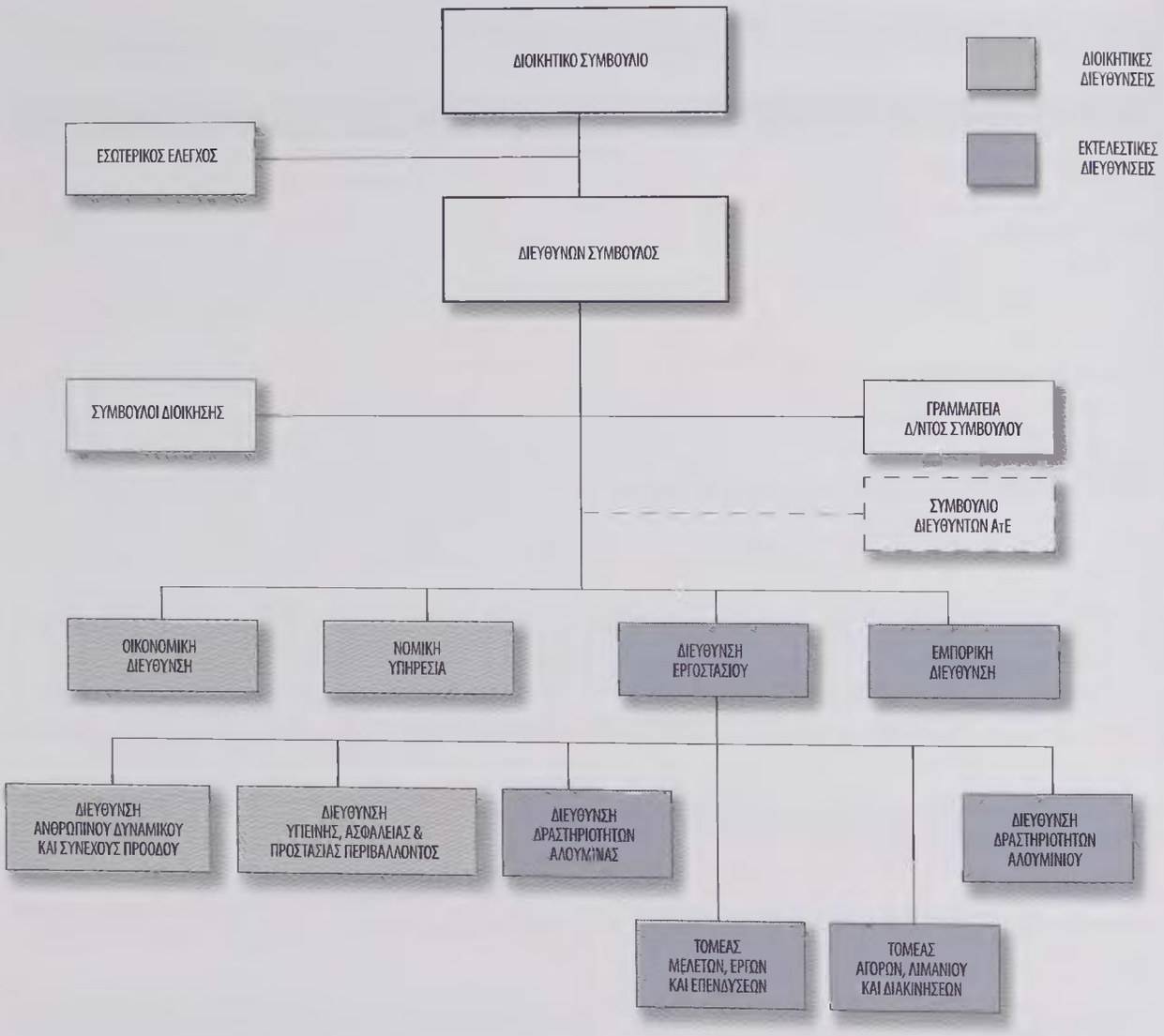

4.9. Ανθρώπινο Δυναμικό

Για την ΑΛΟΥΜΙΝΙΟΝ ΤΗΣ ΕΛΛΑΔΟΣ, ο εργασιακός χώρος αποτελεί καθοριστικό παράγοντα για τη βιωσιμότητα και τη μακροβιότητά της. Στην κατεύθυνση αυτή, η ΑΛΟΥΜΙΝΙΟΝ ΤΗΣ ΕΛΛΑΔΟΣ διατηρεί ένα άριστο εργασιακό περιβάλλον, εφαρμόζοντας συστήματα που ενισχύουν τον αλληλοσεβασμό και την αξιοκρατία, την ατομική προσπάθεια και την εξέλιξη του κάθε εργαζομένου της.

Η συνεχής ανάπτυξη των δεξιοτήτων των εργαζομένων, μέσω της κατάρτισης και της διά βίου μάθησης, είναι μια από τις βασικές προτεραιότητες της Εταιρείας, στο πλαίσιο της πολιτικής της για το προσωπικό. Η Εταιρεία παρέχοντας εκπαιδευτικά προγράμματα, επιμορφωτικές ημερίδες και σεμινάρια σε θέματα ασφάλειας στην εργασία, διοίκησης, συνεχούς προόδου, ποιότητας, τεχνικής κατεύθυνσης, πληροφορικής και επικοινωνίας, καθώς και ξένων γλωσσών, διέθεσε το 3,7% της μισθολογικής μάζας για το 2006, πραγματοποιώντας 45.160 εκπαιδευτικές ώρες σε 1.040 εργαζομένους.

4.10. Υγιεινή - Ασφάλεια – Περιβάλλον

Το 2006 σημειώθηκαν τέσσερα ατυχήματα, εκ των οποίων το ένα προκάλεσε διακοπή εργασίας. Οι δείκτες συχνότητας

ατυχημάτων με διακοπή εργασίας και των συνολικών ατυχημάτων ήταν 0,5 και 2,0 αντίστοιχα (υπολογισμένοι σε βάση 1.000.000 ωρών εργασίας).

Τα αποτελέσματα αυτά αποτελούν την καλύτερη επίδοση στην ιστορία του εργοστασίου.

Το προσωπικό των εργολαβιών είχε τέσσερα ατυχήματα με διακοπή εργασίας και ο δείκτης συχνότητας ήταν 4,4.

Για το 2007 ο σκοπός του σχεδίου δράσης είναι η επαναφορά των εργολαβιών στα καλά αποτελέσματα ασφάλειας και η διατήρηση, τουλάχιστον, των καλών αποτελεσμάτων του 2006 για την ΑΛΟΥΜΙΝΙΟΝ ΤΗΣ ΕΛΛΑΔΟΣ.

Στον τομέα της Υγιεινής έγιναν σύμφωνα με το εκτεταμένο πρόγραμμα όλες οι σχετικές με τις συνθήκες εργασίας μετρήσεις για την εκτίμηση των βλαπτικών παραγόντων.

Όσον αφορά στην περιβαλλοντική διαχείριση, αποτελεί σταθμό στην ιστορία του εργοστασίου το ξεκίνημα της πρώτης φιλτρόπρεσας, που έγινε τον Φεβρουάριο 2006 και σηματοδοτεί την αφετηρία της αλλαγής στη διαχείριση των καταλοίπων βωξίτη (ΚΒ), με ορατό στόχο τον τερματισμό της απόθεσής τους στον Κορινθιακό κόλπο. Κατά τον Δεκέμβριο 2006, η διηθητική επιφάνεια της φιλτρόπρεσας αυξήθηκε από 550 σε 750 τ.μ. Η λειτουργία της φιλτρόπρεσσας επέτρεψε για πρώτη φορά τη διάθεση 35.000 τόνων ξηρών ΚΒ, κυρίως στην ΑΓΕΤ ΗΡΑΚΛΗΣ, ως πρώτη ύλη στην παραγωγή κλίνκερ, στο ξεκίνημα μιας εφαρμογής παγκόσμιας πρωτοτυπίας.

Παράλληλα συνεχίστηκε, σε συνεργασία με ΑΕΙ της χώρας, αλλά και του εξωτερικού, το ερευνητικό πρόγραμμα αξιοποίησης των ΚΒ, με ενδιαφέροντα αποτελέσματα. Σε μια προσπάθεια έρευνας και προς άλλες κατευθύνσεις, ξεκίνησαν δύο νέα χρηματοδοτούμενα προγράμματα για την αξιοποίηση των ΚΒ στην παραγωγή σιδήρου και για τη χρήση τους στη δέσμευση διοξειδίου του άνθρακα.

4.11. Συνοπτική περιγραφή της ΔΕΛΦΟΙ – ΔΙΣΤΟΜΟΝ Α.Μ.Ε.

Η εταιρεία «ΔΕΛΦΟΙ ΔΙΣΤΟΜΟΝ ΑΝΩΝΥΜΟΣ ΜΕΤΑΛΛΕΥΤΙΚΗ ΕΤΑΙΡΕΙΑ» ιδρύθηκε το 1975 ΦΕΚ 525, 10/04/1975.

Η εταιρεία έχει την έδρα της στο Δήμο Αμαρουσίου (Κηφισίας 16, Μαρούσι 151 25) και υποκατάστημα στον Άνω Κουνουκλιά, Ελαιώνας Άμφισσα. Οι εκμεταλλεύσεις της Εταιρείας βρίσκονται στους νομούς Βοιωτίας και Φωκίδας.

Η εταιρεία είναι εγγεγραμμένη στη Νομαρχία Ανατολικής Αττικής, Διεύθυνση Ανωνύμων Εταιρειών, με Αριθμό Μητρώου Ανωνύμων Εταιρειών 2439/01/Β/86/2438.

5. Κοινωνικό Προϊόν

Τα συνολικά έσοδα της Εταιρείας το 2006 ανήλθαν σε € 495,6 εκατομμύρια.

Τμήμα από τα έσοδα αυτά (€ 320,6 εκατομμύρια) διατέθηκε για την κάλυψη των δαπανών λειτουργίας της Εταιρείας.

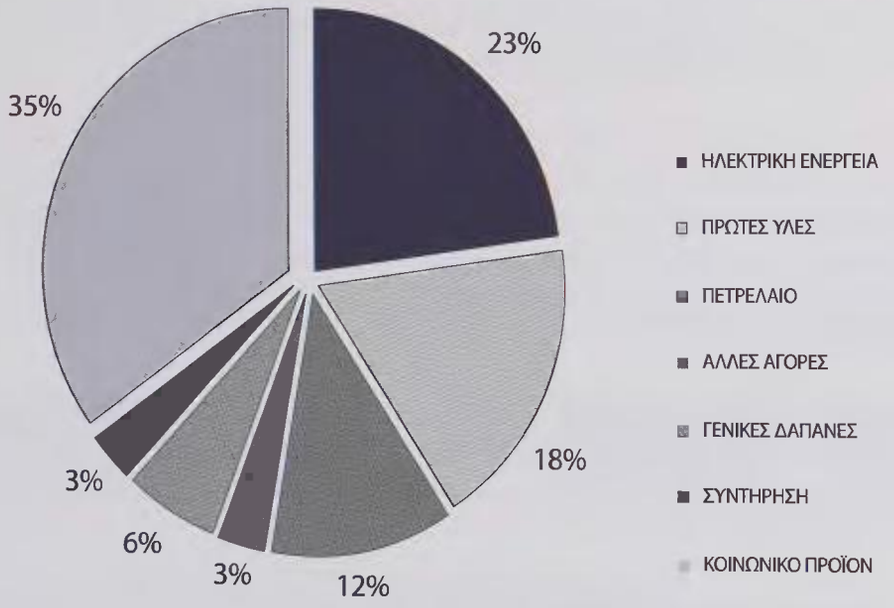

Το υπόλοιπο ποσό (€175,0 εκατομμύρια) κατανεμήθηκε στους Κοινωνικούς Εταίρους, δηλαδή στους Μετόχους, στο Προσωπικό και στο Κράτος και αποτελεί το Κοινωνικό Προϊόν.

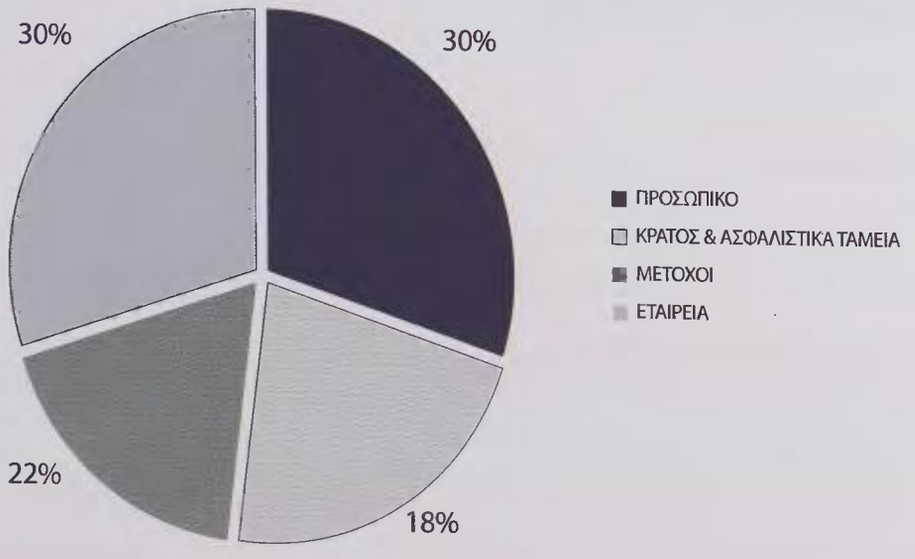

6. Ετήσιες Οικονομικές Καταστάσεις

6.1 Στοιχεία Ισολογισμού της 31ης Δεκεμβρίου 2006

ποσά σε €	Ο ΟΜΙΛΟΣ		Η ΕΤΑΙΡΕΙΑ	
	31/12/2006	31/12/2005	31/12/2006	31/12/2005
ΕΝΕΡΓΗΤΙΚΟ				
Ενσώματες Ακινητοποιήσεις	407.264.941	324.507.217	404.012.282	320.759.655
Άυλα περιουσιακά στοιχεία	5.124.856	5.100.627	1.024.037	920.403
Επενδύσεις σε Θυγατρικές Επιχειρήσεις	-	-	19.213.937	19.213.937
Αναβαλλόμενες φορολογικές απαιτήσεις	6.691.780	1.316.854	5.165.490	-
Χρηματοοικονομικά στοιχεία διαθέσιμα προς πώληση	-	11.236.326	-	11.236.326
Λοιπές Μακροπρόθεσμες Απαιτήσεις	381.176	392.769	316.445	323.562
Μη κυκλοφορούν ενεργητικό	**419.462.754**	**342.553.793**	**429.732.191**	**352.453.883**
Αποθέματα	66.651.299	62.705.339	65.506.470	60.763.704
Πελάτες και Λοιπές Εμπορικές Απαιτήσεις	73.588.855	68.042.303	73.458.802	68.030.055
Λοιπές Απαιτήσεις	60.707.073	62.042.392	59.187.060	60.439.061
Ταμειακά διαθέσιμα και ισοδύναμα	5.373.214	41.187.551	2.696.891	38.931.752
Κυκλοφορούν ενεργητικό	**206.320.441**	**233.977.585**	**200.849.223**	**228.164.572**
Πάγια στοιχεία κατηγοριοποιημένα ως Κρατούμενα προς πώληση				
ΣΥΝΟΛΟ ΕΝΕΡΓΗΤΙΚΟΥ	**625.783.195**	**576.531.378**	**630.581.414**	**580.618.455**
ΙΔΙΑ ΚΕΦΑΛΑΙΑ & ΥΠΟΧΡΕΩΣΕΙΣ				
ΙΔΙΑ ΚΕΦΑΛΑΙΑ				
Μετοχικό κεφάλαιο	180.889.296	210.585.182	180.889.296	210.585.182
Υπέρ Το Άρτιο	170.725	230.489	170.725	230.489
Αποθεματικά εύλογης αξίας / Αντιστάθμισης	(28.122.482)	5.720.962	(28.122.482)	5.720.962
Λοιπά αποθεματικά	71.675.941	46.221.001	76.418.031	53.287.725
Κέρδη/ (ζημιές) εις νέον	212.224.579	185.258.291	209.979.514	184.658.067
Ίδια κεφάλαια αποδιδόμενα στους μετόχους	**436.838.059**	**448.015.925**	**439.335.084**	**454.482.426**
Δικαιώματα μειοψηφίας	3.809	2.941	-	-
Σύνολο ιδίων κεφαλαίων	**436.841.868**	**448.018.866**	**439.335.084**	**454.482.426**
ΥΠΟΧΡΕΩΣΕΙΣ				
Μακροπρόθεσμες υποχρεώσεις				
Παράγωγα Χρηματοοικονομικά Στοιχεία	3.555.701	-	3.555.701	-
Αναβαλλόμενες φορολογικές υποχρεώσεις	-	7.288.047	-	7.288.047
Υποχρεώσεις παροχών προσωπικού λόγω εξόδου από την υπηρεσία	31.820.235	30.259.536	29.936.544	28.525.352
Άλλες μακροπρόθεσμες υποχρεώσεις	18.746.907	4.806.142	18.746.907	4.806.142
Προβλέψεις	18.271.825	11.895.325	16.289.511	9.474.814
Σύνολο Μακροπρόθεσμων Υποχρεώσεων	**72.394.669**	**54.249.050**	**68.528.664**	**50.094.355**
Βραχυπρόθεσμες υποχρεώσεις				
Προμηθευτές και λοιπές υποχρεώσεις	32.189.651	35.843.702	39.377.392	38.160.457
Τρέχουσες φορολογικές υποχρεώσεις	37.897.137	21.960.235	37.239.453	21.802.198
Παράγωγα Χρηματοοικονομικά Στοιχεία	33.940.941	564.730	33.940.941	564.730
Άλλες τρέχουσες υποχρεώσεις	12.518.929	15.894.795	12.159.881	15.514.289
Σύνολο Βραχυπρόθεσμων Υποχρεώσεων	**116.546.659**	**74.263.463**	**122.717.666**	**76.041.674**
Σύνολο υποχρεώσεων	**188.941.327**	**128.512.512**	**191.246.330**	**126.136.029**
ΣΥΝΟΛΟ ΙΔΙΩΝ ΚΕΦΑΛΑΙΩΝ & ΥΠΟΧΡΕΩΣΕΩΝ	**625.783.195**	**576.531.378**	**630.581.414**	**580.618.455**

6.2 Στοιχεία κατάστασης αποτελεσμάτων περιόδου

ποσά σε €	Ο ΟΜΙΛΟΣ		Η ΕΤΑΙΡΕΙΑ	
	01/01 - 31/12/2006	01/01 - 31/12/2005	01/01 - 31/12/2006	01/01 - 31/12/2005
Πωλήσεις	470.935.239	382.158.471	470.910.849	382.139.177
Κόστος Πωληθέντων	(364.666.660)	(316.702.517)	(369.730.029)	(320.884.788)
Μικτό Κέρδος	**106.268.579**	**65.455.954**	**101.180.821**	**61.254.390**
Λοιπά έσοδα	8.854.636	17.064.218	8.434.180	16.856.323
Έξοδα διάθεσης	(1.374.095)	(1.226.558)	(1.190.065)	(1.123.032)
Εξοδα διοίκησης	(7.266.194)	(6.133.597)	(6.265.372)	(4.830.186)
Λοιπά έξοδα	(9.735.996)	(9.083.045)	(9.547.113)	(8.796.760)
Αποτελέσματα προ Φόρων, Χρηματοδοτικών και Επενδυτικών Αποτελεσμάτων	**96.746.930**	**66.076.973**	**92.612.451**	**63.360.734**
Χρηματοοικονομικά έσοδα	1.070.807	2.310.877	1.023.767	2.285.404
Χρηματοοικονομικά έξοδα	(1.777.890)	(164.120)	(1.677.874)	(161.637)
Λοιπά Χρηματοοικονομικά Αποτελέσματα	10.506.083	7.255.701	10.506.083	8.555.408
Κέρδη προ φόρων	**106.545.930**	**75.479.431**	**102.464.427**	**74.039.909**
Φόρος εισοδήματος	(29.166.308)	(23.421.231)	(29.055.149)	(23.060.614)
Κέρδη μετά από φόρους	**77.379.622**	**52.058.200**	**73.409.278**	**50.979.294**
Καθαρά κέρδη περιόδου	**77.379.622**	**52.058.200**		
Κατανεμημένα σε :				
Μετόχους της μητρικής	77.378.754	52.057.657	73.409.278	50.979.294
Δικαιώματα μειοψηφίας	868	543	-	-
	77.379.622	52.058.200	73.409.278	50.979.294
Βασικά Κέρδη ανά Μετοχή	**1,91**	**1,22**	**1,81**	**1,20**
Αποτελέσματα προ Φόρων Χρηματοδοτικών και Επενδυτικών Αποτελεσμάτων	**96.746.930**	**66.076.973**	**92.612.451**	**63.360.734**
Αποτελέσματα προ Φόρων Χρηματοδοτικών και Επενδυτικών Αποτελεσμάτων και Αποσβέσεων	**110.225.860**	**79.229.631**	**103.528.362**	**73.830.466**

6.3 Ενοποιημένη κατάσταση μεταβολών ιδίων κεφαλαίων

ποσά σε €	Αποδιδόμενα στους Μετόχους της Μητρικής								
	Μετοχικό Κεφάλαιο	Υπέρ Το Άρτιο	Αποθεματικά Εύλογης Αξίας	Αποθεματικά Αντιστάθμισης	Λοιπά Αποθεματικά	Αποτελέσματα εις Νέον	Σύνολο	Δικαιώματα Μειοψηφίας	Σύνολο
Υπόλοιπα κατά την 1η Ιανουαρίου 2005, σύμφωνα με τα ΔΠΧΠ	**228.295.663**	**230.489**	**-**	**-**	**42.501.624**	**158.498.050**	**429.525.827**	**2.691**	**429.528.518**
Καθαρό Κέρδος/ζημιά Αναγνωριζόμενο απ΄ευθείας στα ίδια κεφάλαια							-		-
- Διαθέσιμα προς πώληση χρηματοοικονομικά στοιχεία							-		-
Κέρδη (Ζημιές) Αποτίμησης μεταφερομενα απ' ευθείας στα ίδια κεφάλαια			13.585.753				13.585.753		13.585.753
Κέρδη (Ζημιές) μεταφερόμενα κατά την πώληση στα αποτελέσματα της χρήσης			(7.463.833)				(7.463.833)		(7.463.833)
- Αντισταθμίσεις Ταμειακών Ροών							-		-
Κέρδη (Ζημιές) μεταφερομενα απ' ευθείας στα ίδια κεφάλαια				(564.730)			(564.730)		(564.730)
- Φόρος σε στοιχεία μεταφερόμενα απ΄ευθείας στην καθαρή θέση				**163.772**			**163.772**		**163.772**
Αποτέλεσμα Περιόδου 1.1 - 31.12.2005						**52.057.657**	**52.057.657**	**543**	**52.058.200**
Συνολικό Αναγνωριζόμενο Κέρδος/ζημιά Περιόδου	**-**	**-**	**6.121.921**	**(400.959)**	**-**	**52.057.657**	**57.778.619**	**543**	**57.779.162**
- Πληρωμή Μερισμάτων	-	-	-	-	-	(21.578.040)	(21.578.040)	(293)	(21.578.333)
- Διανομή αποτελέσματος χρήσεως 2004	-	-	-	-	3.719.376	(3.719.376)	-		-
- Αγορά Ιδίων Μετοχών	(17.710.481)						(17.710.481)		(17.710.481)
Υπόλοιπα των Ιδίων Κεφαλαίων κατά την 31η Δεκεμβρίου 2005	**210.585.182**	**230.489**	**6.121.921**	**(400.959)**	**46.221.001**	**185.258.291**	**448.015.925**	**2.941**	**448.018.866**

ποσά σε €	Αποδιδόμενα στους Μετόχους της Μητρικής								
	Μετοχικό Κεφάλαιο	Υπέρ Το Άρτιο	Αποθεματικά Εύλογης Αξίας	Αποθεματικά Αντιστάθμισης	Λοιπά Αποθεματικά	Αποτελέσματα εις Νέον	Σύνολο	Δικαιώματα Μειοψηφίας	Σύνολο
Υπόλοιπα κατά την 1η Ιανουαρίου 2006, σύμφωνα με τα ΔΠΧΠ	**210.585.182**	**230.489**	**6.121.921**	**(400.959)**	**46.221.001**	**185.258.291**	**448.015.925**	**2.941**	**448.018.866**
Καθαρό Κέρδος/ζημιά Αναγνωριζόμενο απ΄ευθείας στα ίδια κεφάλαια							-		-
- Διαθέσιμα προς πώληση χρηματοοικονομικά στοιχεία							-		-
Κέρδη (Ζημιές) Αποτίμησης μεταφερομενα απ' ευθείας στα ίδια κεφάλαια			353.968				353.968		353.968
Κέρδη (Ζημιές) μεταφερόμενα κατά την πώληση στα αποτελέσματα της χρήσης			(6.475.889)				(6.475.889)		(6.475.889)
- Αντισταθμίσεις Ταμειακών Ροών							-		-
Κέρδη (Ζημιές) Αποτίμησης μεταφερόμενα απ' ευθείας στα ίδια κεφάλαια				(61.541.208)			(61.541.208)		(61.541.208)
Κέρδη (Ζημιές) μεταφερομενα κατά την πώληση στα αποτελέσματα της χρήσης				18.434.383			18.434.383		18.434.383
- Φόρος σε στοιχεία μεταφερόμενα απ΄ευθείας στην καθαρή θέση				**15.385.302**			**15.385.302**	**-**	**15.385.302**
Αποτέλεσμα Περιόδου 1.1 - 31.12.2006						**77.378.754**	**77.378.754**	**868**	**77.379.622**
Συνολικό Αναγνωριζόμενο Κέρδος/ζημιά Περιόδου	**-**	**-**	**(6.121.921)**	**(27.721.523)**	**-**	**77.378.754**	**43.535.310**	**868**	**43.536.178**
- Πληρωμή Μερισμάτων					-	(24.585.730)	(24.585.730)		(24.585.730)
- Διανομή αποτελέσματος χρήσεως 2005					25.454.940	(25.454.940)	-		-
- Αγορά Ιδίων Μετοχών	(30.127.447)					-	(30.127.447)		(30.127.447)
- Αύξηση Κεφαλαίου	431.561	(59.765)				(371.796)	-		-
Υπόλοιπα των Ιδίων Κεφαλαίων κατά την 31η Δεκεμβρίου 2006	**180.889.296**	**170.725**	**-**	**(28.122.482)**	**71.675.940**	**212.224.579**	**436.838.059**	**3.809**	**436.841.868**

6.4 Κατάσταση μεταβολών ιδίων κεφαλαίων Μητρικής Εταιρείας

ποσά σε €	Μετοχικό Κεφάλαιο	Υπέρ Το Άρτιο	Αποθεματικά Εύλογης Αξίας	Αποθεματικά Αντιστάθμισης	Λοιπά Αποθεματικά	Αποτελέσματα εις Νέον	Σύνολο Ιδίων Κεφαλαίων
Υπόλοιπα κατά την 1η Ιανουαρίου 2005	**228.295.663**	**230.489**	**-**	**-**	**49.568.349**	**158.976.190**	**437.070.691**
Καθαρό Κέρδος/ζημιά Αναγνωριζόμενο απ΄ευθείας στα ίδια κεφάλαια	-	-					-
- Διαθέσιμα προς πώληση χρηματοοικονομικά στοιχεία							-
Κέρδη (Ζημιές) Αποτίμησης μεταφερόμενα απ' ευθείας στα ίδια κεφάλαια			13.585.753				13.585.753
Κέρδη (Ζημιές) μεταφερόμενα κατά την πώληση στα αποτελέσματα της χρήσης			(7.463.833)				(7.463.833)
- Αντισταθμίσεις Ταμειακών Ροών							-
Κέρδη (Ζημιές) Αποτίμησης μεταφερόμενα απ' ευθείας στα ίδια κεφάλαια				(564.730)			(564.730)
Κέρδη (Ζημιές) μεταφερόμενα κατά την πώληση στα αποτελέσματα της χρήσης						-	
- Φόρος σε στοιχεία μεταφερόμενα απ΄ευθείας στην καθαρή θέση				**163.772**			**163.772**
Αποτέλεσμα Περιόδου 1.1 - 31.12.2005						**50.979.294**	**50.979.294**
Συνολικό Αναγνωριζόμενο Κέρδος/ζημιά Περιόδου	**-**	**-**	**6.121.921**	**(400.959)**	**-**	**50.979.294**	**56.700.256**
- Πληρωμή Μερισμάτων						(21.578.040)	(21.578.040)
- Διανομή αποτελέσματος χρήσεως 2004					3.719.376	(3.719.376)	-
- Αγορά Ιδίων Μετοχών	(17.710.481)					-	(17.710.481)
- Αύξηση Κεφαλαίου			-			-	-
	(17.710.481)				3.719.376	(25.297.416)	(39.288.521)
Υπόλοιπα των Ιδίων Κεφαλαίων κατά την 31η Δεκεμβρίου 2005	**210.585.182**	**230.489**	**6.121.921**	**(400.959)**	**53.287.725**	**184.658.067**	**454.482.426**

ποσά σε €	Μετοχικό Κεφάλαιο	Υπέρ Το Άρτιο	Αποθεματικά Εύλογης Αξίας	Αποθεματικά Αντιστάθμισης	Λοιπά Αποθεματικά	Αποτελέσματα εις Νέον	Σύνολο Ιδίων Κεφαλαίων
Υπόλοιπα κατά την 1η Ιανουαρίου 2006	**210.585.182**	**230.489**	**6.121.921**	**(400.959)**	**53.287.725**	**184.658.067**	**454.482.426**
Καθαρό Κέρδος/ζημιά Αναγνωριζόμενο απ΄ευθείας στα ίδια κεφάλαια							-
- Διαθέσιμα προς πώληση χρηματοοικονομικά στοιχεία							-
Κέρδη (Ζημιές) Αποτίμησης μεταφερόμενα απ' ευθείας στα ίδια κεφάλαια			353.968				353.968
Κέρδη (Ζημιές) μεταφερόμενα κατά την πώληση στα αποτελέσματα της χρήσης			(6.475.889)				(6.475.889)
- Αντισταθμίσεις Ταμειακών Ροών							-
Κέρδη (Ζημιές) Αποτίμησης μεταφερόμενα απ' ευθείας στα ίδια κεφάλαια				(61.541.208)			(61.541.208)
Κέρδη (Ζημιές) μεταφερόμενα κατά την πώληση στα αποτελέσματα της χρήσης				18.434.383			18.434.383
- Φόρος σε στοιχεία μεταφερόμενα απ΄ευθείας στην καθαρή θέση				**15.385.302**			**15.385.302**
Αποτέλεσμα Περιόδου 1.1 - 31.12.2006						**73.409.278**	**73.409.278**
Συνολικό Αναγνωριζόμενο Κέρδος/ζημιά Περιόδου	**-**	**-**	**(6.121.921)**	**(27.721.523)**	**-**	**73.409.278**	**39.565.834**
- Πληρωμή Μερισμάτων						(24.585.730)	(24.585.730)
- Διανομή αποτελέσματος χρήσεως 2005					23.130.306	(23.130.306)	-
- Αγορά Ιδίων Μετοχών	(30.127.447)					-	(30.127.447)
- Αύξηση Κεφαλαίου	431.561	(59.765)				(371.796)	-
Υπόλοιπα των Ιδίων Κεφαλαίων κατά την 31η Δεκεμβρίου 2006	**180.889.296**	**170.725**	**-**	**(28.122.482)**	**76.418.031**	**209.979.514**	**439.335.084**

6. 5 Στοιχεία κατάστασης ταμειακών ροών

ποσά σε €	Ο ΟΜΙΛΟΣ		Η ΕΤΑΙΡΕΙΑ	
	01/01 - 31/12/2006	01/01 - 31/12/2005	01/01 - 31/12/2006	01/01 - 31/12/2005
Ταμειακές ροές από λειτουργικές δραστηριότητες	93.632.452	54.517.896	91.399.499	48.695.688
Καταβληθέντες τόκοι	(231.495)	(164.120)	(230.373)	(161.637)
Φόροι εισοδήματος	(16.539.771)	(34.000.845)	(16.414.587)	(33.400.531)
Καθαρές ταμειακές ροές από λειτουργικές δραστηριότητες	**76.861.185**	**20.352.931**	**74.754.538**	**15.133.520**
Ταμειακές ροές από επενδυτικές δραστηριότητες				
Αγορές ενσώματων παγίων	(98.521.344)	(61.037.998)	(98.300.492)	(60.657.093)
Αγορές άυλων περιουσιακών στοιχείων	(2.124.396)	(2.933.017)	(349.499)	(857.684)
Πωλήσεις ενσώματων παγίων	12.158.111	184.150	11.900.000	120.750
Μερίσματα εισπραχθέντα	-	153.540	-	1.453.247
Πωλήσεις χρηματ/μικών στοιχ. διαθέσιμων προς πώληση	15.620.488	7.457.432	15.620.488	7.457.432
Τόκοι που εισπράχθηκαν	1.067.705	2.302.862	1.020.665	2.277.389
Ληφθείσες επιχορηγήσεις	14.024.754	185.282	14.024.754	185.282
Αύξηση μακροπρόθεσμων απαιτήσεων	11.593	(270.218)	7.117	(215.921)
Καθαρές ταμειακές ροές από επενδυτικές δραστηριότητες	**(57.763.089)**	**(53.957.967)**	**(56.076.966)**	**(50.236.599)**
Ταμειακές ροές από χρηματοδοτικές δραστηριότητες				
Αγορά ιδίων μετοχών	(30.127.447)	(17.710.481)	(30.127.447)	(17.710.481)
Μερίσματα πληρωθέντα σε μετόχους της μητρικής	(24.784.986)	(21.527.296)	(24.784.986)	(21.527.003)
Καθαρές ταμειακές ροές από χρηματοδοτικές δραστηριότητες	**(54.912.433)**	**(39.237.777)**	**(54.912.433)**	**(39.237.484)**
Καθαρή (μείωση)/ αύξηση στα ταμειακά διαθέσιμα και ισοδύναμα	**(35.814.337)**	**(72.842.813)**	**(36.234.861)**	**(74.340.563)**
Ταμειακά διαθέσιμα και ισοδύναμα στην αρχή της περιόδου	41.187.551	114.030.364	38.931.752	113.272.315
Συναλλαγματικές διαφορές στα ταμειακά διαθέσιμα και ισοδύναμα	-	-	-	-
Ταμειακά διαθέσιμα και ισοδύναμα στο τέλος της περιόδου	**5.373.214**	**41.187.551**	**2.696.891**	**38.931.752**

6.6 Οικονομικές πληροφορίες κατά τομέα

Ως επιχειρηματικός τομέας ορίζεται μία ομάδα περιουσιακών στοιχείων και λειτουργιών που παρέχουν προϊόντα και υπηρεσίες, τα οποία υπόκεινται σε διαφορετικούς κινδύνους και αποδόσεις από εκείνα άλλων επιχειρηματικών τομέων. Ως γεωγραφικός τομέας ορίζεται μία γεωγραφική περιοχή, στην οποία παρέχονται προϊόντα και υπηρεσίες και η οποία υπόκειται σε διαφορετικούς κινδύνους και αποδόσεις από άλλες περιοχές.

Πρωτεύων τομέας πληροφόρησης – επιχειρηματικοί τομείς

Κατά την 31η Δεκεμβρίου 2006 ο Όμιλος διαχωρίζεται σε δύο επιχειρηματικούς τομείς:

(1) Παραγωγή και πώληση Αλουμίνας.
(2) Παραγωγή και πώληση Αλουμινίου.

Τα αποτελέσματα του Ομίλου για την περίοδο από την 1η Ιανουαρίου έως την 31η Δεκεμβρίου 2006 αναλύονται ως εξής:

ποσά σε €	Αλουμίνα	Αλουμίνιο	Λοιπά	Μη κατανεμημένο	Σύνολο
Συνολικές μικτές πωλήσεις ανά τομέα	190.947.202	347.557.216	557.203	-	539.061.621
Εσωτερικές Πωλήσεις	(68.126.382)	-	-	-	(68.126.382)
Καθαρές πωλήσεις	**122.820.820**	**347.557.216**	**557.203**	**-**	**470.935.239**
Λειτουργικά κέρδη	20.940.466	75.806.464	-	-	96.746.930
Χρηματοοικονομικά έσοδα	-	-	-	1.070.807	1.070.807
Χρηματοοικονομικά έξοδα	-	-	-	(1.777.890)	(1.777.890)
Λοιπά Χρηματοοικονομικά Αποτελέσματα	-	-	-	10.506.083	10.506.083
Κέρδη προ φόρων	**20.373.582**	**74.856.301**	**-**	**11.316.047**	**106.545.930**
Φόρος εισοδήματος	-	-	-	(29.166.308)	(29.166.308)
Καθαρό κέρδος	**20.373.582**	**74.856.301**	**-**	**(17.850.261)**	**77.379.622**

Η κατανομή των ενοποιημένων στοιχείων του ενεργητικού και των υποχρεώσεων του Ομίλου στους επιχειρηματικούς τομείς την 31η Δεκεμβρίου αναλύεται ως εξής:

ποσά σε €	Αλουμίνα	Αλουμίνιο	Λοιπά	Μη κατανεμημένο	Σύνολο
Ενεργητικό Τομέα	215.008.781	391.484.000	-	-	606.492.781
Μη κατανεμημένα στοιχεία Ενεργητικού	-	-	-	19.290.414	19.290.414
Ενοποιημένο Ενεργητικό	**215.008.781**	**391.484.000**	**-**	**19.290.414**	**625.783.195**
Υποχρεώσεις Τομέα	43.659.997	114.368.000	-	-	158.027.997
Μη κατανεμημένα στοιχεία Υποχρεώσεων	-	-	-	30.913.330	30.913.330
Ενοποιημένες Υποχρεώσεις	**43.659.997**	**114.368.000**	**-**	**30.913.330**	**188.941.327**

Δευτερεύων τομέας πληροφόρησης – γεωγραφικοί τομείς

Η έδρα του Ομίλου είναι η Ελλάδα. Οι περιοχές δραστηριοποίησης της Εταιρείας είναι η Ελλάδα, χώρες της Ευρωζώνης και τρίτες χώρες.

Οι πωλήσεις του Ομίλου ανά γεωγραφικό τομέα για την περίοδο από την 1η Ιανουαρίου έως την 31η Δεκεμβρίου αναλύονται ως εξής:

ποσά σε €	1/1 - 31/12/2006	1/1 - 31/12/2005
Ελλάδα	216.612.137	170.799.239
Ευρωζώνη	232.542.239	182.002.533
Άλλες χώρες	21.780.863	29.356.699
Σύνολο	**470.935.239**	**382.158.471**

Στη συνέχεια αναλύονται οι πωλήσεις ανά είδος :

ποσά σε €	1/1 - 31/12/2006	1/1 - 31/12/2005
Πωλήσεις εμπορευμάτων	263.508	25.130
Πωλήσεις προϊόντων	468.889.014	381.307.564
Πωλήσεις λοιπών αποθεμάτων	1.782.717	825.777
Σύνολο	**470.935.239**	**382.158.471**

7. Πρόσθετες πληροφορίες και επεξηγήσεις

7.1 Πλαίσιο κατάρτισης των οικονομικών καταστάσεων

Οι ενοποιημένες οικονομικές καταστάσεις της Αλουμίνιον της Ελλάδος ΒΕΑΕ την 31η Δεκεμβρίου 2006 που καλύπτουν όλη τη χρήση 2006, έχουν συνταχθεί με βάση την αρχή του ιστορικού κόστους όπως αυτή τροποποιείται με την αναπροσαρμογή συγκεκριμένων στοιχείων ενεργητικού και παθητικού σε τρέχουσες αξίες, την αρχή της συνέχισης της δραστηριότητας (going concern) και είναι σύμφωνες με τα Διεθνή Πρότυπα Χρηματοοικονομικής Πληροφόρησης (ΔΠΧΠ) όπως αυτά έχουν εκδοθεί από την Επιτροπή Διεθνών Λογιστικών Προτύπων (IASB), καθώς και των ερμηνειών τους, όπως αυτές έχουν εκδοθεί από την Επιτροπή Ερμηνείας Προτύπων (I.F.R.I.C.) της IASB.

7.2 Βασικές λογιστικές αρχές

Οι λογιστικές αρχές βάσει των οποίων συντάσσονται οι συνημμένες οικονομικές καταστάσεις και τις οποίες συστηματικά εφαρμόζει ο Όμιλος είναι συνεπείς με αυτές που εφαρμόσθηκαν την προηγούμενη χρήση εκτός των κατωτέρω περιπτώσεων:

7.2.1 Νέα λογιστικά πρότυπα και ερμηνείες της ΔΕΕΧΠ (με ισχύ από το 2006 που έχουν σχέση με τις δραστηριότητες του Ομίλου)

■ ***ΔΠΧΠ 6 (τροποποίηση) – Έρευνα και Αξιολόγηση Ορυκτών Πόρων (υποχρεωτική ισχύς από 1/1/2006)***

Ο σκοπός αυτού του Δ.Π.Χ.Π.6 είναι να ορίσει τον τρόπο παρουσίασης των οικονομικών στοιχείων για την έρευνα και αξιολόγηση ορυκτών πόρων. Η τροποποίηση οδηγεί τις εταιρείες να προβούν σε βελτιώσεις περιορισμένης έκτασης στις λογιστικές πρακτικές που αφορούν στις δαπάνες για έρευνα και αξιολόγηση, χωρίς να απαιτούνται μείζονες αλλαγές. Επίσης απαιτεί από τις οικονομικές οντότητες που δραστηριοποιούνται στην έρευνα και αξιολόγηση ορυκτών πόρων να γνωστοποιούν πληροφορίες σχετικά με τα περιουσιακά στοιχεία που προέρχονται από έρευνα και αξιολόγηση, το επίπεδο στο οποίο τα περιουσιακά στοιχεία αυτά αξιολογούνται για απομείωση αξίας και την αναγνώριση οποιωνδήποτε ζημιών απομείωσης.

■ ***ΔΛΠ 19 (τροποποίηση) - Παροχές σε εργαζομένους (υποχρεωτική ισχύς από 1/1/2006)***

Η τροποποίηση εισάγει μια εναλλακτική επιλογή στην αναγνώριση αναλογιστικών κερδών και ζημιών. Ο Όμιλος δεν προτίθεται να αλλάξει την ακολουθούμενη λογιστική πολιτική όσον αφορά στην αναγνώριση αναλογιστικών κερδών και ζημιών και ως εκ τούτου δεν αναμένεται να επηρεαστούν οι οικονομικές του καταστάσεις.

■ ***Τροποποίηση του ΔΛΠ 21 - Μεταβολές στις τιμές συναλλάγματος (υποχρεωτική ισχύς από 1/1/2006)***

Η τροποποίηση διευκρινίζει ότι νομισματικά στοιχεία μεταξύ μιας οποιασδήποτε θυγατρικής του Ομίλου με μια εκμετάλλευση του εξωτερικού μπορούν να θεωρηθούν μέρος της επένδυσης του Ομίλου σε αυτή την εκμετάλλευση. Οι προκύπτουσες συναλλαγματικές διαφορές μεταφέρονται κατά την ενοποίηση στην καθαρή θέση εάν ο διακανονισμός του νομισματικού στοιχείου δεν αναμένεται να συμβεί στο προβλεπόμενο μέλλον. Η τροποποίηση δεν αναμένεται να επηρεάσει τις οικονομικές καταστάσεις του Ομίλου καθώς δεν υπάρχουν νομισματικά στοιχεία τα οποία δεν αναμένεται να διακανονιστούν στο προβλεπόμενο μέλλον.

■ *ΔΛΠ 39 (Τροποποίηση)- Η επιλογή της εύλογης αξίας*

Η τροποποίηση αυτή περιορίζει την ταξινόμηση χρηματοοικονομικών μέσων σαν χρηματοοικονομικά μέσα αποτιμώμενα στην εύλογη αξία μέσω της κατάστασης αποτελεσμάτων χρήσης. Ο Όμιλος δεν αναμένεται να επηρεαστεί από την υιοθέτηση της τροποποίησης, καθώς όλα τα χρηματοοικονομικά μέσα που ταξινομούνται σαν αποτιμώμενα στην εύλογη αξία μέσω της κατάστασης αποτελεσμάτων χρήσης κατέχονται για εμπορικούς σκοπούς.

■ *ΔΕΕΧΠ 4- Προσδιορισμός εάν μια απαίτηση περιλαμβάνει μίσθωση*

Η διερμηνεία αυτή θέτει κριτήρια προκειμένου να εκτιμηθεί εάν μια μίσθωση περιλαμβάνεται σε μια συμφωνία που δεν έχει τον νομικό τύπο της μίσθωσης. Κάθε συμφωνία που δίδει το δικαίωμα χρησιμοποίησης ενός στοιχείου του ενεργητικού με αντάλλαγμα πληρωμές θα θεωρείται μίσθωση.

Η εφαρμογή του ΔΕΕΧΠ 4 δεν αναμένεται να αλλάξει τον λογιστικό χειρισμό οποιασδήποτε από τις ισχύουσες συμβάσεις του Ομίλου.

■ *ΔΕΕΧΠ 10 - Ενδιάμεσες οικονομικές καταστάσεις και απομείωση*

Η διερμηνεία αυτή ορίζει ότι οι συγκεκριμένες απαιτήσεις των ΔΛΠ 36 (σχετικά με την υπεραξία) και ΔΛΠ 39 (σχετικά με τα διαθέσιμα προς πώληση χρηματοοικονομικά στοιχεία) προηγούνται των γενικών απαιτήσεων του ΔΛΠ 34 και συνεπώς ζημιές απομείωσης που αναγνωρίζονται για αυτά τα στοιχεία σε ενδιάμεση περίοδο δεν μπορούν να αντιστρέφονται σε μεταγενέστερες περιόδους. Ο Όμιλος δεν επηρεάστηκε από την υιοθέτηση της διερμηνείας, καθώς δεν έχει προχωρήσει σε αντιστροφές ζημιών απομείωσης.

■ *ΔΕΕΧΠ 8, Σκοπός του ΔΠΧΠ 2*

Η Διερμηνεία απαιτεί την εφαρμογή του ΔΠΧΠ 2 στην αντιμετώπιση όλων των συναλλαγών που σχετίζονται με την έκδοση συμμετοχικών τίτλων, όπου το αναγνωρίσιμο αντίτιμο που εισπράττεται είναι μικρότερο από την εύλογη αξία των συμμετοχικών τίτλων που εκδίδονται. Ο Όμιλος δεν επηρεάστηκε από την υιοθέτηση της διερμηνείας.

■ *ΔΛΠ 39 και ΔΠΧΠ 4 (τροποποίηση) - Συμβόλαια χρηματοοικονομικών εγγυήσεων*

Τα συμβόλαια χρηματοοικονομικών εγγυήσεων απεικονίζονται από τον εκδότη ως χρηματοοικονομικά μέσα. Η αρχική αναγνώρισή τους γίνεται σε εύλογες αξίες την ημέρα που δόθηκε η εγγύηση και η μεταγενέστερη επιμέτρησή τους στην υψηλότερη αξία μεταξύ: (α) της αρχικής, μείον τις υπολογισμένες αποσβέσεις, ώστε να αναγνωριστεί με την ευθεία μέθοδο στην κατάσταση αποτελεσμάτων το έσοδο από προμήθειες που έχει καταστεί δεδουλευμένο στη διάρκεια του συμβολαίου (ΔΛΠ 18) και (β) της βέλτιστης εκτίμησης της απαιτούμενης δαπάνης για τον διακανονισμό τυχόν χρηματοοικονομικής υποχρέωσης κατά την ημερομηνία του Ισολογισμού (ΔΛΠ 37). Εάν ο εκδότης θεωρεί ότι τα τέτοια συμβόλαια αποτελούν ασφαλιστικά συμβόλαια, τότε πρέπει να επιλέξει εάν θα εφαρμόσει το ΔΛΠ 39 «Χρηματοοικονομικά μέσα: αναγνώριση και επιμέτρηση» ή το ΔΠΧΠ 4 «Ασφαλιστικά συμβόλαια».

7.2.2 Πρότυπα, τροποποιήσεις και διερμηνείες με υποχρεωτική ισχύ το 2006 (που δεν έχουν σχέση με τις δραστηριότητες του Ομίλου)

■ *ΔΛΠ 39 (Τροποποίηση). Αντιστάθμιση ταμειακών ροών σε προβλεπόμενες διεταιρικές συναλλαγές.*

■ *ΔΠΧΠ 1 (Τροποποίηση). Πρώτη υιοθέτηση των ΔΠΧΠ.*

■ *ΔΕΕΧΠ 5. Δικαιώματα από επένδυση σε ταμείο για χρηματοδότηση παροπλισμού, ανάπλασης και περιβαλλοντικής αποκατάστασης.*

■ *ΔΕΕΧΠ 6. Υποχρεώσεις που προκύπτουν από δραστηριότητα σε ειδικούς κλάδους – Διαχείριση ηλεκτρικών και ηλεκτρονικών απορριμμάτων.*

■ *ΔΕΕΧΠ 7, Εφαρμογή της μεθόδου της αναδιατύπωσης σε υπερπληθωριστικές οικονομίες.*

■ *ΔΕΕΧΠ 9. Επανεκτίμηση των ενσωματωμένων παραγώγων.*

7.2.3 Πρότυπα, τροποποιήσεις και διερμηνείες σε ισχύοντα πρότυπα (με μεταγενέστερη ημερομηνία εφαρμογής και ο όμιλος δεν έχει προχωρήσει σε προαιρετική εφαρμογή).

Η Επιτροπή Διεθνών Λογιστικών Προτύπων, καθώς και η Επιτροπή Ερμηνειών έχουν ήδη εκδώσει μια σειρά νέων λογιστικών προτύπων και ερμηνειών, τα οποία δεν είναι υποχρεωτικό να εφαρμοστούν για τις λογιστικές περιόδους που αρχίζουν από την 1η Ιανουαρίου 2006. Η εκτίμηση του Ομίλου σχετικά με την επίδραση αυτών των νέων προτύπων και ερμηνειών έχει ως εξής:

■ *ΔΛΠ 1 - (τροποποίηση) Γνωστοποιήσεις κεφαλαίων*

Λόγω της έκδοσης του ΔΠΧΠ 7 προστέθηκαν επιπλέον γνωστοποιήσεις στο ΔΛΠ 1 προκειμένου μια επιχείρηση να γνωστοποιεί χρήσιμες προς στους χρήστες πληροφορίες σχετικά με τους στόχους στις πολιτικές και τις διαδικασίες διαχείρισης των κεφαλαίων της. Ο όμιλος θα εφαρμόσει τις τροποποιήσεις του ΔΛΠ 1 από την 1/1/2007.

■ *ΔΠΧΠ 7 - Γνωστοποιήσεις Χρηματοοικονομικών Μέσων*

Το ΔΠΧΠ 7 απαιτεί επιπλέον του ΔΛΠ 32 γνωστοποιήσεις για όλα τα χρηματοοικονομικά μέσα (εκτός αυτών που εμπίπτουν σε άλλα πρότυπα – π.χ. ΔΛΠ 27, 28, 31). Το ΔΠΧΠ 7 απαιτεί να γνωστοποιείται η σημαντικότητα των χρηματοοικονομικών μέσων για την απόδοση και την οικονομική θέση της επιχείρησης. Επίσης ποιοτικές και ποσοτικές πληροφορίες σχετικά με τους κινδύνους που υπάρχουν από τη χρησιμοποίηση χρηματοοικονομικών μέσων. Ο Όμιλος θα εφαρμόσει το ΔΠΧΠ 7 από την 1/1/2007.

■ *ΔΠΧΠ 8 - Λειτουργικοί Τομείς*

Το ΔΠΧΠ 8 αντικαθιστά το ΔΛΠ 14 και θέτει διαφορετικές απαιτήσεις γνωστοποίησης σχετικά με την πληροφόρηση κατά τομέα δραστηριότητας. Το ΔΠΧΠ 8 έχει εφαρμογή από την 1/1/2009 και τότε αναμένεται να υιοθετηθεί από τον Όμιλο.

■ *ΔΕΕΧΠ 11, ΔΠΧΠ - 2 Συναλλαγές συμμετοχικών τίτλων της ιδίας επιχείρησης ή επιχειρήσεων του ίδιου ομίλου*

Η Διερμηνεία δίδει οδηγίες σχετικά με το αν μια συμφωνία πληρωμής που βασίζεται στην αξία των μετοχών της οντότητας, η οποία λαμβάνει αγαθά ή υπηρεσίες ως αντάλλαγμα για τους δικούς της συμμετοχικούς τίτλους θα λογιστικοποιηθεί σαν συναλλαγή που διακανονίζεται με συμμετοχικούς τίτλους ή σαν συναλλαγή που διακανονίζεται σε μετρητά. Η

ΔΕΕΧΠ 11 έχει εφαρμογή από την 1/1/2007 και δεν αναμένεται να επηρεάσει τις οικονομικές καταστάσεις του Ομίλου.

■ ***ΔΕΕΧΠ 12 - Συμφωνίες Παραχώρησης Δικαιώματος Παροχής Υπηρεσιών***

Η IFRIC 12 πραγματεύεται τον τρόπο με τον οποίο οι διαχειριστές των παραχωρήσεων ενός δικαιώματος παροχής υπηρεσιών θα πρέπει να εφαρμόζουν τα ΔΠΧΠ για να καταχωρήσουν τις υποχρεώσεις που αναλαμβάνουν και τα δικαιώματα που τους παραχωρούνται στις συμφωνίες για παραχώρηση του δικαιώματος. Η ΔΕΕΧΠ 12 έχει εφαρμογή από την 1/1/2008 και δεν αναμένεται να επηρεάσει τις οικονομικές καταστάσεις του Ομίλου.

7.2.4 Σημαντικές λογιστικές αποφάσεις, εκτιμήσεις και παραδοχές

Κατά τη σύνταξη των οικονομικών καταστάσεων σύμφωνα με τα ΔΠΧΠ, απαιτείται η διοίκηση να λάβει αποφάσεις, να διενεργήσει εκτιμήσεις και να χρησιμοποιήσει παραδοχές που επιδρούν στα ποσά με τα οποία απεικονίζονται σε αυτές, τα περιουσιακά στοιχεία, οι υποχρεώσεις, τα έσοδα και οι δαπάνες. Τα πραγματικά αποτελέσματα μπορεί να διαφοροποιηθούν, λόγω αυτών των εκτιμήσεων. Οι εκτιμήσεις εξελίσσονται συνεχώς και βασίζονται σε ιστορικά στοιχεία και άλλους παράγοντες, όπως προσδοκίες μελλοντικών γεγονότων που αναμένεται να πραγματοποιηθούν κάτω από τις υπάρχουσες συνθήκες.

Λογιστικές αποφάσεις

Κατά τη διαδικασία εφαρμογής των λογιστικών πολιτικών λαμβάνονται αποφάσεις από τη διοίκηση που σχετίζονται με:

- Ταξινόμηση των επενδύσεων
- Ανακτησιμότητα των λογαριασμών απαιτήσεων
- Απαξίωση αποθεμάτων
- Την ταξινόμηση μιας μίσθωσης σαν λειτουργική ή χρηματοοικονομική

Παραδοχές και εκτιμήσεις

Η απεικόνιση της αξίας ορισμένων περιουσιακών στοιχείων και υποχρεώσεων στις οικονομικές καταστάσεις απαιτεί τη χρήση εκτιμήσεων που στηρίζονται σε παραδοχές σχετικές με αξίες και συνθήκες που δεν είναι γνωστές με βεβαιότητα κατά την ημερομηνία σύνταξης των οικονομικών καταστάσεων. Ο Όμιλος αξιολογεί συνεχώς τις εκτιμήσεις τις οποίες διενεργεί βασιζόμενος σε ιστορικά στοιχεία, στην εργασία ειδικών συμβούλων, σε τάσεις και μεθόδους που θεωρούνται κατάλληλες για την εκτίμηση συγκεκριμένων συνθηκών, καθώς και σε εκτιμήσεις για το πώς οι παραδοχές που λαμβάνει μπορεί να μεταβληθούν στο μέλλον.

Παραδοχές και εκτιμήσεις απαιτούνται για την απεικόνιση:

- Τυχόν μειώσεων στην αξία της υπεραξίας
- Των προβλέψεων ποσών μελλοντικών πληρωτέων φόρων εισοδήματος και αναβαλλόμενων φόρων.
- Της εύλογης αξίας παραγώγων και λοιπών χρηματοοικονομικών μέσων
- Ποσών Προβλέψεων
- Ενδεχόμενων απαιτήσεων και υποχρεώσεων

Ενοποίηση

(α) Θυγατρικές

Είναι όλες οι εταιρείες που διοικούνται και ελέγχονται, άμεσα ή έμμεσα, από άλλη εταιρεία (μητρική), είτε μέσω της κατοχής της πλειοψηφίας των μετοχών της εταιρείας στην οποία έγινε η επένδυση, είτε μέσω της εξάρτησής της από την τεχνογνωσία που της παρέχει ο Όμιλος. Θυγατρικές είναι όλες οι επιχειρήσεις στις οποίες ο όμιλος έχει τη δύναμη να ελέγχει τη χρηματοοικονομική και επιχειρηματική πολιτική. Η Β.Ε.Α.Ε. ΑΛΟΥΜΙΝΙΟΝ ΤΗΣ ΕΛΛΑΔΟΣ αποκτά και ασκεί έλεγχο μέσω των δικαιωμάτων ψήφου. Θυγατρικές είναι οι επιχειρήσεις πάνω στις οποίες ασκείται έλεγχος από τη μητρική. Η ύπαρξη τυχόν δυνητικών δικαιωμάτων ψήφου, τα οποία είναι ασκήσιμα κατά τον χρόνο σύνταξης των οικονομικών καταστάσεων, λαμβάνεται υπόψη προκειμένου να στοιχειοθετηθεί αν η μητρική ασκεί τον έλεγχο επί των θυγατρικών. Οι θυγατρικές ενοποιούνται πλήρως (ολική ενοποίηση) από την ημερομηνία που αποκτάται ο έλεγχος επ' αυτών και παύουν να ενοποιούνται από την ημερομηνία που τέτοιος έλεγχος δεν υφίσταται.

Η εξαγορά θυγατρικής από τον Όμιλο αναγνωρίζεται με βάση τη μέθοδο εξαγοράς. Το κόστος κτήσης μιας θυγατρικής είναι η εύλογη αξία των περιουσιακών στοιχείων που δόθηκαν, των μετοχών που εκδόθηκαν και των υποχρεώσεων που αναλήφθηκαν κατά την ημερομηνία της ανταλλαγής, πλέον τυχόν κόστους άμεσα συνδεδεμένου με τη συναλλαγή. Τα εξατομικευμένα περιουσιακά στοιχεία, υποχρεώσεις και ενδεχόμενες υποχρεώσεις που αποκτώνται σε μία επιχειρηματική συνένωση επιμετρώνται κατά την εξαγορά στις εύλογες αξίες τους ανεξαρτήτως του ποσοστού συμμετοχής. Το κόστος εξαγοράς πέραν της εύλογης αξίας των επιμέρους στοιχείων που αποκτήθηκαν, καταχωρείται ως υπεραξία. Αν το συνολικό κόστος της εξαγοράς είναι μικρότερο από την εύλογη αξία των επι μέρους στοιχείων που αποκτήθηκαν, η διαφορά καταχωρείται άμεσα στα αποτελέσματα.

Διεταιρικές συναλλαγές, υπόλοιπα και μη πραγματοποιημένα κέρδη από συναλλαγές μεταξύ των εταιρειών του Ομίλου απαλείφονται. Οι μη πραγματοποιημένες ζημιές επίσης απαλείφονται, εκτός εάν η συναλλαγή παρέχει ενδείξεις απομείωσης του μεταβιβασθέντος περιουσιακού στοιχείου. Οι λογιστικές αρχές των θυγατρικών έχουν τροποποιηθεί ώστε να είναι ομοιόμορφες με αυτές που έχουν υιοθετηθεί από τον Όμιλο.

Συναλλαγές με τη μειοψηφία: Για τη λογιστική αντιμετώπιση συναλλαγών με τη μειοψηφία, ο Όμιλος εφαρμόζει τη λογιστική αρχή κατά την οποία αντιμετωπίζει τις συναλλαγές αυτές ως συναλλαγές με τρίτα μέρη εκτός Ομίλου. Οι πωλήσεις προς τη μειοψηφία δημιουργούν κέρδη και ζημιές για τον Όμιλο τα οποία καταχωρούνται στην κατάσταση αποτελεσμάτων. Οι αγορές από τη μειοψηφία δημιουργούν υπεραξία, η οποία είναι η διαφορά ανάμεσα στο αντίτιμο που πληρώθηκε και στο ποσοστό της λογιστικής αξίας της καθαρής θέσης της θυγατρικής εταιρείας που αποκτήθηκε.

Πληροφόρηση κατά τομέα

Ως επιχειρηματικός τομέας ορίζεται μία ομάδα περιουσιακών στοιχείων και λειτουργιών που παρέχουν προϊόντα και υπηρεσίες, τα οποία υπόκεινται σε διαφορετικούς κινδύνους και αποδόσεις από εκείνα άλλων επιχειρηματικών τομέων. Ως γεωγραφικός τομέας ορίζεται μία γεωγραφική περιοχή, στην οποία παρέχονται προϊόντα και υπηρεσίες και η οποία υπόκειται σε διαφορετικούς κινδύνους και αποδόσεις από άλλες περιοχές.

Συναλλαγματικές μετατροπές

(α) Λειτουργικό νόμισμα και νόμισμα παρουσίασης

Τα στοιχεία των οικονομικών καταστάσεων των εταιρειών του Ομίλου επιμετρώνται βάσει του νομίσματος του πρωτεύοντος οικονομικού περιβάλλοντος, στο οποίο κάθε εταιρεία λειτουργεί («λειτουργικό νόμισμα»). Οι ενοποιημένες οικονομικές καταστάσεις παρουσιάζονται σε ευρώ, που είναι το λειτουργικό νόμισμα και το νόμισμα παρουσίασης της μη-

τρικής Εταιρείας και των θυγατρικών της.

(β) Συναλλαγές και υπόλοιπα

Οι συναλλαγές σε ξένα νομίσματα μετατρέπονται στο λειτουργικό νόμισμα με τη χρήση των ισοτιμιών που ισχύουν κατά την ημερομηνία των συναλλαγών (spot exchange rate). Κέρδη και ζημιές από συναλλαγματικές διαφορές, οι οποίες προκύπτουν από την εκκαθάριση τέτοιων συναλλαγών κατά τη διάρκεια της περιόδου και από τη μετατροπή των νομισματικών στοιχείων που εκφράζονται σε ξένο νόμισμα με τις ισχύουσες ισοτιμίες κατά την ημερομηνία ισολογισμού, καταχωρούνται στα αποτελέσματα εκτός των περιπτώσεων που αφορούν συναλλαγματικές διαφορές που προκύπτουν από την αποτίμηση παραγώγων χρηματοοικονομικών μέσων που χρησιμοποιούνται ως μέσα αντιστάθμισης ταμειακών ροών. Οι συναλλαγματικές διαφορές από μη νομισματικά στοιχεία που αποτιμώνται στην εύλογη αξία τους, θεωρούνται ως τμήμα της εύλογης αξίας και συνεπώς καταχωρούνται όπου και οι διαφορές της εύλογης αξίας.

Ενσώματα πάγια

Τα πάγια στοιχεία του ενεργητικού απεικονίζονται στις οικονομικές καταστάσεις στις αξίες κτήσης τους ή στο κόστος μειωμένο κατά τις συσσωρευμένες αποσβέσεις και τυχόν απομειώσεις των παγίων. Το κόστος κτήσεως περιλαμβάνει όλες τις άμεσα επιρριπτέες δαπάνες για την απόκτηση των στοιχείων. Στο κόστος των ενσώματων ακινητοποιήσεων περιλαμβάνεται και το κόστος ανταλλακτικών μερικών τμημάτων των ενσώματων ακινητοποιήσεων, τα οποία απαιτούν αντικατάσταση ανά τακτά χρονικά διαστήματα.

Μεταγενέστερες δαπάνες καταχωρούνται σε επαύξηση της λογιστικής αξίας των ενσώματων παγίων ή ως ξεχωριστό πάγιο μόνον εάν είναι πιθανό τα μελλοντικά οικονομικά οφέλη να εισρεύσουν στον Όμιλο και το κόστος τους μπορεί να επιμετρηθεί αξιόπιστα. Το κόστος επισκευών και συντηρήσεων καταχωρείται στα αποτελέσματα όταν πραγματοποιούνται, καθώς επίσης και το κόστος των καθημερινών συντηρήσεων.

Τα οικόπεδα δεν αποσβένονται. Οι αποσβέσεις των άλλων στοιχείων των ενσώματων παγίων υπολογίζονται με τη σταθερή μέθοδο μέσα στην ωφέλιμη ζωή τους, που έχει ως εξής:

- Κτίρια	30-40 έτη
- Μηχανολογικός εξοπλισμός	8-20 έτη
- Αυτοκίνητα	4-5 έτη
- Λοιπός εξοπλισμός	4-10 έτη

Οι υπολειμματικές αξίες και οι ωφέλιμες ζωές των ενσώματων παγίων υπόκεινται σε επανεξέταση σε κάθε ισολογισμό.

Όταν οι λογιστικές αξίες των ενσώματων παγίων υπερβαίνουν την ανακτήσιμη αξία τους, η διαφορά (απομείωση) καταχωρείται άμεσα ως έξοδο στα αποτελέσματα.

Κατά την πώληση ενσώματων παγίων, οι διαφορές μεταξύ του τιμήματος που λαμβάνεται και της λογιστικής τους αξίας καταχωρούνται ως κέρδη ή ζημίες στα αποτελέσματα.

Χρηματοοικονομικά έξοδα που αφορούν στην κατασκευή στοιχείων ενεργητικού κεφαλαιοποιούνται για το χρονικό διάστημα που απαιτείται μέχρι την ολοκλήρωση της κατασκευής. Όλα τα άλλα χρηματοοικονομικά έξοδα αναγνωρίζονται στα αποτελέσματα χρήσεως.

Άυλα περιουσιακά στοιχεία

(α) Σήματα και άδειες

Τα σήματα και οι άδειες αποτιμώνται στο κόστος κτήσεως μείον αποσβέσεις. Οι αποσβέσεις διενεργούνται με τη σταθερή μέθοδο κατά τη διάρκεια της ωφέλιμης ζωής των στοιχείων αυτών.

(β) Λογισμικό

Οι άδειες λογισμικού αποτιμώνται στο κόστος κτήσεως μείον τις αποσβέσεις. Οι αποσβέσεις διενεργούνται με τη σταθερή μέθοδο κατά τη διάρκεια της ωφέλιμης ζωής των στοιχείων αυτών, η οποία κυμαίνεται από 3 έως 5 χρόνια.

Δαπάνες που απαιτούνται για την ανάπτυξη και συντήρηση του λογισμικού αναγνωρίζονται ως έξοδα όταν πραγματοποιούνται.

(γ) Έξοδα έρευνας και ανάπτυξης

Τα έξοδα έρευνας αναγνωρίζονται ως έξοδα της χρήσης όταν αυτά προκύπτουν. Τα έξοδα που προκύπτουν λόγω αναπτυξιακών προγραμμάτων (και σχετίζονται με τον σχεδιασμό και δοκιμές νέων ή βελτιωμένων προϊόντων) αναγνωρίζονται ως ασώματες ακινητοποιήσεις εάν είναι πιθανό να προσφέρουν στην εταιρεία μελλοντικά οικονομικά οφέλη. Τα υπόλοιπα έξοδα ανάπτυξης καταχωρούνται στους λογαριασμούς εξόδων μόλις αυτά προκύπτουν. Έξοδα ανάπτυξης τα οποία σε προηγούμενες οικονομικές χρήσεις είχαν καταχωρηθεί σαν έξοδα, δεν καταχωρούνται σαν ασώματες ακινητοποιήσεις σε μεταγενέστερη οικονομική χρήση. Τα έξοδα ανάπτυξης τα οποία έχουν κεφαλαιοποιηθεί αποσβένονται από την εκκίνηση της εμπορικής παραγωγής του προϊόντος, βάσει της σταθερής μεθόδου απόσβεσης κατά την περίοδο των αναμενόμενων ωφελειών του προϊόντος. Η χρονική περίοδος απόσβεσης που έχει υιοθετηθεί από τον Όμιλο δεν υπερβαίνει τα 5 έτη.

(δ) Δικαιώματα Εκμετάλλευσης Ορυχείων

Τα δικαιώματα εκμετάλλευσης ορυχείων αφορούν δικαιώματα τα οποία έχει αποκτήσει ο Όμιλος για την εξόρυξη μεταλλευτικών αποθεμάτων σε διάφορες γεωγραφικές περιοχές. Στο κόστος των δικαιωμάτων εκμετάλλευσης εκτός της τιμής απόκτησης των δικαιωμάτων έχει αναγνωρισθεί και κάθε κόστος που αφορά την αρχική εκτίμηση του κόστους αποκατάστασης του χώρου όπου γίνονται εργασίες, δέσμευση που έχει αναλάβει ο Όμιλος είτε κατά την απόκτηση του δικαιώματος είτε ως συνέπεια της χρήσης του για συγκεκριμένη περίοδο. Η χρονική περίοδος απόσβεσης που έχει υιοθετηθεί από τον Όμιλο δεν υπερβαίνει τα 10 έτη.

Απομείωση αξίας περιουσιακών στοιχείων

Τα στοιχεία του ενεργητικού που έχουν απροσδιόριστη ωφέλιμη ζωή δεν αποσβένονται και υπόκεινται σε έλεγχο απομείωσης ετησίως και όταν κάποια γεγονότα καταδεικνύουν ότι η λογιστική αξία μπορεί να μην είναι ανακτήσιμη, κάθε διαφορά που προκύπτει επιβαρύνει τα αποτελέσματα της χρήσης. Τα στοιχεία του ενεργητικού που αποσβένονται υπόκεινται σε έλεγχο απομείωσης της αξίας τους όταν υπάρχουν ενδείξεις ότι η λογιστική αξία τους δεν θα ανακτηθεί. Η ανακτήσιμη αξία είναι το μεγαλύτερο ποσό μεταξύ της καθαρής τιμής πώλησης και της αξίας λόγω χρήσης. Η ζημιά λόγω μείωσης της αξίας των στοιχείων του ενεργητικού αναγνωρίζεται από την επιχείρηση, όταν η λογιστική αξία των στοιχείων αυτών (ή της Μονάδας Δημιουργίας Ταμειακών Ροών) είναι μεγαλύτερη από το ανακτήσιμο ποσό τους.

Καθαρή αξία πώλησης θεωρείται το ποσό από την πώληση ενός στοιχείου του ενεργητικού στα πλαίσια μιας αμφοτεροβαρούς συναλλαγής στην οποία τα μέρη έχουν πλήρη γνώση και προσχωρούν οικειοθελώς, μετά από την αφαίρε-

στη κάθε πρόσθετου άμεσου κόστους διάθεσης του στοιχείου ενεργητικού, ενώ αξία χρήσης είναι η παρούσα αξία των εκτιμώμενων μελλοντικών ταμειακών ροών που αναμένεται να εισρεύσουν στην επιχείρηση από τη χρήση ενός στοιχείου ενεργητικού και από τη διάθεσή του στο τέλος της εκτιμώμενης ωφέλιμης ζωής του.

Χρηματοοικονομικά μέσα

Χρηματοοικονομικό μέσο είναι κάθε σύμβαση που δημιουργεί ένα χρηματοοικονομικό στοιχείο ενεργητικού σε μία επιχείρηση και μια χρηματοοικονομική υποχρέωση ή ένα συμμετοχικό τίτλο σε μια άλλη επιχείρηση.

Τα χρηματοοικονομικά μέσα του Ομίλου ταξινομούνται στις παρακάτω κατηγορίες με βάση την ουσία της σύμβασης και το σκοπό για τον οποίο αποκτήθηκαν:

i) Χρηματοοικονομικά στοιχεία αποτιμώμενα στην εύλογη αξία τους μέσω της κατάστασης αποτελεσμάτων χρήσης

Πρόκειται για χρηματοοικονομικά στοιχεία ενεργητικού, που ικανοποιούν οποιαδήποτε από τις παρακάτω προϋποθέσεις:

- Χρηματοοικονομικά στοιχεία ενεργητικού που κατέχονται για εμπορικούς σκοπούς (συμπεριλαμβάνονται τα παράγωγα, εκτός από εκείνα που είναι καθορισμένα και αποτελεσματικά μέσα αντιστάθμισης, αυτά που αποκτώνται ή δημιουργούνται με σκοπό την πώληση ή την επαναγορά και τέλος αυτά που αποτελούν μέρος ενός χαρτοφυλακίου από αναγνωρισμένα χρηματοοικονομικά μέσα).

- Κατά την αρχική αναγνώριση ορίζεται από την επιχείρηση ως στοιχείο που αποτιμάται στην εύλογη αξία, με αναγνώριση των μεταβολών στην Κατάσταση Αποτελεσμάτων Χρήσης με την προϋπόθεση ότι πληρούνται τα κριτήρια που θέτει η τροποποίηση του ΔΛΠ 39 «Επιλογή της Εύλογης Αξίας».

ii) Δάνεια και απαιτήσεις

Περιλαμβάνουν μη παράγωγα χρηματοοικονομικά στοιχεία ενεργητικού με σταθερές ή προσδιορισμένες πληρωμές, τα οποία δεν διαπραγματεύονται σε ενεργές αγορές. Στην κατηγορία αυτή (Δάνεια και Απαιτήσεις) δεν περιλαμβάνονται

α) απαιτήσεις από προκαταβολές για αγορά αγαθών ή υπηρεσιών,
β) απαιτήσεις που έχουν να κάνουν με δοσοληψίες φόρων, οι οποίες έχουν επιβληθεί νομοθετικά από το κράτος,
γ) οτιδήποτε δεν καλύπτεται από σύμβαση ώστε να δίνει δικαίωμα στην επιχείρηση για λήψη μετρητών ή άλλων χρηματοοικονομικών παγίων στοιχείων.

Τα Δάνεια και οι απαιτήσεις περιλαμβάνονται στο κυκλοφορούν ενεργητικό, εκτός από εκείνα με λήξεις μεγαλύτερες των 12 μηνών από την ημερομηνία ισολογισμού. Τα τελευταία συμπεριλαμβάνονται στα μη κυκλοφορούντα στοιχεία του ενεργητικού.

iii) Επενδύσεις κατεχόμενες ως τη λήξη

Περιλαμβάνει μη παράγωγα χρηματοοικονομικά περιουσιακά στοιχεία με πάγιες ή προσδιορισμένες πληρωμές και συγκεκριμένη λήξη και τα οποία ο Όμιλος έχει την πρόθεση και τη δυνατότητα να τα διακρατήσει ως τη λήξη τους.

Ο Όμιλος δεν κατείχε επενδύσεις αυτής της κατηγορίας.

iv) Διαθέσιμα προς πώληση χρηματοοικονομικά στοιχεία ενεργητικού

Περιλαμβάνει μη παράγωγα χρηματοοικονομικά περιουσιακά στοιχεία, τα οποία είτε προσδιορίζονται σε αυτήν την κατηγορία, είτε δεν μπορούν να ενταχθούν σε κάποια από τις ανωτέρω.

Στη συνέχεια, τα διαθέσιμα προς πώληση χρηματοοικονομικά περιουσιακά στοιχεία αποτιμώνται στην εύλογη αξία τους και τα σχετικά κέρδη ή ζημιές καταχωρούνται σε αποθεματικό των ιδίων κεφαλαίων μέχρι τα στοιχεία αυτά πωληθούν ή χαρακτηρισθούν ως απομειωμένα.

Κατά την πώληση ή όταν χαρακτηρισθούν ως απομειωμένα, τα κέρδη ή οι ζημιές μεταφέρονται στα αποτελέσματα. Ζημιές απομείωσης που έχουν αναγνωρισθεί στα αποτελέσματα δεν αντιστρέφονται μέσω αποτελεσμάτων.

Οι αγορές και οι πωλήσεις των επενδύσεων αναγνωρίζονται κατά την ημερομηνία της συναλλαγής, που είναι και η ημερομηνία που ο Όμιλος δεσμεύεται να αγοράσει ή να πωλήσει το στοιχείο. Οι επενδύσεις αρχικά αναγνωρίζονται στην εύλογη αξία τους πλέον των άμεσα επιρριπτέων στη συναλλαγή δαπανών, με εξαίρεση όσον αφορά στις άμεσα επιρριπτέες στη συναλλαγή δαπάνες, για τα στοιχεία εκείνα που αποτιμώνται στην εύλογη αξία τους με μεταβολές στα αποτελέσματα. Οι επενδύσεις διαγράφονται όταν το δικαίωμα στις ταμειακές ροές από τις επενδύσεις λήγει ή μεταβιβάζεται και ο Όμιλος έχει μεταβιβάσει ουσιωδώς όλους τους κινδύνους και τις ανταμοιβές που συνεπάγεται η ιδιοκτησία.

Τα δάνεια και οι απαιτήσεις αναγνωρίζονται στο αναπόσβεστο κόστος βάσει της μεθόδου του πραγματικού επιτοκίου. Τα πραγματοποιημένα και μη πραγματοποιημένα κέρδη ή ζημίες που προκύπτουν από τις μεταβολές της εύλογης αξίας των χρηματοοικονομικών στοιχείων ενεργητικού αποτιμώμενα στην εύλογη αξία τους με μεταβολές στα αποτελέσματα, αναγνωρίζονται στα αποτελέσματα την περίοδο που προκύπτουν.

Οι εύλογες αξίες των χρηματοοικονομικών στοιχείων ενεργητικού που είναι διαπραγματεύσιμα σε ενεργές αγορές προσδιορίζονται από τις τρέχουσες τιμές ζήτησης. Για τα μη διαπραγματεύσιμα στοιχεία, οι εύλογες αξίες προσδιορίζονται με τη χρήση τεχνικών αποτίμησης, όπως ανάλυση πρόσφατων συναλλαγών, συγκρίσιμων στοιχείων που διαπραγματεύονται και προεξόφληση ταμειακών ροών. Οι μη διαπραγματεύσιμοι σε ενεργό αγορά συμμετοχικοί τίτλοι που ταξινομούνται στην κατηγορία Διαθέσιμα προς πώληση χρηματοοικονομικά στοιχεία και των οποίων η εύλογη αξία δεν είναι δυνατόν να προσδιοριστεί με αξιοπιστία αποτιμώνται στο κόστος κτήσης τους.

Σε κάθε ημερομηνία ισολογισμού ο Όμιλος εκτιμά αν υπάρχουν αντικειμενικές ενδείξεις που να οδηγούν στο συμπέρασμα ότι τα χρηματοοικονομικά στοιχεία του ενεργητικού έχουν υποστεί απομείωση. Για μετοχές εταιρειών που έχουν ταξινομηθεί ως χρηματοοικονομικά στοιχεία διαθέσιμα προς πώληση, τέτοια ένδειξη συνιστά η σημαντική ή παρατεταμένη μείωση της εύλογης αξίας σε σχέση με το κόστος κτήσεως. Αν στοιχειοθετείται απομείωση, η σωρευμένη στα ίδια κεφάλαια ζημιά, που είναι η διαφορά μεταξύ κόστους κτήσεως και εύλογης αξίας, μεταφέρεται στα αποτελέσματα.

Απομείωση περιουσιακών στοιχείων απεικονιζόμενων στο αποσβεσμένο κόστος

Αν υπάρχει αντικειμενική απόδειξη ότι υπάρχει ζημία απομείωσης που αφορά δάνεια και απαιτήσεις ή διακρατούμενες μέχρι τη λήξη επενδύσεις που τηρούνται λογιστικά στο αποσβεσμένο κόστος, το ποσό της ζημίας επιμετράται ως η διαφορά μεταξύ της λογιστικής αξίας του περιουσιακού στοιχείου και της παρούσας αξίας των εκτιμώμενων μελλοντικών ταμειακών ροών (εξαιρώντας μελλοντικές πιστωτικές ζημίες που δεν έχουν πραγματοποιηθεί) προεξοφλημένες με το αρχικό πραγματικό επιτόκιο του περιουσιακού στοιχείου (ήτοι το πραγματικό επιτόκιο που υπολογίστηκε κατά την αρχική αναγνώριση). Η λογιστική αξία του περιουσιακού στοιχείου θα μειώνεται είτε απευθείας είτε μέσω της χρήσης ενός λογαριασμού πρόβλεψης. Το ποσό της ζημίας θα αναγνωρίζεται στα αποτελέσματα.

Ο Όμιλος αξιολογεί αρχικά αν υφίσταται αντικειμενική απόδειξη για την απομείωση αξίας μεμονωμένα για χρηματοοι-

κονομικά περιουσιακά στοιχεία που είναι από μόνα τους σημαντικά και μεμονωμένα ή συλλογικά για χρηματοοικονομικά περιουσιακά στοιχεία που δεν είναι σημαντικά από μόνα τους. Αν ο Όμιλος προσδιορίσει ότι δεν υπάρχει αντικειμενική απόδειξη της ύπαρξης απομείωσης αξίας για χρηματοοικονομικό περιουσιακό στοιχείο που αξιολογήθηκε μεμονωμένα, είτε είναι σημαντικό είτε όχι, εντάσσει το περιουσιακό στοιχείο σε ομάδα χρηματοοικονομικών περιουσιακών στοιχείων με συναφή χαρακτηριστικά πιστωτικού κινδύνου, τα οποία αξιολογεί για απομείωση σε συλλογικό επίπεδο. Περιουσιακά στοιχεία που αξιολογούνται για απομείωση μεμονωμένα και για τα οποία αναγνωρίζεται ή συνεχίζει να αναγνωρίζεται ζημία απομείωσης δεν περιλαμβάνονται σε συλλογική αξιολόγηση για απομείωση.

Σε περίπτωση που σε μεταγενέστερη περίοδο, το ύψος της ζημίας απομείωσης μειώνεται και η μείωση σχετίζεται εξ'αντικειμένου με γεγονός που συμβαίνει μετά την αναγνώριση της απομείωσης, η ζημία απομείωσης που είχε αναγνωριστεί προηγουμένως θα αναστρέφεται. Το ποσό της αναστροφής αναγνωρίζεται στην Κατάσταση Αποτελεσμάτων στον βαθμό που η λογιστική αξία του χρηματοοικονομικού περιουσιακού στοιχείου δεν υπερβαίνει το αποσβεσμένο κόστος κατά την ημερομηνία αναστροφής της ζημιάς της απομείωσης.

Αποθέματα

Τα αποθέματα αποτιμώνται στη χαμηλότερη αξία μεταξύ κόστους κτήσεως και καθαρής ρευστοποιήσιμης αξίας. Το κόστος προσδιορίζεται με τη μέθοδο του μέσου σταθμικού κόστους. Το κόστος των έτοιμων προϊόντων και των ημιτελών αποθεμάτων περιλαμβάνει το κόστος των υλικών, το άμεσο εργατικό κόστος και αναλογία των γενικών εξόδων παραγωγής. Χρηματοοικονομικά έξοδα δεν περιλαμβάνονται στο κόστος κτήσεως των αποθεμάτων. Η καθαρή ρευστοποιήσιμη αξία είναι η εκτιμώμενη τιμή πώλησης κατά τη συνήθη ροή των δραστηριοτήτων της επιχείρησης, μείον το εκτιμώμενο κόστος που είναι αναγκαίο για να πραγματοποιηθεί η πώληση και προσδιορίζεται με βάση τις τρέχουσες τιμές πώλησης των αποθεμάτων στα πλαίσια της συνήθους δραστηριότητας αφαιρουμένων και των τυχόν εξόδων πώλησης, όπου συντρέχει περίπτωση.

Εμπορικές απαιτήσεις

Οι απαιτήσεις από πελάτες καταχωρούνται αρχικά στην εύλογη αξία τους και μεταγενέστερα αποτιμώνται στο αναπόσβεστο κόστος με τη χρήση του πραγματικού επιτοκίου, αφαιρουμένων και των ζημιών απομείωσης. Οι ζημιές απομείωσης αναγνωρίζονται όταν υπάρχει αντικειμενική ένδειξη ότι ο Όμιλος δεν είναι σε θέση να εισπράξει όλα τα ποσά που οφείλονται με βάση τους συμβατικούς όρους. Το ποσό της ζημιάς απομείωσης είναι η διαφορά μεταξύ της λογιστικής αξίας των απαιτήσεων και της παρούσας αξίας των εκτιμώμενων μελλοντικών ταμειακών ροών, προεξοφλουμένων με το πραγματικό επιτόκιο. Το ποσό της ζημιάς απομείωσης καταχωρείται ως έξοδο στα αποτελέσματα.

Ταμειακά διαθέσιμα και ισοδύναμα

Τα ταμειακά διαθέσιμα και ταμειακά ισοδύναμα περιλαμβάνουν μετρητά στις τράπεζες και στο ταμείο, καθώς και βραχυπρόθεσμες, υψηλής ρευστότητας, επενδύσεις, όπως αξίες της χρηματαγοράς και τραπεζικές καταθέσεις με ημερομηνία λήξης σε τρεις μήνες ή λιγότερο. Οι αξίες της χρηματαγοράς είναι χρηματοοικονομικά περιουσιακά στοιχεία που απεικονίζονται στην εύλογη αξία μέσω των αποτελεσμάτων.

Για τον σκοπό των ενοποιημένων Καταστάσεων Ταμειακών Ροών, τα ταμειακά διαθέσιμα και ταμειακά ισοδύναμα αποτελούνται από ταμειακά διαθέσιμα και ταμειακά ισοδύναμα όπως προσδιορίστηκαν ανωτέρω, χωρίς να περιλαμβάνονται τα εκκρεμή υπόλοιπα των τραπεζικών υπεραναλήψεων (bank overdrafts).

Ίδια Κεφάλαια

Το μετοχικό κεφάλαιο προσδιορίζεται σύμφωνα με την ονομαστική αξία των μετοχών που έχουν εκδοθεί. Οι κοινές με-

τοχές ταξινομούνται στα ίδια κεφάλαια. Το μετοχικό κεφάλαιο περιλαμβάνει τις κοινές μετοχές της Εταιρείας. Έξοδα για την έκδοση μετοχών, εμφανίζονται μετά την αφαίρεση του σχετικού φόρου εισοδήματος, σε μείωση του προϊόντος της έκδοσης. Άμεσα έξοδα που σχετίζονται με την έκδοση μετοχών για την απόκτηση επιχειρήσεων περιλαμβάνονται στο κόστος κτήσεως της επιχειρήσεως που αποκτάται.

Κατά την απόκτηση ιδίων μετοχών, το καταβληθέν τίμημα, συμπεριλαμβανομένων και των σχετικών δαπανών, απεικονίζεται μειωτικά των ιδίων κεφαλαίων. Κατά την αγορά, πώληση, έκδοση, ή ακύρωση ιδίων συμμετοχικών τίτλων της οικονομικής οντότητας δεν αναγνωρίζεται κανένα κέρδος ή ζημία στα αποτελέσματα.

Φορολογία εισοδήματος και αναβαλλόμενος φόρος εισοδήματος

Η επιβάρυνση της περιόδου με φόρους εισοδήματος αποτελείται από τους τρέχοντες φόρους και τους αναβαλλόμενους φόρους, δηλαδή τους φόρους ή τις φορολογικές ελαφρύνσεις που σχετίζονται με τα οικονομικά οφέλη που προκύπτουν στην περίοδο, αλλά έχουν ήδη καταλογιστεί ή θα καταλογιστούν από τις φορολογικές αρχές σε διαφορετικές περιόδους. Ο φόρος εισοδήματος αναγνωρίζεται στον λογαριασμό των αποτελεσμάτων της περιόδου, εκτός του φόρου εκείνου που αφορά συναλλαγές που καταχωρήθηκαν απευθείας στα ίδια κεφάλαια, στην οποία περίπτωση καταχωρείται απευθείας, κατά ανάλογο τρόπο, στα ίδια κεφάλαια.

Οι τρέχοντες φόροι εισοδήματος περιλαμβάνουν τις βραχυπρόθεσμες υποχρεώσεις ή και απαιτήσεις προς τις δημοσιονομικές αρχές που σχετίζονται με τους πληρωτέους φόρους επί του φορολογητέου εισοδήματος της περιόδου και οι τυχόν πρόσθετους φόρους εισοδήματος που αφορούν προηγούμενες χρήσεις.

Οι τρέχοντες φόροι επιμετρώνται σύμφωνα με τους φορολογικούς συντελεστές και τους φορολογικούς νόμους που εφαρμόζονται στις διαχειριστικές περιόδους με τις οποίες σχετίζονται, με βάση το φορολογητέο κέρδος για το έτος. Όλες οι αλλαγές στα βραχυπρόθεσμα φορολογικά στοιχεία του ενεργητικού ή στις υποχρεώσεις αναγνωρίζονται σαν μέρος των φορολογικών εξόδων στην κατάσταση αποτελεσμάτων χρήσης.

Ο αναβαλλόμενος φόρος εισοδήματος προσδιορίζεται με τη μέθοδο της υποχρέωσης που προκύπτει από τις προσωρινές διαφορές μεταξύ της λογιστικής αξίας και της φορολογικής βάσης των περιουσιακών στοιχείων και των υποχρεώσεων. Αναβαλλόμενος φόρος εισοδήματος δεν λογίζεται εάν προκύπτει από την αρχική αναγνώριση στοιχείου ενεργητικού ή παθητικού σε συναλλαγή, εκτός επιχειρηματικής συνένωσης, η οποία όταν έγινε η συναλλαγή δεν επηρέασε ούτε το λογιστικό ούτε το φορολογικό κέρδος ή ζημία. Ο αναβαλλόμενος φόρος προσδιορίζεται με τους φορολογικούς συντελεστές που ισχύουν κατά την ημερομηνία του ισολογισμού.

Οι αναβαλλόμενες φορολογικές απαιτήσεις αναγνωρίζονται κατά την έκταση στην οποία θα υπάρξει μελλοντικό φορολογητέο κέρδος για τη χρησιμοποίηση της προσωρινής διαφοράς που δημιουργεί την αναβαλλόμενη φορολογική απαίτηση. Η αναβαλλόμενη φορολογική απαίτηση επανεξετάζεται σε κάθε ημερομηνία ισολογισμού και μειώνεται κατά την έκταση που δεν είναι πλέον πιθανό ότι επαρκές φορολογητέο κέρδος θα είναι διαθέσιμο για να επιτρέψει την αξιοποίηση της ωφέλειας μέρους ή του συνόλου αυτής της αναβαλλόμενης φορολογικής απαίτησης.

Ο αναβαλλόμενος φόρος εισοδήματος αναγνωρίζεται για τις προσωρινές διαφορές που προκύπτουν από επενδύσεις σε θυγατρικές και συνδεδεμένες επιχειρήσεις, με εξαίρεση την περίπτωση που η αναστροφή των προσωρινών διαφορών ελέγχεται από τον Όμιλο και είναι πιθανό ότι οι προσωρινές διαφορές δεν θα αναστραφούν στο μέλλον. Οι αναβαλλόμενες φορολογικές απαιτήσεις και υποχρεώσεις υπολογίζονται με τους φορολογικούς συντελεστές που αναμένεται να εφαρμοστούν στην περίοδο κατά την οποία θα τακτοποιηθεί η απαίτηση ή η υποχρέωση, λαμβάνοντας υπόψη τους φορολογικούς συντελεστές που έχουν θεσπιστεί ή ουσιωδώς θεσπιστεί, μέχρι την ημερομηνία του ισολογισμού.

Παροχές λόγω συνταξιοδότησης και Βραχυχρόνιες παροχές σε εργαζομένους

Παροχές λόγω συνταξιοδότησης

Ο Όμιλος έχει καθορίσει τόσο προγράμματα καθορισμένων παροχών όσο και προγράμματα καθορισμένων εισφορών. Ένα πρόγραμμα καθορισμένων εισφορών είναι ένα συνταξιοδοτικό πρόγραμμα στο οποίο ο Όμιλος καταβάλλει καθορισμένες εισφορές σε έναν ανεξάρτητο διαχειριστικό φορέα. Η επιχείρηση δεν θα έχει καμία νομική ή τεκμαιρόμενη υποχρέωση να πληρώσει περαιτέρω εισφορές, στην περίπτωση που ο φορέας δεν κατέχει επαρκή περιουσιακά στοιχεία για να πληρώσει όλες τις παροχές στους εργαζομένους, για παρεχόμενη υπηρεσία τρέχουσας ή προηγούμενων χρήσεων.

Ένα πρόγραμμα καθορισμένων παροχών είναι ένα συνταξιοδοτικό πρόγραμμα που δεν εμπίπτει σε πρόγραμμα καθορισμένων εισφορών. Τυπικά, τα προγράμματα καθορισμένων εισφορών καθορίζουν ένα ποσό παροχών που ο εργαζόμενος θα λάβει με τη συνταξιοδότησή του, συνήθως εξαρτώμενο από παράγοντες όπως η ηλικία, τα χρόνια υπηρεσίας και η αποζημίωση.

Η υποχρέωση που αναγνωρίζεται στον Ισολογισμό, σε σχέση με τα προγράμματα καθορισμένων παροχών, είναι η τρέχουσα αξία της καθορισμένης υποχρέωσης παροχών κατά την ημερομηνία Ισολογισμού μείον την εύλογη αξία των περιουσιακών στοιχείων του προγράμματος και υπολογιζόμενων των αναπροσαρμογών των μη αναγνωρισθέντων αναλογικών κερδών ή ζημιών και δαπανών προηγούμενης υπηρεσίας. Η υποχρέωση καθορισμένων παροχών υπολογίζεται ετησίως από ανεξάρτητους αναλογιστές βάσει της Μεθόδου της Προβεβλημένης Πιστωτικής Μονάδος. Η τρέχουσα αξία των καθορισμένων υποχρεώσεων παροχών καθορίζεται μέσω της προεξόφλησης των προσδοκώμενων μελλοντικών ταμειακών εκροών χρησιμοποιώντας επιτόκια υψηλής απόδοσης εταιρικών ομολόγων, που απεικονίζονται στο νόμισμα στο οποίο οι παροχές θα καταβληθούν και έχουν όρους λήξης ανάλογα με τους όρους της σχετικής υποχρέωσης συνταξιοδότησης.

Το κόστος προϋπηρεσίας αναγνωρίζεται απευθείας στα αποτελέσματα, εκτός εάν οι μεταβολές στα συνταξιοδοτικά προγράμματα είναι προαιρετικές για την παραμονή των εργαζομένων στην υπηρεσία για συγκεκριμένο χρονικό διάστημα (ημερομηνία κατοχύρωσης). Σ' αυτήν την περίπτωση, το κόστος προϋπηρεσίας αποσβένεται σε σταθερή βάση μέχρι την ημερομηνία κατοχύρωσης των παροχών.

Για τα προγράμματα καθορισμένων εισφορών, ο Όμιλος καταβάλλει εισφορές σε δημόσια ή ιδιωτικά συνταξιοδοτικά προγράμματα σε υποχρεωτική, συμβατική ή προαιρετική βάση. Ο Όμιλος δεν έχει περαιτέρω υποχρέωση πληρωμών από τη στιγμή που θα καταβληθούν οι εισφορές. Οι εισφορές αναγνωρίζονται σαν δαπάνη για παροχές σε εργαζομένους όταν οφείλονται. Οι προπληρωμένες εισφορές αναγνωρίζονται σαν στοιχείο του ενεργητικού στον βαθμό που είναι δυνατή μία επιστροφή χρημάτων ή μία μείωση σε μελλοντικές πληρωμές.

Παροχές εξόδου από την Υπηρεσία

Οι παροχές εξόδου από την υπηρεσία καταβάλλονται όταν η απασχόληση τερματίζεται από τον Όμιλο πριν τη συνήθη ημερομηνία συνταξιοδότησης, ή όταν κάποιος εργαζόμενος αποδέχεται την οικειοθελή αποχώρηση από την υπηρεσία σε αντάλλαγμα αυτών των παροχών.

Ο Όμιλος αναγνωρίζει αυτές τις παροχές εξόδου όταν αποδεδειγμένα δεσμεύεται είτε να τερματίσει την απασχόληση των εργαζομένων σύμφωνα με ένα λεπτομερές τυπικό σχέδιο χωρίς πιθανότητα αποχώρησης είτε παρέχοντας παροχές εξόδου σαν αποτέλεσμα προσφοράς προκειμένου να προωθηθεί η οικειοθελής αποχώρηση. Όταν οι παροχές εξόδου από την υπηρεσία καθίστανται αποδοτέες πέραν από 12 μήνες μετά την ημερομηνία του ισολογισμού, πρέπει να προεξοφλούνται στην παρούσα αξία.

Στην περίπτωση μιας προσφοράς που γίνεται για να ενθαρρύνει την εθελουσία αποχώρηση, η αποτίμηση των παροχών λήξης της εργασιακής σχέσης πρέπει να βασίζεται στον αριθμό των εργαζομένων που αναμένεται να δεχτούν την προσφορά.

Στην περίπτωση τερματισμού απασχόλησης που υπάρχει αδυναμία προσδιορισμού των εργαζομένων που θα κάνουν χρήση αυτών των παροχών, δεν γίνεται λογιστικοποίηση, αλλά γνωστοποίηση αυτών ως ενδεχόμενη υποχρέωση.

Επιχορηγήσεις

Ο Όμιλος αναγνωρίζει τις κρατικές επιχορηγήσεις οι οποίες ικανοποιούν αθροιστικά τα εξής κριτήρια:

α) Υπάρχει τεκμαιρόμενη βεβαιότητα ότι η επιχείρηση έχει συμμορφωθεί ή πρόκειται να συμμορφωθεί με τους όρους της επιχορήγησης και
β) πιθανολογείται ότι το ποσό της επιχορήγησης θα εισπραχθεί. Καταχωρούνται στην εύλογη αξία και αναγνωρίζονται με τρόπο συστηματικό στα έσοδα, με βάση την αρχή του συσχετισμού των επιχορηγήσεων με τα αντίστοιχα κόστη τα οποία και επιχορηγούν.

Οι επιχορηγήσεις που αφορούν στοιχεία του ενεργητικού περιλαμβάνονται στις μακροπρόθεσμες υποχρεώσεις ως έσοδο επόμενων χρήσεων και αναγνωρίζονται συστηματικά και ορθολογικά στα έσοδα κατά τη διάρκεια της ωφέλιμης ζωής του παγίου στοιχείου του ενεργητικού.

Προβλέψεις, Ενδεχόμενες Υποχρεώσεις και Απαιτήσεις

Οι προβλέψεις για αποκατάσταση περιβάλλοντος, έξοδα αναδιάρθρωσης και αποζημιώσεις αναγνωρίζονται όταν:

(1) Υπάρχει μία παρούσα νομική ή τεκμαιρόμενη δέσμευση ως αποτέλεσμα παρελθοντικών γεγονότων
(2) Είναι πιθανόν ότι θα απαιτηθεί εκροή πόρων για τον διακανονισμό της δέσμευσης
(3) Το απαιτούμενο ποσό μπορεί να εκτιμηθεί αξιόπιστα.

Όπου υπάρχουν διάφορες παρόμοιες υποχρεώσεις, η πιθανότητα ότι θα απαιτηθεί εκροή κατά την εκκαθάριση προσδιορίζεται με την εξέταση της κατηγορίας υποχρεώσεων συνολικά. Πρόβλεψη αναγνωρίζεται ακόμα κι αν η πιθανότητα εκροής σχετικά με οποιοδήποτε στοιχείο που περιλαμβάνεται στην ίδια κατηγορία υποχρεώσεων μπορεί να είναι μικρή.

Όταν μέρος ή το σύνολο της απαιτούμενης δαπάνης για τον διακανονισμό μιας πρόβλεψης αναμένεται να αποζημιωθεί από κάποιο άλλο μέρος, η αποζημίωση θα αναγνωρίζεται όταν και μόνον όταν, είναι κατ' ουσία βέβαιο ότι η αποζημίωση θα εισπραχθεί, αν η οικονομική οντότητα διακανονίσει την υποχρέωση και αυτή αντιμετωπιστεί ως ένα ιδιαίτερο περιουσιακό στοιχείο. Το ποσό που αναγνωρίζεται για την αποζημίωση δεν υπερβαίνει το ποσό της πρόβλεψης.

Το έξοδο σχετικά με μία πρόβλεψη παρουσιάζεται στα αποτελέσματα, καθαρό από το ποσό που αναγνωρίστηκε για την αποζημίωση.

Οι προβλέψεις επανεξετάζονται σε κάθε ημερομηνία Ισολογισμού και προσαρμόζονται προκειμένου να απεικονίζουν την τρέχουσα καλύτερη εκτίμηση. Οι προβλέψεις αποτιμώνται στο προσδοκώμενο κόστος που απαιτείται για να προσδιοριστεί η παρούσα δέσμευση, με βάση τα πιο αξιόπιστα τεκμήρια που είναι διαθέσιμα κατά την ημερομηνία Ισολογισμού, περιλαμβάνοντας τους κινδύνους και τις αβεβαιότητες σχετικά με την παρούσα δέσμευση.

Όταν η επίδραση της διαχρονικής αξίας του χρήματος είναι σημαντική, το ποσό της πρόβλεψης είναι η παρούσα αξία των εξόδων που αναμένονται να απαιτηθούν προκειμένου να τακτοποιηθεί η υποχρέωση.

Το προ φόρου επιτόκιο προεξόφλησης αντανακλά τις τρέχουσες εκτιμήσεις της αγοράς για τη διαχρονική αξία του χρήματος και τους συναφείς με την υποχρέωση κινδύνους. Το επιτόκιο δεν αντανακλά κινδύνους για τους οποίους οι μελλοντικές εκτιμήσεις ταμειακών ροών έχουν προσαρμοστεί.

Όταν χρησιμοποιείται η μέθοδος της προεξόφλησης, η λογιστική αξία μιας πρόβλεψης αυξάνεται σε κάθε περίοδο έτσι ώστε να αντανακλά την πάροδο του χρόνου. Αυτή η αύξηση αναγνωρίζεται ως κόστος στα αποτελέσματα.

Πιθανές εισροές από οικονομικά οφέλη για τον Όμιλο που δεν πληρούν ακόμη τα κριτήρια ενός περιουσιακού στοιχείου θεωρούνται ενδεχόμενες απαιτήσεις.

(α) Δικαίωμα αδείας

Τα δικαιώματα της ετήσιας αδείας και της αδείας μακροχρόνιας υπηρεσίας των εργαζομένων αναγνωρίζονται όταν αυτά προκύπτουν. Αναγνωρίζεται πρόβλεψη για την εκτιμώμενη υποχρέωση της ετήσιας αδείας και της αδείας μακροχρόνιας υπηρεσίας ως αποτέλεσμα υπηρεσιών που προσφέρθηκαν έως την ημερομηνία του ισολογισμού.

Χρηματοοικονομικές Υποχρεώσεις

Οι χρηματοοικονομικές υποχρεώσεις του Ομίλου περιλαμβάνουν λογαριασμούς υπεραναλήψεως (overdraft), εμπορικές και άλλου είδους υποχρεώσεις. Οι χρηματοοικονομικές υποχρεώσεις αναγνωρίζονται όταν ο Όμιλος συμμετέχει σε μία συμβατική συμφωνία του χρηματοοικονομικού μέσου και διαγράφονται όταν ο Όμιλος απαλλάσσεται από την υποχρέωση ή αυτή ακυρώνεται ή λήγει.

Οι τόκοι αναγνωρίζονται ως έξοδο στο κονδύλι των «Χρηματοοικονομικών Εξόδων» στην Κατάσταση Αποτελεσμάτων.

Οι εμπορικές υποχρεώσεις αναγνωρίζονται αρχικώς στην ονομαστική τους αξία και ακολούθως αποτιμώνται στο αποσβεσμένο κόστος μείον τις καταβολές διακανονισμού.

Τα μερίσματα στους μετόχους περιλαμβάνονται στο κονδύλι "Λοιπές βραχυπρόθεσμες χρηματοοικονομικές υποχρεώσεις", όταν τα μερίσματα εγκρίνονται από τη Γενική Συνέλευση των Μετόχων.

Τα κέρδη και οι ζημιές αναγνωρίζονται στην Κατάσταση Αποτελεσμάτων όταν οι υποχρεώσεις διαγράφονται, καθώς και μέσω της διενέργειας αποσβέσεων.

Αναγνώριση εσόδων και δαπανών

Αναγνώριση εσόδων

Τα έσοδα αναγνωρίζονται, όταν πιθανολογείται ότι μελλοντικά οικονομικά οφέλη θα εισρεύσουν στην οικονομική οντότητα και αυτά τα οφέλη μπορεί να επιμετρηθούν με αξιοπιστία.

Το έσοδο επιμετράται στην εύλογη αξία του εισπραχθέντος ανταλλάγματος και είναι καθαρό από φόρο προστιθέμενης αξίας, επιστροφές, κάθε είδους εκπτώσεις και αφού περιοριστούν οι πωλήσεις εντός του Ομίλου.

Το ποσό του εσόδου θεωρείται ότι μπορεί να μετρηθεί με αξιοπιστία όταν όλες οι ενδεχόμενες υποχρεώσεις που σχετίζονται με την πώληση έχουν επιλυθεί.

Πώληση αγαθών

Το έσοδο από την πώληση αγαθών αναγνωρίζεται όταν οι ουσιαστικοί κίνδυνοι και τα οφέλη της κυριότητας των αγαθών έχουν μεταβιβαστεί στον αγοραστή, συνήθως με την αποστολή των αγαθών.

Έσοδα από τόκους

Τα έσοδα από τόκους αναγνωρίζονται χρησιμοποιώντας τη μέθοδο του πραγματικού επιτοκίου, το οποίο είναι το επιτόκιο που προεξοφλεί με ακρίβεια μελλοντικές καταβολές τοις μετρητοίς ή εισπράξεις για τη διάρκεια της αναμενόμενης ζωής του χρηματοοικονομικού μέσου ή, όταν απαιτείται, για συντομότερο διάστημα, στην καθαρή λογιστική αξία του χρηματοοικονομικού περιουσιακού στοιχείου ή της υποχρέωσης.

Όταν μία απαίτηση έχει υποστεί μείωση της αξίας, ο Όμιλος μειώνει τη λογιστική αξία στο ποσό που αναμένεται να ανακτηθεί και το οποίο είναι οι εκτιμώμενες μελλοντικές ταμειακές ροές προεξοφλημένες με το αρχικό πραγματικό επιτόκιο του μέσου και συνεχίζει την προεξόφληση αναγνωρίζοντας έσοδο από τόκους. Έσοδα από τόκους σε δάνεια τα οποία έχουν υποστεί απομείωση αναγνωρίζονται χρησιμοποιώντας το αρχικό πραγματικό επιτόκιο.

Έσοδα από δικαιώματα

Τα έσοδα από δικαιώματα αναγνωρίζονται σύμφωνα με την αρχή των δεδουλευμένων εσόδων/εξόδων, ανάλογα με την ουσία της σχετικής σύμβασης.

Έσοδα από μερίσματα

Τα έσοδα από τα μερίσματα θα αναγνωρίζονται όταν οριστικοποιείται το δικαίωμα είσπραξής τους από τους μετόχους.

Αναγνώριση εξόδων

Τα έξοδα αναγνωρίζονται στα αποτελέσματα σε δεδουλευμένη βάση. Οι πληρωμές που πραγματοποιούνται για λειτουργικές μισθώσεις μεταφέρονται στο αποτελέσματα ως έξοδα, κατά το χρόνο χρήσεως του μισθίου. Τα έξοδα από τόκους αναγνωρίζονται σε δεδουλευμένη βάση.

Μισθώσεις

Η εκτίμηση του κατά πόσο μία συμφωνία περιέχει μία μίσθωση πραγματοποιείται κατά την έναρξη της συμφωνίας, λαμβάνοντας υπ' όψιν όλα τα στοιχεία και τις συνθήκες. Η επαναξιολόγηση μετά την έναρξη της συμφωνίας πραγματοποιείται όταν κάποιο από τα παρακάτω συμβαίνει:

- Υπάρχει μεταβολή στους όρους της σύμβασης, εκτός κι αν η μεταβολή απλά ανανεώνει ή παρατείνει τη συμφωνία.
- Ασκείται δικαίωμα ανανέωσης ή συμφωνείται μια παράταση, εκτός κι αν όρος της ανανέωσης ή της παράτασης αρχικά είχε περιληφθεί στη μισθωτική περίοδο.
- Υπάρχει μια μεταβολή στο κατά πόσο η εκπλήρωση εξαρτάται από ένα καθορισμένο περιουσιακό στοιχείο.
- Υπάρχει σημαντική αλλαγή στο περιουσιακό στοιχείο.

Εάν μια συμφωνία επαναξιολογείται, η λογιστική αντιμετώπιση για μισθώσεις εφαρμόζεται από την ημερομηνία που η μεταβολή στις συνθήκες συνεπάγεται επαναξιολόγηση για τα (α), (γ) ή (δ) και από την ημερομηνία της ανανέωσης ή της παράτασης για την περίπτωση (β).

Ο Όμιλος ως μισθωτής

Η ιδιοκτησία ενός μισθωμένου περιουσιακού στοιχείου μεταβιβάζεται στο μισθωτή εάν μεταβιβάζονται ουσιαστικά στο μισθωτή όλοι οι κίνδυνοι ή οι ωφέλειες που σχετίζονται με την ιδιοκτησία του μισθωμένου περιουσιακού στοιχείου. Το σχετικό περιουσιακό στοιχείο αναγνωρίζεται κατά την έναρξη της μίσθωσης στην εύλογη αξία του μισθωμένου περιουσιακού στοιχείου ή εάν αυτή είναι χαμηλότερη, η παρούσα αξία των καταβολών μισθωμάτων πλέον κάποιων επιπρόσθετων μισθωμάτων, εάν υπάρχουν, που καλύπτονται από το μισθωτή. Ένα αντίστοιχο ποσό αναγνωρίζεται ως μια υποχρέωση από χρηματοδοτική μίσθωση ανεξαρτήτως εάν μερικές από τις καταβολές μισθωμάτων είναι προκαταβολικά πληρωτέες κατά την έναρξη της μίσθωσης.

Η μεταγενέστερη λογιστική αντιμετώπιση για τα περιουσιακά στοιχεία τα οποία έχουν αποκτηθεί με συμβάσεις χρηματοδοτικής μίσθωσης, π.χ. μέθοδοι απόσβεσης και ωφέλιμες ζωές, αντιστοιχεί σε αυτή που εφαρμόζεται σε συγκρίσιμα αποκτώμενα περιουσιακά στοιχεία. Η αντίστοιχη υποχρέωση από χρηματοδοτική μίσθωση μειώνεται με τις καταβολές των μισθωμάτων μείον τις χρηματοοικονομικές επιβαρύνσεις, οι οποίες αναγνωρίζονται ως έξοδα στα χρηματοοικονομικά έξοδα. Οι χρηματοοικονομικές επιβαρύνσεις αντιπροσωπεύουν ένα σταθερό περιοδικό επιτόκιο στο ανεξόφλητο υπόλοιπο της υποχρέωσης από τη χρηματοδοτική μίσθωση.

Όλες οι υπόλοιπες μισθώσεις αντιμετωπίζονται ως λειτουργικές μισθώσεις. Επομένως, οι συμφωνίες μισθώσεων όπου ο εκμισθωτής μεταβιβάζει το δικαίωμα χρήσης ενός στοιχείου του ενεργητικού για μία συμφωνημένη χρονική περίοδο, χωρίς ωστόσο να μεταβιβάζει και τους κινδύνους και ανταμοιβές της ιδιοκτησίας του παγίου στοιχείου, ταξινομούνται ως λειτουργικές μισθώσεις. Οι καταβολές στις συμβάσεις λειτουργικής μίσθωσης αναγνωρίζονται ως έξοδο στα αποτελέσματα με τη σταθερή μέθοδο. Οι σχετιζόμενες δαπάνες, όπως η συντήρηση και η ασφάλιση, αναγνωρίζονται ως έξοδο, όταν πραγματοποιούνται.

Ο Όμιλος ως εκμισθωτής

Οι μισθώσεις στις οποίες ο Όμιλος δε μεταβιβάζει ουσιαστικά όλους τους κινδύνους και τις ωφέλειες του περιουσιακού στοιχείου κατατάσσονται ως λειτουργικές μισθώσεις. Αρχικά άμεσα κόστη που βαρύνουν τους εκμισθωτές στη διαπραγμάτευση και συμφωνία μιας λειτουργικής μίσθωσης προστίθενται στη λογιστική αξία του μισθωμένου περιουσιακού στοιχείου και αναγνωρίζονται καθ΄ όλη τη διάρκεια της μίσθωσης ως έσοδα μίσθωσης.

7.3 Διαχείριση χρηματοοικονομικού κινδύνου

Παράγοντες χρηματοοικονομικού κινδύνου

Ο Όμιλος εκτίθεται σε αρκετούς χρηματοοικονομικούς κινδύνους όπως κινδύνο αγοράς (μεταβολές σε συναλλαγματικές ισοτιμίες, τιμές αγοράς), πιστωτικό κίνδυνο, κίνδυνο ρευστότητας, κίνδυνο ταμειακών ροών και κίνδυνο εύλογης αξίας από μεταβολές επιτοκίων. Το γενικό πρόγραμμα διαχείρισης κινδύνων του Ομίλου εστιάζεται στη μη προβλεψιμότητα των χρηματοπιστωτικών αγορών και επιδιώκει να ελαχιστοποιήσει την ενδεχόμενη αρνητική τους επίδραση στη χρηματοοικονομική απόδοση του Ομίλου.

Η διαχείριση κινδύνων διεκπεραιώνεται από την κεντρική υπηρεσία διαχείρισης διαθεσίμων, η οποία λειτουργεί με συγκεκριμένους κανόνες που έχουν εγκριθεί από το Διοικητικό Συμβούλιο. Η Κεντρική υπηρεσία διαχείρισης διαθεσίμων προσδιορίζει, εκτιμά και αντισταθμίζει τους χρηματοοικονομικούς κινδύνους σε συνεργασία με τις υπηρεσίες που αντιμετωπίζουν αυτούς τους κινδύνους. Το Διοικητικό Συμβούλιο παρέχει γραπτές οδηγίες και κατευθύνσεις για τη γενική διαχείριση του κινδύνου, καθώς και ειδικές οδηγίες για τη διαχείριση συγκεκριμένων κινδύνων, όπως ο συναλλαγματικός κίνδυνος και ο πιστωτικός κίνδυνος.

(α) Κίνδυνος αγοράς

(1) Συναλλαγματικός κίνδυνος

Ο Όμιλος δραστηριοποιείται στην αγορά του αλουμινίου και της αλουμίνας και συνεπώς εκτίθεται σε συναλλαγματικό κίνδυνο προερχόμενο κυρίως από το Δολάριο Αμερικής. Αυτός ο κίνδυνος προκύπτει κυρίως από μελλοντικές εμπορικές συναλλαγές, απαιτήσεις και υποχρεώσεις σε ξένο νόμισμα.

Για τη διαχείριση του συναλλαγματικού κινδύνου, η Αλουμίνιον της Ελλάδος συνάπτει συμβόλαια μελλοντικής εκπλήρωσης συναλλάγματος με εξωτερικούς αντισυμβαλλόμενους.

(2) Κίνδυνος τιμής

Η Αλουμίνιον της Ελλάδος εκτίθεται σε μεταβολές της αξίας μετοχών που κατέχονται είτε για εμπορία είτε ως διαθέσιμα προς πώληση χρηματοοικονομικά στοιχεία. Εκτίθεται επίσης σε μεταβολές της αξίας των προϊόντων αλουμινίου και των πρώτων υλών που διαπραγματεύονται σε χρηματιστήρια εμπορευμάτων (commodities). Η διαχείριση των κινδύνων αυτών γίνεται με συμβόλαια μελλοντικής εκπλήρωσης.

(β) Πιστωτικός κίνδυνος

Ο Όμιλος δεν έχει σημαντικές συγκεντρώσεις πιστωτικού κινδύνου. Οι πωλήσεις γίνονται κυρίως σε πελάτες με αξιολογημένο ιστορικό πιστώσεων και παράλληλη ασφαλιστική κάλυψη των πιστώσεων αυτών.

(γ) Κίνδυνος ρευστότητας

Ο κίνδυνος ρευστότητας διατηρείται σε χαμηλά επίπεδα, διατηρώντας επαρκή διαθέσιμα και άμεσα ρευστοποιήσιμα χρεόγραφα.

(δ) Κίνδυνος ταμειακών ροών και κίνδυνος μεταβολών εύλογης αξίας λόγω μεταβολών των επιτοκίων

Τα λειτουργικά έσοδα και ταμειακές ροές του Ομίλου είναι ουσιωδώς ανεξάρτητα από μεταβολές στις τιμές των επιτοκίων. Ο Όμιλος έχει στο ενεργητικό του σημαντικά έντοκα στοιχεία, τα οποία τοποθετούνται σε επενδύσεις χαμηλού κινδύνου. Ο Όμιλος δεν έχει ούτε μακροπρόθεσμες ούτε βραχυπρόθεσμες δανειακές υποχρεώσεις και συνεπώς δεν υφίσταται κίνδυνος από μεταβολές των επιτοκίων.

Λογιστική Αντιστάθμισης

Τα παράγωγα χρηματοοικονομικά στοιχεία, όπως είναι τα Συμβόλαια Μελλοντικής Εκπλήρωσης Εμπορευμάτων (Commodity Futures) και τα Προθεσμιακά Συμβόλαια Νομισμάτων (Currency Forwards), χρησιμοποιούνται για τη διαχείριση του οικονομικού κινδύνου από τις επιχειρηματικές δραστηριότητες του Ομίλου και για τη χρηματοδότηση αυτών των δραστηριοτήτων.

Με την έναρξη της αντισταθμιστικής συναλλαγής και την επακόλουθη χρήση των παράγωγων χρηματοοικονομικών στοιχείων, ο Όμιλος τεκμηριώνει την αντισταθμιστική σχέση μεταξύ του αντισταθμιζόμενου στοιχείου και του μέσου αντιστάθμισης αναφορικά με τη διαχείριση κινδύνου και τη στρατηγική ανάληψης της συναλλαγής. Ο Όμιλος ακόμη τεκμηριώνει την αξιολόγηση της αποτελεσματικότητας της αντιστάθμισης όσον αφορά στον συμψηφισμό των μεταβολών στην εύλογη αξία ή των ταμειακών ροών των αντισταθμιζόμενων στοιχείων, τόσο κατά την έναρξη της αντισταθμιστικής σχέσης όσο και σε συνεχιζόμενη βάση.

Όλα τα παράγωγα χρηματοοικονομικά περιουσιακά στοιχεία αρχικώς αναγνωρίζονται στην εύλογη αξία κατά την ημερομηνία διακανονισμού και ακολούθως αποτιμώνται στην εύλογη αξία. Τα παράγωγα χρηματοοικονομικά στοιχεία απεικονίζονται στα περιουσιακά στοιχεία όταν η εύλογη αξία είναι θετική και στις υποχρεώσεις όταν η εύλογη αξία είναι αρνητική.

Όταν τα παράγωγα χρηματοοικονομικά στοιχεία δεν μπορούν να αναγνωριστούν ως μέσα αντιστάθμισης, οι μεταβολές στην εύλογη αξία τους αναγνωρίζονται στην Κατάσταση Αποτελεσμάτων.

Τα παράγωγα που ενσωματώνονται σε άλλα χρηματοοικονομικά στοιχεία ή μη χρηματοοικονομικά κύρια συμβόλαια αντιμετωπίζονται ως ξεχωριστά παράγωγα, όταν ο κίνδυνος και τα χαρακτηριστικά τους δεν σχετίζονται με αυτά του κύριου συμβολαίου και το κύριο συμβόλαιο δεν απεικονίζεται στην εύλογη αξία με απραγματοποίητα κέρδη ή ζημιές στα αποτελέσματα. Τα παράγωγα που είναι ενσωματωμένα σε συμβόλαια αγοράς ή πώλησης για τα οποία υπάρχει δέσμευση, δεν ξεχωρίζονται και αποτιμώνται στην εύλογη αξία εάν το νόμισμα του συμβολαίου είναι το λειτουργικό νόμισμα ενός εκ των συμβαλλομένων ή ένα νόμισμα που χρησιμοποιείται ευρέως σε συμβόλαια για την απόκτηση ή την πώληση μη χρηματοοικονομικών στοιχείων στο οικονομικό περιβάλλον όπου λαμβάνει χώρα η συναλλαγή.

Υπάρχουν τρία είδη αντισταθμιζόμενων σχέσεων.

Αντιστάθμιση της Εύλογης Αξίας

Αντιστάθμιση εύλογης αξίας είναι η αντιστάθμιση της έκθεσης στη διακύμανση της εύλογης αξίας αναγνωρισμένου περιουσιακού στοιχείου ή υποχρέωσης ή μη αναγνωρισμένης βέβαιης δέσμευσης ή μέρος αυτών που οφείλεται σε συγκεκριμένο κίνδυνο και θα μπορούσε να επηρεάσει τα αποτελέσματα.

Εάν η αντιστάθμιση της εύλογης αξίας πληροί τα κριτήρια της λογιστικής αντιστάθμισης, τότε θα αντιμετωπίζεται λογιστικά ως εξής: το κέρδος ή η ζημία από την εκ νέου επιμέτρηση του μέσου αντιστάθμισης στην εύλογη αξία θα αναγνωρίζεται στα αποτελέσματα.

Για τα μη παράγωγα μέσα αντιστάθμισης που χρησιμοποιούνται για να αντισταθμίσουν τον κίνδυνο από ξένο νόμισμα, μόνο το στοιχείο σε ξένο νόμισμα της λογιστικής του αξίας, θα αναγνωρίζεται στα αποτελέσματα – ολόκληρο το μέσο χρειάζεται να επιμετρηθεί ξανά. Το κέρδος ή η ζημιά στο αντισταθμιζόμενο στοιχείο που αποδίδονται στον αντισταθμιζόμενο κίνδυνο πρέπει να αναγνωρίζονται απευθείας στα αποτελέσματα προκειμένου να αντισταθμίσουν τη μεταβολή της λογιστικής αξίας του μέσου αντιστάθμισης. Αυτό εφαρμόζεται για στοιχεία που αναγνωρίζονται στο κόστος κτήσης και για τα διαθέσιμα προς πώληση χρηματοοικονομικά στοιχεία. Κάθε αναποτελεσματικότητα αντιστάθμισης αναγνωρίζεται απευθείας στα αποτελέσματα.

Αντιστάθμιση Ταμειακών Ροών

Με την αντιστάθμιση των ταμειακών ροών, η επιχείρηση προσπαθεί να καλύψει τους κινδύνους που προκαλούν μεταβολή στις ταμειακές ροές και προέρχονται από ένα στοιχείο του ενεργητικού ή μία υποχρέωση ή μία μελλοντική συναλλαγή και η μεταβολή αυτή θα επηρεάσει το αποτέλεσμα της χρήσης.

Παραδείγματα της αντιστάθμισης των ταμειακών ροών του Ομίλου περιλαμβάνουν μελλοντικές συναλλαγές σε ξένο νόμισμα που υπόκεινται σε μεταβολές στις συναλλαγματικές ισοτιμίες, καθώς και μελλοντικές πωλήσεις αλουμινίου που υπόκεινται σε μεταβολές στις τιμές πώλησης.

Οι μεταβολές στη λογιστική αξία του αποτελεσματικού μέρους του μέσου αντιστάθμισης αναγνωρίζονται στα Ίδια Κεφάλαια σαν «Αποθεματικό», ενώ το αναποτελεσματικό μέρος αναγνωρίζεται στην Κατάσταση Αποτελεσμάτων Χρήσης.

Τα ποσά που συσσωρεύονται στα ίδια κεφάλαια μεταφέρονται στην κατάσταση αποτελεσμάτων χρήσης στις περιόδους που τα αντισταθμιζόμενα στοιχεία αναγνωρίζονται στα αποτελέσματα όπως σε μία προσδοκώμενη πώληση.

Όταν ένα στοιχείο αντιστάθμισης ταμειακών ροών εκπνεύσει ή πωληθεί, διακοπεί ή ασκηθεί χωρίς να αντικατασταθεί ή όταν ένα αντισταθμιζόμενο στοιχείο δεν πληροί πλέον τα κριτήρια για τη λογιστική αντιστάθμισης, κάθε σωρευτικό κέρδος ή ζημιά που υπάρχει στα ίδια κεφάλαια εκείνη τη στιγμή παραμένει στα ίδια κεφάλαια και αναγνωρίζεται όταν η προσδοκώμενη συναλλαγή πραγματοποιηθεί. Εάν η σχετιζόμενη συναλλαγή δεν αναμένεται να πραγματοποιηθεί, το ποσό μεταφέρεται στα αποτελέσματα.

Αντισταθμίσεις μιας Καθαρής Επένδυσης

Οι αντισταθμίσεις μιας καθαρής επένδυσης σε εκμετάλλευση στο εξωτερικό αντιμετωπίζονται λογιστικά κατά τρόπο συναφή με τις αντισταθμίσεις ταμειακών ροών.

Κάθε κέδρος ή ζημιά του αντισταθμιστικού μέσου που τεκμηριώνεται ως αποτελεσματική αντιστάθμιση αναγνωρίζεται απευθείας στα ίδια κεφάλαια. Το αναποτελεσματικό μέρος του κέρδους ή της ζημιάς αναγνωρίζεται στα αποτελέσματα. Τα κέρδη και οι ζημιές που συγκεντρώνονται στα ίδια κεφάλαια αναγνωρίζονται στα αποτελέσματα κατά τη διάθεση της εκμετάλλευσης στο εξωτερικό.

Οι μεταβολές στην εύλογη αξία των παραγώγων που δεν προσδιορίζονται ως αντισταθμίζοντα μέσα αναγνωρίζονται στα αποτελέσματα της χρήσης.

Προσδιορισμός των εύλογων αξιών

Η εύλογη αξία των χρηματοοικονομικών στοιχείων (π.χ. παράγωγα, μετοχές, ομόλογα, αμοιβαία κεφάλαια) που διαπραγματεύονται σε ενεργές αγορές (χρηματιστήρια), προσδιορίζεται από τις δημοσιευόμενες τιμές που ισχύουν κατά την ημερομηνία του ισολογισμού. Για τα χρηματοοικονομικά στοιχεία ενεργητικού χρησιμοποιείται η τιμή προσφοράς και για τα χρηματοοικονομικά στοιχεία παθητικού χρησιμοποιείται η τιμή ζήτησης.

Η εύλογη αξία των χρηματοοικονομικών στοιχείων που δεν διαπραγματεύονται σε ενεργές αγορές προσδιορίζεται με τη χρήση τεχνικών αποτίμησης και παραδοχών που στηρίζονται σε δεδομένα της αγοράς κατά την ημερομηνία του ισολογισμού.

7.4 Δομή του Ομίλου και μέθοδος ενοποίησης εταιρειών

Οι εταιρείες του Ομίλου, οι οποίες περιλαμβάνονται στις ενοποιημένες οικονομικές καταστάσεις, είναι οι εξής:

Εταιρεία	Ισοδύναμο % Συμμετοχής
ΑΛΟΥΜΙΝΙΟΝ ΤΗΣ ΕΛΛΑΔΟΣ Β.Ε.Α.Ε. - ΜΑΡΟΥΣΙ	Μητρική
ΔΕΛΦΟΙ - ΔΙΣΤΟΜΟΝ Α.Μ.Ε. - ΜΑΡΟΥΣΙ	99,98%(1)

Σημειώσεις :
(1) Άμεση Συμμετοχή – Πλήρης Ενοποίηση

Οι οικονομικές καταστάσεις του Ομίλου ΑΛΟΥΜΙΝΙΟΝ ΤΗΣ ΕΛΛΑΔΟΣ Β.Ε.Α.Ε. περιλαμβάνονται στις ενοποιημένες οικονομικές καταστάσεις του Ομίλου ΜΥΤΙΛΗΝΑΙΟΣ Α.Ε., που έχει έδρα στην Ελλάδα και κατέχει ποσοστό συμμετοχής 47,08 % επί του Ομίλου ΑΛΟΥΜΙΝΙΟΝ ΤΗΣ ΕΛΛΑΔΟΣ Β.Ε.Α.Ε. και ενοποιούνται με τη μέθοδο της Ολικής ενοποίησης.

7.5 Ενσώματα πάγια περιουσιακά στοιχεία

Τα ενσώματα πάγια στοιχεία του ενεργητικού του Ομίλου αναλύονται ως εξής :

ποσά σε €	Οικόπεδα & Κτίρια	Μεταφορικά μέσα & μηχ/κός εξοπλισμός	Έπιπλα και Λοιπός εξοπλισμός	Ακινητοποιήσεις υπό εκτέλεση και προκαταβολές	Σύνολο
Μικτή Λογιστική αξία	177.681.827	478.581.618	12.950.411	60.208.949	729.422.804
Συσσωρευμένη απόσβεση και απομείωση αξίας	(14.038.423)	(379.361.786)	(11.515.378)	-	(404.915.587)
Λογιστική αξία την 31 Δεκεμβρίου 2005	**163.643.404**	**99.219.832**	**1.435.033**	**60.208.949**	**324.507.217**
Μικτή Λογιστική αξία	167.588.257	496.578.185	13.424.860	145.737.327	823.328.629
Συσσωρευμένη απόσβεση και απομείωση αξίας	(15.442.354)	(388.796.338)	(11.824.995)	-	(416.063.687)
Λογιστική αξία την 31 Δεκεμβρίου 2006	**152.145.903**	**107.781.847**	**1.599.864**	**145.737.327**	**407.264.941**

ποσά σε €	Οικόπεδα & Κτίρια	Μεταφορικά μέσα & μηχ/κός εξοπλισμός	Έπιπλα και Λοιπός εξοπλισμός	Ακινητοποιήσεις υπό εκτέλεση και προκαταβολές	Σύνολο
Λογιστική αξία την 31 Δεκεμβρίου 2005	**163.643.404**	**99.219.832**	**1.435.033**	**60.208.949**	**324.507.217**
Προσθήκες-Αγορές	372.699	18.032.716	474.449	85.528.378	104.408.241
Αποσβέσεις	(1.686.874)	(9.466.261)	(309.617)	-	(11.462.752)
Πωλήσεις/ διαγραφές ακινητοποιήσεων	(10.466.268)	(36.148)	-	-	(10.502.417)
Πωλήσεις/ διαγραφές αποσβέσεων	282.942	31.709	-	-	314.652
Λογιστική αξία την 31 Δεκεμβρίου 2006	**152.145.903**	**107.781.847**	**1.599.864**	**145.737.327**	**407.264.941**

Τα ενσώματα πάγια στοιχεία του ενεργητικού της Εταιρείας αναλύονται ως εξής:

ποσά σε €	Οικόπεδα & Κτίρια	Μεταφορικά μέσα & μηχ/κός εξοπλισμός	Έπιπλα και Λοιπός εξοπλισμός	Ακινητοποιήσεις υπό εκτέλεση και προκαταβολές	Σύνολο
Μικτή Λογιστική αξία	172.806.270	467.442.814	12.212.422	60.197.848	712.659.354
Συσσωρευμένη απόσβεση και απομείωση αξίας	(11.071.779)	(369.950.254)	(10.877.666)	-	(391.899.699)
Λογιστική αξία την 31 Δεκεμβρίου 2005	**161.734.492**	**97.492.559**	**1.334.756**	**60.197.848**	**320.759.655**
Μικτή Λογιστική αξία	162.732.087	485.380.040	12.668.456	145.619.317	806.399.900
Συσσωρευμένη απόσβεση και απομείωση αξίας	(12.341.793)	(378.900.661)	(11.145.163)	-	(402.387.618)
Λογιστική αξία την 31 Δεκεμβρίου 2006	**150.390.294**	**106.479.379**	**1.523.292**	**145.619.317**	**404.012.282**

ποσά σε €	Οικόπεδα & Κτίρια	Μεταφορικά μέσα & μηχ/κός εξοπλισμός	Έπιπλα και Λοιπός εξοπλισμός	Ακινητοποιήσεις υπό εκτέλεση και προκαταβολές	Σύνολο
Λογιστική αξία την 31 Δεκεμβρίου 2005	**161.734.492**	**97.492.559**	**1.334.756**	**60.197.848**	**320.759.655**
Προσθήκες-Αγορές	366.280	17.943.606	456.034	85.421.469	104.187.389
Αποσβέσεις	(1.534.190)	(8.952.347)	(267.498)	-	(10.754.035)
Πωλήσεις/ διαγραφές ακινητοποιήσεων	(10.440.463)	(6.380)	-	-	(10.446.843)
Αποσβέσεις Πωληθέντων - Διαγραφέντων	264.176	1.941	-	-	266.116
Λογιστική αξία την 31 Δεκεμβρίου 2006	**150.390.294**	**106.479.379**	**1.523.292**	**145.619.317**	**404.012.282**

7.6 Υφιστάμενα εμπράγματα βάρη

Τα οικόπεδα και τα κτίρια αποτιμήθηκαν κατά την ημερομηνία μετάβασης στα ΔΠΧΠ (01/01/2004) στο τεκμαιρόμενο κόστος, σύμφωνα με τις διατάξεις του ΔΠΧΠ 1. Ως «τεκμαιρόμενο» κόστος θεωρείται η εύλογη αξία του παγίου εξοπλισμού κατά την ημερομηνία μετάβασης στα ΔΠΧΠ, η οποία προσδιορίστηκε μετά από μελέτη ανεξάρτητου οίκου εκτιμητών. Οι λοιπές ενσώματες ακινητοποιήσεις (μηχανήματα, λοιπός εξοπλισμός) κατά την ημερομηνία μετάβασης απεικονίζονται στο κόστος κτήσεως με τις συσσωρευμένες αποσβέσεις.

Δεν υπάρχουν υποθήκες και προσημειώσεις, ή οποιαδήποτε άλλα βάρη, επί των παγίων στοιχείων του ενεργητικού έναντι δανεισμού.

7.7 Ασώματες ακινητοποιήσεις

Τα άυλα στοιχεία του ενεργητικού του Ομίλου αναλύονται ως εξής:

ποσά σε €	Software	Δικαιώματα Εκμετάλλευσης Ορυχείων	Σύνολο
Μικτή Λογιστική αξία	6.160.585	53.881.393	60.041.978
Συσσωρευμένη απόσβεση και απομείωση αξίας	(5.218.408)	(49.722.943)	(54.941.351)
Λογιστική αξία την 31 Δεκεμβρίου 2005	**942.177**	**4.158.450**	**5.100.627**
Μικτή Λογιστική αξία	6.511.634	55.654.740	62.166.374
Συσσωρευμένη απόσβεση και απομείωση αξίας	(5.472.358)	(51.569.160)	(57.041.518)
Λογιστική αξία την 31 Δεκεμβρίου 2006	**1.039.276**	**4.085.580**	**5.124.856**

ποσά σε €	Software	Δικαιώματα Εκμετάλλευσης Ορυχείων	Σύνολο
Λογιστική αξία την 31 Δεκεμβρίου 2005	**942.177**	**4.158.450**	**5.100.627**
Προσθήκες-αγορές	351.049	1.773.348	2.124.396
Αποσβέσεις	(253.950)	(1.846.218)	(2.100.167)
Λοιπές αυξήσεις / μειώσεις	-	-	-
Καθαρές συναλλαγματικές Διαφορές	-	-	-
Λογιστική αξία την 31 Δεκεμβρίου 2006	**1.039.276**	**4.085.580**	**5.124.856**

Τα άυλα στοιχεία του ενεργητικού της Εταιρείας αναλύονται ως εξής:

ποσά σε €	Software	Σύνολο
Μικτή Λογιστική αξία	5.890.805	5.890.805
Συσσωρευμένη απόσβεση και απομείωση αξίας	(4.970.402)	(4.970.402)
Λογιστική αξία την 31 Δεκεμβρίου 2005	**920.403**	**920.403**
Μικτή Λογιστική αξία	6.240.303	6.240.303
Συσσωρευμένη απόσβεση και απομείωση αξίας	(5.216.266)	(5.216.266)
Λογιστική αξία την 31 Δεκεμβρίου 2006	**1.024.037**	**1.024.037**

ποσά σε €	Software	Σύνολο
Λογιστική αξία την 31 Δεκεμβρίου 2005	**920.403**	**920.403**
Προσθήκες-αγορές	349.499	349.499
Αποσβέσεις	(245.865)	(245.865)
Αναστροφή Ζημιών Απομείωσης Αξίας	-	-
Καθαρές συναλλαγματικές Διαφορές	-	-
Λογιστική αξία την 31 Δεκεμβρίου 2006	**1.024.037**	**1.024.037**

7.8 Επενδύσεις σε θυγατρικές επιχειρήσεις

Στις ατομικές οικονομικές καταστάσεις, οι επενδύσεις σε θυγατρικές επιχειρήσεις έχουν αποτιμηθεί στο κόστος κτήσης τους.

ποσά σε €	31/12/2006	31/12/2005
Αρχή περιόδου	19.213.937	19.213.937
Συναλλαγματικές διαφορές	-	-
Προσθήκες	-	-
Πωλήσεις/ διαγραφές	-	-
Λοιπές μεταβολές ιδίων κεφαλαίων	-	-
Υπόλοιπο λήξεως	**19.213.937**	**19.213.937**

Συνοπτικές πληροφορίες για θυγατρικές επιχειρήσεις:

Επωνυμία	Χώρα εγκατάστασης	Σύνολο μετοχών	Ποσοστό συμμετοχής 31/12/2006	Ποσοστό συμμετοχής 31/12/2005
Δελφοί Δίστομον Α.Μ.Ε.	Ελλάδα	3.099.000	99,98%	99,98%

7.9. Διαθέσιμα προς πώληση χρηματοοικονομικά στοιχεία

Περιλαμβάνει μη παράγωγα χρηματοοικονομικά περιουσιακά στοιχεία, τα οποία είτε προσδιορίζονται σε αυτήν την κατηγορία, είτε δεν μπορούν να ενταχθούν σε κάποια άλλη κατηγορία.

ποσά σε €	Ο ΟΜΙΛΟΣ		Η ΕΤΑΙΡΕΙΑ	
	31/12/2006	31/12/2005	31/12/2006	31/12/2005
Υπόλοιπο έναρξης περιόδου	11.236.326	5.469.676	11.236.326	5.469.676
Συναλλαγματικές διαφορές	-	-	-	-
Προσθήκες				
- Εξαγορά Συμμετοχής	-	-	-	-
- Λοιπές μεταβολές	-	-	-	-
Πωλήσεις/ διαγραφές				
- Πώληση Συμμετοχής	(11.590.294)	(7.819.104)	(11.590.294)	(7.819.104)
- Λοιπές μεταβολές	-	-	-	-
Προσαρμογή σε εύλογη αξία	353.968	13.585.753	353.968	13.585.753
Υπόλοιπο τέλους περιόδου	**-**	**11.236.326**	**-**	**11.236.326**

Τα διαθέσιμα για πώληση χρηματοοικονομικά στοιχεία κατανέμονται ως εξής:

Μη κυκλοφορούν ενεργητικό	-	11.236.326	-	11.236.326
Κυκλοφορούν ενεργητικό	-	-	-	-
Σύνολο	**-**	**11.236.326**	**-**	**11.236.326**

7.10 Αναβαλλόμενη φορολογία

Ο υπολογισμός των αναβαλλόμενων φορολογικών απαιτήσεων και υποχρεώσεων διενεργείται στο επίπεδο της κάθε επιμέρους εταιρείας του Ομίλου και, στο βαθμό που προκύπτουν και απαιτήσεις και υποχρεώσεις, συμψηφίζονται μεταξύ τους (στο επίπεδο της κάθε επιμέρους εταιρείας).

Οι αναβαλλόμενες φορολογικές απαιτήσεις και υποχρεώσεις συμψηφίζονται όταν υπάρχει εφαρμόσιμο νομικό δικαίωμα να συμψηφισθούν οι τρέχουσες φορολογικές απαιτήσεις έναντι των τρεχουσών φορολογικών υποχρεώσεων και όταν οι αναβαλλόμενοι φόροι εισοδήματος αφορούν στην ίδια φορολογική αρχή. Τα συμψηφισμένα ποσά είναι τα παρακάτω:

ποσά σε €	31/12/2006		31/12/2005	
	Α.Φ. Απαίτηση	Α.Φ. Υποχρέωση	Α.Φ. Απαίτηση	Α.Φ. Υποχρέωση
Μη Κυκλοφοριακά Στοιχεία				
Άυλα Περιουσιακά Στοιχεία	27.679	-	-	8.472
Ενσώματες Ακινητοποιήσεις	744.998	15.486.548	890.736	17.005.915
Χρηματοοικονομικά στοιχεία διαθέσιμα προς πώληση	-	-	33.545	
Μακροπρόθεσμες Υποχρεώσεις				
Παροχές σε Εργαζομένους	5.871.714	-	6.072.018	-
Επιχορηγήσεις Επενδύσεων	108.351	-	145.135	-
Λοιπές Μακροπρόθεσμες Υποχρεώσεις	4.382.747	-	2.747.696	-
Βραχυπρόθεσμες Υποχρεώσεις				
Ενδεχόμενες Υποχρεώσεις	-	-	-	-
Παροχές σε Εργαζομένους	1.668.678	-	990.292	-
Παράγωγα Χρηματοοικονομικά Στοιχεία	9.374.161	-	163.772	-
Συμψηφισμός	**(15.486.548)**	**(15.486.548)**	**(9.726.340)**	**(9.726.340)**
Σύνολο Α.Φ. Ενεργητικού	**6.691.780**	**-**	**1.316.854**	**7.288.047**

Τα συμψηφισμένα ποσά για την Εταιρεία είναι τα παρακάτω:

ποσά σε €	31/12/2006		31/12/2005	
	Α.Φ. Απαίτηση	Α.Φ. Υποχρέωση	Α.Φ. Απαίτηση	Α.Φ. Υποχρέωση
Μη Κυκλοφοριακά Στοιχεία				
Άυλα Περιουσιακά Στοιχεία	27.679	-	-	8.472
Ενσώματες Ακινητοποιήσεις	-	15.486.548	-	17.005.915
Χρηματοοικονομικά στοιχεία διαθέσιμα προς πώληση	-	-	33.545	-
Μακροπρόθεσμες Υποχρεώσεις				
Παροχές σε Εργαζομένους	5.400.792	-	5.645.900	-
Επιχορηγήσεις Επενδύσεων	108.351	-	145.135	-
Λοιπές Μακροπρόθεσμες Υποχρεώσεις	4.072.378	-	2.747.696	-
Βραχυπρόθεσμες Υποχρεώσεις				
Ενδεχόμενες Υποχρεώσεις	-	-	-	-
Παροχές σε Εργαζομένους	1.668.678	-	990.292	-
Παράγωγα Χρηματοοικονομικά Στοιχεία	9.374.161	-	163.772	-
Συμψηφισμός	**(15.486.548)**	**(15.486.548)**	**(9.726.340)**	**(9.726.340)**
Σύνολο	**5.165.490**	**-**	**-**	**7.288.047**

7.11 Αποθέματα

Τα αποθέματα του Ομίλου και της Εταιρείας αναλύονται ως εξής:

ποσά σε €	Ο ΟΜΙΛΟΣ		Η ΕΤΑΙΡΕΙΑ	
	31/12/2006	31/12/2005	31/12/2006	31/12/2005
Α' ύλες	9.262.165	8.573.574	9.334.393	8.760.681
Ημιτελή προϊόντα	23.032.880	25.642.593	23.032.880	25.642.593
Τελικά προϊόντα	12.981.384	9.972.182	12.980.834	9.068.503
Λοιπά	22.666.435	19.687.879	21.329.251	18.462.815
Σύνολο	**67.942.864**	**63.876.227**	**66.677.358**	**61.934.592**

Μείον: Προβλέψεις για άχρηστα, καθυστερημένα και κατεστραμμένα αποθέματα:

ποσά σε €	Ο ΟΜΙΛΟΣ		Η ΕΤΑΙΡΕΙΑ	
	31/12/2006	31/12/2005	31/12/2006	31/12/2005
Α' ύλες	-	-	-	-
Ημιτελή προϊόντα	-	-	-	-
Τελικά προϊόντα	-	-	-	-
Λοιπά	(1.291.565)	(1.170.888)	(1.170.888)	(1.170.888)
Σύνολο	**(1.291.565)**	**(1.170.888)**	**(1.170.888)**	**(1.170.888)**
Καθαρή ρευστοποιήσιμη αξία	**66.651.299**	**62.705.339**	**65.506.470**	**60.763.704**

7.12 Πελάτες και λοιπές Εμπορικές Απαιτήσεις

Οι Πελάτες και οι λοιπές Εμπορικές απαιτήσεις του Ομίλου και της Εταιρείας αναλύονται ως εξής:

ποσά σε €	Ο ΟΜΙΛΟΣ		Η ΕΤΑΙΡΕΙΑ	
	31/12/2006	31/12/2005	31/12/2006	31/12/2005
Πελάτες	71.843.160	66.372.237	71.713.107	66.359.989
Γραμμάτια Εισπρακτέα	-	-	-	-
Επιταγές Εισπρακτέες	1.745.695	1.670.066	1.745.695	1.670.066
Μείον: Επισφαλείς Πελάτες	-	-	-	-
Καθαρές Εμπορικές Απαιτήσεις	73.588.855	68.042.303	73.458.802	68.030.055
Προκαταβολές για αγορές αποθεμάτων	-	-	-	-
Σύνολο	**73.588.855**	**68.042.303**	**73.458.802**	**68.030.055**
Μη κυκλοφορούν ενεργητικό	-	-	-	-
Κυκλοφορούν ενεργητικό	73.588.855	68.042.303	73.458.802	68.030.055
Σύνολο	**73.588.855**	**68.042.303**	**73.458.802**	**68.030.055**

Οι εύλογες αξίες των απαιτήσεων είναι οι παρακάτω:

ποσά σε €	Ο ΟΜΙΛΟΣ		Η ΕΤΑΙΡΕΙΑ	
	31/12/2006	31/12/2005	31/12/2006	31/12/2005
Πελάτες	71.843.160	66.372.237	71.713.107	66.359.989
Γραμμάτια Εισπρακτέα	-	-	-	-
Επιταγές Εισπρακτέες	1.745.695	1.670.066	1.745.695	1.670.066
Προκαταβολές για αγορές αποθεμάτων	-	-	-	-
Σύνολο	**73.588.855**	**68.042.303**	**73.458.802**	**68.030.055**

7.13. Λοιπές Απαιτήσεις

Οι λοιπές απαιτήσεις του Ομίλου και της Εταιρείας αναλύονται ως εξής:

ποσά σε €	Ο ΟΜΙΛΟΣ		Η ΕΤΑΙΡΕΙΑ	
	31/12/2006	31/12/2005	31/12/2006	31/12/2005
Χρεώστες Διάφοροι	1.668.598	1.216.394	1.616.976	1.159.101
Απαιτήσεις Από Ελληνικό Δημόσιο	58.257.491	53.782.765	56.789.085	52.275.803
Λοιπές Απαιτήσεις	1.183.654	7.457.496	1.106.218	7.332.660
Απαιτήσεις από συνδεδεμένα μέρη	-	-	12.720	16.553
Δάνεια σε συνδεδεμένα μέρη	-	-	-	-
Μείον: Προβλέψη για Επισφαλείς Χρεώστες	(21.494)	(21.494)	(21.494)	(21.494)
Καθαρές απαιτήσεις Χρεωστών	**61.088.249**	**62.435.161**	**59.503.505**	**60.762.624**
Μη κυκλοφορούν ενεργητικό	381.176	392.769	316.445	323.562
Κυκλοφορούν ενεργητικό	60.707.073	62.042.392	59.187.060	60.439.061
Σύνολο	**61.088.249**	**62.435.161**	**59.503.505**	**60.762.624**

Οι εύλογες αξίες των απαιτήσεων είναι οι παρακάτω:

	31/12/2006	31/12/2005	31/12/2006	31/12/2005
Χρεώστες Διάφοροι	1.647.104	1.194.900	1.595.482	1.137.607
Απαιτήσεις Από Ελληνικό Δημόσιο	58.257.491	53.782.765	56.789.085	52.275.803
Λοιπές Απαιτήσεις	1.183.654	7.457.496	1.106.218	7.332.660
Απαιτήσεις από συνδεδεμένα μέρη	-	-	12.720	16.553
Σύνολο	**61.088.249**	**62.435.161**	**59.503.505**	**60.762.624**

7.14 Ταμειακά διαθέσιμα και ταμειακά ισοδύναμα

Τα ταμειακά διαθέσιμα και ισοδύναμα περιλαμβάνουν τα εξής:

ποσά σε €	Ο ΟΜΙΛΟΣ		Η ΕΤΑΙΡΕΙΑ	
	31/12/2006	31/12/2005	31/12/2006	31/12/2005
Διαθέσιμα στο ταμείο και σε τράπεζες	5.373.214	13.187.551	2.696.891	10.931.752
Βραχυπρόθεσμες τραπεζικές καταθέσεις	-	28.000.000	-	28.000.000
Σύνολο	**5.373.214**	**41.187.551**	**2.696.891**	**38.931.752**

Τα ταμειακά διαθέσιμα και οι τραπεζικές υπεραναλήψεις για σκοπούς της κατάστασης ταμειακών ροών, περιλαμβάνουν τα εξής:

ποσά σε €	Ο ΟΜΙΛΟΣ		Η ΕΤΑΙΡΕΙΑ	
	31/12/2006	31/12/2005	31/12/2006	31/12/2005
Ταμειακά διαθέσιμα και ισοδύναμα	5.373.214	41.187.551	2.696.891	38.931.752
Τραπεζικές υπεραναλήψεις	-	-	-	-
Σύνολο	**5.373.214**	**41.187.551**	**2.696.891**	**38.931.752**

7.15 Αποθεματικά

Η κίνηση του συνόλου των αποθεματικών των χρήσεων 2005 και 2006 του Ομίλου και της Εταιρείας αναλύεται ως εξής

- Για τον Όμιλο:

ποσά σε €	Αποθεματικά εύλογης αξίας	Αποθεματικά Αντιστάθμισης	Αποθεματικά στο νόμισμα λειτουργίας	Άλλα αποθεματικά	Σύνολο
Υπόλοιπο την 1/1/2005				**42.501.624**	**42.501.624**
Καθαρή κίνηση των ταμειακών ροών αντιστάθμισης		(564.730)			(564.730)
Επιδράσεις φόρων στην καθαρή κίνηση των ταμειακών ροών αντιστάθμισης		163.772			163.772
Κέρδη (Ζημιές) Αποτίμησης μεταφερόμενα απ' ευθείας στα ίδια κεφάλαια	13.585.753				13.585.753
Κέρδη (Ζημιές) μεταφερόμενα κατά την πώληση στα αποτελέσματα της χρήσης	(7.463.833)				(7.463.833)
Διαφορές από μετατροπή στο νόμισμα λειτουργίας					0
Αποθεματικά από Διανομή Κερδών				3.719.376	3.719.376
Υπόλοιπο την 31/12/2005	**6.121.921**	**(400.959)**	**0**	**46.221.001**	**51.941.963**
Καθαρή κίνηση των ταμειακών ροών αντιστάθμισης		(61.541.208)			(61.541.208)
Επιδράσεις φόρων στην καθαρή κίνηση των ταμειακών ροών αντιστάθμισης		18.434.383			18.434.383
Φόρος σε στοιχεία μεταφερόμενα απ΄ευθείας στην καθαρή θέση		15.385.302			15.385.302
Κέρδη (Ζημιές) Αποτίμησης μεταφερόμενα απ' ευθείας στα ίδια κεφάλαια	353.968				353.968
Κέρδη (Ζημιές) μεταφερόμενα κατά την πώληση στα αποτελέσματα της χρήσης	(6.475.889)				(6.475.889)
Αποθεματικά από Διανομή Κερδών				25.454.940	25.454.940
Υπόλοιπο την 31/12/2006	**0**	**(28.122.482)**	**0**	**71.675.940**	**43.553.459**

- Για την Εταιρεία

ποσά σε €	Αποθεματικά εύλογης αξίας	Αποθεματικά Αντιστάθμισης	Άλλα αποθεματικά	Σύνολο
Υπόλοιπο την 1/1/2005			**49.568.349**	**49.568.349**
Καθαρή κίνηση των ταμειακών ροών αντιστάθμισης		(564.730)		(564.730)
Επιδράσεις φόρων στην καθαρή κίνηση των ταμειακών ροών αντιστάθμισης		163.772		163.772
Κέρδη (Ζημιές) Αποτίμησης μεταφερόμενα απ' ευθείας στα ίδια κεφάλαια	13.585.753			13.585.753
Κέρδη (Ζημιές) μεταφερόμενα κατά την πώληση στα αποτελέσματα της χρήσης	(7.463.833)			(7.463.833)
Αποθεματικά από Διανομή Κερδών			3.719.376	3.719.376
Υπόλοιπο την 31/12/2005	**6.121.921**	**(400.959)**	**53.287.725**	**59.008.688**
Καθαρή κίνηση των ταμειακών ροών αντιστάθμισης		(61.541.208)		(61.541.208)
Επιδράσεις φόρων στην καθαρή κίνηση των ταμειακών ροών αντιστάθμισης		18.434.383		18.434.383
Φόρος σε στοιχεία μεταφερόμενα απ΄ ευθείας στην καθαρή θέση		15.385.302		15.385.302
Κέρδη (Ζημιές) Αποτίμησης μεταφερόμενα απ' ευθείας στα ίδια κεφάλαια	353.968			353.968
Κέρδη (Ζημιές) μεταφερόμενα κατά την πώληση στα αποτελέσματα της χρήσης	(6.475.889)			(6.475.889)
Αποθεματικά από Διανομή Κερδών			23.130.306	23.130.306
Όμιλος				0
– Συνδεδεμένες				0
Συστατικό Ιδίων κεφαλαίων μετατρέψιμων προνομιούχων μετοχών /ομολόγων -μικτά				0
Υπόλοιπο την 31/12/2006	**0**	**(28.122.482)**	**76.418.031**	**48.295.550**

7.16 Λοιπές Μακροπρόθεσμες Υποχρεώσεις & Επιχορηγήσεις

ποσά σε €	Ο ΟΜΙΛΟΣ		Η ΕΤΑΙΡΕΙΑ	
	31/12/2006	31/12/2005	31/12/2006	31/12/2005
Επιχορηγήσεις				
Υπόλοιπο αρχής χρήσεως	4.806.142	4.849.353	4.806.142	4.849.353
Προσθήκες	14.024.754	185.282	14.024.754	185.282
Μεταφορά στα αποτελέσματα	(83.988)	(228.493)	(83.988)	(228.493)
Υπόλοιπο τέλους χρήσεως	**18.746.907**	**4.806.142**	**18.746.907**	**4.806.142**

7.17 Προμηθευτές

Τα υπόλοιπα προμηθευτών και λοιπών συναφών υποχρεώσεων του Ομίλου και της Εταιρείας αναλύονται ως εξής:

ποσά σε €	Ο ΟΜΙΛΟΣ		Η ΕΤΑΙΡΕΙΑ	
	31/12/2006	31/12/2005	31/12/2006	31/12/2005
Προμηθευτές	32.189.651	35.843.702	39.377.392	38.160.457
Γραμμάτια Πληρωτέα	-	-	-	-
Επιταγές Πληρωτέες	-	-	-	-
Σύνολο	**32.189.651**	**35.843.702**	**39.377.392**	**38.160.457**

7.18 Τρέχουσες Φορολογικές Υποχρεώσεις

Τα υπόλοιπα των τα τρεχουσών φορολογικών υποχρεώσεων του Ομίλου και της Εταιρείας αναλύονται ως εξής:

ποσά σε €	Ο ΟΜΙΛΟΣ		Η ΕΤΑΙΡΕΙΑ	
	31/12/2006	31/12/2005	31/12/2006	31/12/2005
Έξοδο φόρου που αναλογεί στην περίοδο	33.596.173	12.907.572	33.142.913	12.907.572
Υποχρεώσεις Διαφορών φορολογικού ελέγχου	2.253.157	5.876.470	2.197.504	5.876.470
Λοιπές υποχρεώσεις από Φόρους	2.047.807	3.176.193	1.899.036	3.018.156
Σύνολο	**37.897.137**	**21.960.235**	**37.239.453**	**21.802.198**

7.19 Παράγωγα Χρηματοοικονομικά Στοιχεία ως Μέσα Αντιστάθμισης

Τα Παράγωγα Χρηματοοικονομικά Μέσα ταξινομούνται σαν περιουσιακά στοιχεία ή υποχρεώσεις. Εφόσον η ημερομηνία λήξης των παραγώγων είναι εντός των δώδεκα μηνών, τα Παράγωγα Χρηματοοικονομικά Μέσα αναγνωρίζονται σαν κυκλοφορούντα περιουσιακά στοιχεία ή βραχυπρόθεσμες υποχρεώσεις, ενώ στην περίπτωση που η ημερομηνία λήξης τους υπερβαίνει τους δώδεκα μήνες, αναγνωρίζονται σαν μη κυκλοφορούντα περιουσιακά στοιχεία ή μακροχρόνιες υποχρεώσεις. Το υπόλοιπο των Παράγωγων Χρηματοοικονομικών Μέσων κατά την 31/12/2006 εμφανίζεται στον παρακάτω πίνακα:

ποσά σε €	31/12/2006		31/12/2005	
	Περιουσιακά Στοιχεία	Υποχρεώσεις	Περιουσιακά Στοιχεία	Υποχρεώσεις
Συμβόλαιο Μελλοντικής Εκπλήρωσης Εμπορευμάτων	-	43.890.790	-	564.730
Προθεσμιακό Συμβόλαιο Νομισμάτων (Currency Forward)	6.394.147	-	-	-
Σύνολο	**6.394.147**	**43.890.790**	**-**	**564.730**
Κατανέμονται ως:				
Μακροπρόθεσμες υποχρεώσεις	-	3.555.701	-	-
Βραχυπρόθεσμες υποχρεώσεις	-	33.940.941	-	564.730
Σύνολο	**-**	**37.496.642**	**-**	**564.730**

Δραστηριότητες Αντιστάθμισης Ταμειακών Ροών

Κατά την 31/12/2006, ο Όμιλος είχε συνάψει πράξεις παραγώγων τα οποία αφορούν Συμβόλαια Μελλοντικής Εκπλήρωσης Εμπορευμάτων (Commodity Futures) και Προθεσμιακά Συμβόλαια Νομισμάτων (Currency Forwards), που προορίζονται από την επιχείρηση ως αντισταθμιστικά μέσα για την κάλυψη του κινδύνου διακύμανσης των ταμειακών ροών από μεταβολές στις τιμές του αλουμινίου, καθώς και του κινδύνου μείωσης της αξίας των απαιτήσεων λόγω των ενδεχόμενων μεταβολών της συναλλαγματικής ισοτιμίας μεταξύ ευρώ (€) και δολαρίου ($).

Οι πραγματικές αξίες παράγωγων χρηματοοικονομικών προϊόντων βασίζονται σε αγοραία αποτίμηση (marked to market). Για όλα τα συμβόλαια ανταλλαγών, οι πραγματικές αξίες επιβεβαιώνονται από τα πιστωτικά ιδρύματα με τα οποία ο Όμιλος έχει συνάψει τις σχετικές συμβάσεις.

● ***Συμβόλαια Μελλοντικής Εκπλήρωσης Εμπορευμάτων (Commodity Futures)***

Ο Όμιλος αντισταθμίζει τον κίνδυνο από τη μεταβολή της εύλογης αξίας των εμπορευμάτων του, προβαίνοντας σε συναλλαγές στο London Metal Exchange (LME). Η αντιστάθμιση ταμειακών ροών που αφορά στα Συμβόλαια Μελλοντικής Εκπλήρωσης Εμπορευμάτων (Commodity Futures) σχεδιάστηκε και αναμένεται να είναι άκρως αποτελεσματική κατά τη διάρκεια των χρήσεων 2007 και 2008. Η αποτίμηση των ανοικτών θέσεων των συμβολαίων ανήλθε στο ποσό των 43.890.790 €. Το ποσό το οποίο αναγνωρίστηκε εις βάρος των Ιδίων Κεφαλαίων μετά την επίδραση της αναβαλλόμενης φορολογίας ανήλθε στο ποσό των 32.918.092,31 €.

● ***Προθεσμιακά Συμβόλαια Νομισμάτων (Currency Forwards)***

Η αντιστάθμιση ταμειακών ροών που αφορά στα Προθεσμιακά Συμβόλαια Νομισμάτων (Currency Forwards) σχεδιάστηκε και αναμένεται να είναι άκρως αποτελεσματική κατά τη διάρκεια των χρήσεων 2007 και 2008. Η αποτίμηση των ανοικτών θέσεων των συμβολαίων ανήλθε στο ποσό των 6.394.148 €. Το ποσό το οποίο αναγνωρίστηκε προς όφελος των Ιδίων Κεφαλαίων μετά την επίδραση της αναβαλλόμενης φορολογίας ανήλθε στο ποσό των 4.795.610,61 €.

Ο Όμιλος προορίζει τα Προθεσμιακά Συμβόλαια Νομισμάτων (Currency Forwards), τα οποία συνάπτει σαν μέσα αντιστάθμισης του κινδύνου που υπάρχει για την είσπραξη των απαιτήσεων, λόγω του ξένου νομίσματος. Επομένως, ο Όμιλος αντισταθμίζει την έκθεση στον κίνδυνο της μεταβολής των ταμειακών ροών που σχετίζονται με συγκεκριμένο περιουσιακό στοιχείο (εισροές από την είσπραξη των απαιτήσεων) και όχι την έκθεση στη διακύμανση της εύλογης αξίας του αναγνωρισμένου περιουσιακού στοιχείου.

7.20 Λοιπές βραχυπρόθεσμες υποχρεώσεις

Τα υπόλοιπα των λοιπών βραχυπρόθεσμων υποχρεώσεων του Ομίλου και της Εταιρείας αναλύονται ως εξής:

ποσά σε €	Ο ΟΜΙΛΟΣ		Η ΕΤΑΙΡΕΙΑ	
	31/12/2006	31/12/2005	31/12/2006	31/12/2005
Δεδουλευμένα έξοδα	6.704.060	5.008.033	6.704.060	5.008.033
Ασφαλιστικοί οργανισμοί και λοιποί φόροι	2.470.851	2.808.072	2.210.660	2.533.574
Λοιπές υποχρεώσεις	3.344.018	8.078.690	3.245.161	7.972.682
Σύνολο	**12.518.929**	**15.894.795**	**12.159.881**	**15.514.289**

7.21 Προβλέψεις

Οι προβλέψεις που αφορούν τον Όμιλο και την Εταιρεία αναγνωρίζονται εφόσον υπάρχουν παρούσες νομικές ή τεκμαρτές υποχρεώσεις ως συνέπεια παλαιότερων γεγονότων, εφόσον υπάρχει πιθανότητα εκκαθάρισής τους μέσω εκροών πόρων και εφόσον η υποχρέωση του ποσού μπορεί να υπολογιστεί αξιόπιστα. Πιο συγκεκριμένα, αναγνωρίζονται προβλέψεις για την αποκατάσταση του περιβάλλοντος απ' όπου ο Όμιλος προβαίνει σε εξόρυξη διαφόρων μεταλλευμάτων από την επεξεργασία των οποίων καταλήγει τελικά στο αλουμίνιο και τα παράγωγά του. Οι προβλέψεις επισκοπούνται κατά την ημερομηνία σύνταξης κάθε ισολογισμού και προσαρμόζονται προκειμένου να αντανακλούν την παρούσα αξία των εξόδων που θα απαιτηθούν για την αποκατάσταση των τοποθεσιών εκσκαφής και εξόρυξης. Ενδεχόμενες απαιτήσεις δεν αναγνωρίζονται στις οικονομικές καταστάσεις, αλλά γνωστοποιούνται εφόσον υπάρχει πιθανότητα εισροής οικονομικών οφελών. Στους πίνακες που ακολουθούν παρατίθεται η ανάλυση της κίνησης των λογαριασμών των προβλέψεων, του Ομίλου και της Εταιρείας:

Ο ΟΜΙΛΟΣ

ποσά σε €	Περιβαλλοντική αποκατάσταση	Φορολογικές Υποχρεώσεις	Λοιπές	Σύνολο
31 Δεκεμβρίου 2005	**7.480.511**	**1.200.000**	**3.214.814**	**11.895.325**
Πρόσθετες προβλέψεις χρήσεως	(24.045)	2.150.000	6.353.519	8.479.474
Μη χρησιμοποιηθείσες προβλέψεις που αναστράφηκαν	-	-	(1.479.658)	(1.479.658)
Συναλλαγματικές διαφορές	-	-	-	-
Χρησιμοποιηθείσες προβλέψεις χρήσεως	(423.316)	(200.000)	-	(623.316)
31 Δεκεμβρίου 2006	**7.033.150**	**3.150.000**	**8.088.675**	**18.271.825**

Η ΕΤΑΙΡΕΙΑ

ποσά σε €	Περιβαλλοντική αποκατάσταση	Φορολογικές Υποχρεώσεις	Λοιπές	Σύνολο
31 Δεκεμβρίου 2005	**5.260.000**	**1.000.000**	**3.214.814**	**9.474.814**
Πρόσθετες προβλέψεις χρήσεως	-	2.100.000	6.353.519	8.453.519
Μη χρησιμοποιηθείσες προβλέψεις που αναστράφηκαν	-	-	(1.479.658)	(1.479.658)
Συναλλαγματικές διαφορές	-	-	-	-
Χρησιμοποιηθείσες προβλέψεις χρήσεως	(159.164)	-	-	(159.164)
31 Δεκεμβρίου 2006	**5.100.836**	**3.100.000**	**8.088.675**	**16.289.511**

7.22 Έξοδα ανά κατηγορία

Η ανάλυση των εξόδων ανά κατηγορία του Ομίλου έχει ως ακολούθως:

ποσά σε €	1/1 - 31/12/2006			
	Κόστος Πωληθέντων	Έξοδα διάθεσης	Έξοδα διοίκησης	Σύνολο
Συνταξιοδοτικές παροχές	2.751.307	82.227	199.125	3.032.659
Λοιπές παροχές σε εργαζομένους	60.598.367	511.463	1.215.797	62.325.626
Κόστος αποθεμάτων αναγνωρισμένο ως έξοδο	138.389.347	-	-	138.389.347
Αποσβέσεις ενσώματων παγίων				
-Ιδιόκτητα περιουσιακά στοιχεία	11.384.378	-	78.374	11.462.752
Αποσβέσεις άυλων περιουσιακών στοιχείων	2.057.904	42.263	-	2.100.167
Αμοιβές και έξοδα τρίτων	3.712.060	338.658	3.544.832	7.595.551
Παροχές τρίτων	131.607.505	120.551	1.106.580	132.834.636
Λοιπά	14.165.791	278.933	1.121.486	15.566.210
Σύνολο	**364.666.660**	**1.374.095**	**7.266.194**	**373.306.949**

ποσά σε €	1/1 - 31/12/2005			
	Κόστος Πωληθέντων	Έξοδα διάθεσης	Έξοδα διοίκησης	Σύνολο
Συνταξιοδοτικές παροχές	4.736.991	528	2.021	4.739.540
Λοιπές παροχές σε εργαζομένους	71.206.258	602.689	1.060.007	72.868.954
Κόστος αποθεμάτων αναγνωρισμένο ως έξοδο	118.988.570	-	-	118.988.570
Αποσβέσεις ενσώματων παγίων				
-Ιδιόκτητα περιουσιακά στοιχεία	11.314.375	-	125.085	11.439.460
Αποσβέσεις άυλων περιουσιακών στοιχείων	1.899.470	42.221	-	1.941.691
Αμοιβές και έξοδα τρίτων	4.230.778	275.248	2.879.227	7.385.253
Παροχές τρίτων	94.691.816	110.903	834.327	95.637.046
Λοιπά	9.634.259	194.968	1.232.930	11.062.158
Σύνολο	**316.702.517**	**1.226.558**	**6.133.597**	**324.062.672**

Η ανάλυση των εξόδων ανά κατηγορία της Εταιρείας έχει ως ακολούθως:

ποσά σε €	1/1 - 31/12/2006			
	Κόστος Πωληθέντων	Έξοδα διάθεσης	Έξοδα διοίκησης	Σύνολο
Συνταξιοδοτικές παροχές	3.032.659		-	3.032.659
Λοιπές παροχές σε εργαζομένους	55.633.969	497.958	1.164.313	57.296.240
Κόστος αποθεμάτων αναγνωρισμένο ως έξοδο	158.313.188	-	-	158.313.188
Αποσβέσεις ενσώματων παγίων				
-Ιδιόκτητα περιουσιακά στοιχεία	10.676.075	-	77.960	10.754.035
Αποσβέσεις άυλων περιουσιακών στοιχείων	203.601	42.263	-	245.865
Αμοιβές και έξοδα τρίτων	1.671.221	310.840	3.081.109	5.063.170
Παροχές τρίτων	130.952.347	88.976	1.062.345	132.103.667
Λοιπά	9.246.969	250.028	879.645	10.376.642
Σύνολο	**369.730.029**	**1.190.065**	**6.265.372**	**377.185.465**

ποσά σε €	1/1 - 31/12/2005			
	Κόστος Πωληθέντων	Έξοδα διάθεσης	Έξοδα διοίκησης	Σύνολο
Συνταξιοδοτικές παροχές	4.481.409	-	-	4.481.409
Λοιπές παροχές σε εργαζομένους	66.197.469	587.266	931.373	67.716.107
Κόστος αποθεμάτων αναγνωρισμένο ως έξοδο	136.868.985			136.868.985
Αποσβέσεις ενσώματων παγίων				
-Ιδιόκτητα περιουσιακά στοιχεία	10.509.271	-	118.229	10.627.499
Αποσβέσεις άυλων περιουσιακών στοιχείων	28.505	42.221	-	70.727
Αμοιβές και έξοδα τρίτων	2.317.083	246.500	2.064.732	4.628.315
Παροχές τρίτων	94.088.894	66.901	783.569	94.939.364
Λοιπά	6.393.172	180.145	932.285	7.505.601
Σύνολο	**320.884.788**	**1.123.032**	**4.830.186**	**326.838.007**

7.23 Υποχρεώσεις παροχών προσωπικού λόγω εξόδου από την υπηρεσία

Τα ποσά που αναγνωρίζονται στην κατάσταση Ισολογισμού και αποτελεσμάτων χρήσης που αφορούν τα προγράμματα καθορισμένων παροχών και λοιπά προγράμματα μη χρηματοδοτούμενων υποχρεώσεων έχουν ως εξής :

Ο Όμιλος

ποσά σε €	2006	2005
Μακροπρόθεσμες υποχρεώσεις συνταξιοδότησης	31.820.235	30.259.536
Βραχυπρόθεσμες υποχρεώσεις και άλλες παροχές	-	-
Σύνολο	**31.820.235**	**30.259.536**

Τα ποσά που αναγνωρίζονται στην κατάσταση αποτελεσμάτων είναι :

ποσά σε €	2006			2005		
	Προγράμματα μη χρηματοδοτούμενων υποχρεώσεων	Προγράμματα καθορισμένων παροχών	Σύνολο	Προγράμματα μη χρηματοδοτούμενων υποχρεώσεων	Προγράμματα καθορισμένων παροχών	Σύνολο
Κόστος τρέχουσας απασχόλησης	2.518.348	2.852.620	5.370.967	2.468.552	2.774.868	5.243.419
Κόστος τόκων πάνω στην υποχρέωση παροχών	1.233.060	696.478	1.929.538	1.112.824	700.342	1.813.166
Αναμενόμενη απόδοση των περιουσιακών στοιχείων του προγράμματος	-	268.968	268.968	-	214.156	214.156
Αναγνώριση του κόστους προϋπηρεσίας	-	-	-	-	-	-
Αναλογιστικά κέρδη/ζημιές αναγνωρισμένα μέσα στο έτος	2.380.745	36.516	2.417.260	993.753	1.220.355	2.214.108
Ζημιές (κέρδη) από περικοπές και τακτοποιήσεις	-	-	-	-	-	-
Έξοδο αναγνωρισμένο στην κατάσταση λογαριασμού αποτελεσμάτων	**6.132.152**	**3.316.646**	**9.448.798**	**4.575.129**	**4.481.409**	**9.056.537**
Πραγματοποιηθείσα απόδοση των περιουσιακών στοιχείων του προγράμματος						
Αναμενόμενη απόδοση των περιουσιακών στοιχείων του προγράμματος	-	268.968	268.968	-	214.156	214.156
Αναλογιστικά κέρδη των περιουσιακών στοιχείων του προγράμματος	-	143.524	143.524	-	-	-
Πραγματοποιηθείσα απόδοση των περιουσιακών στοιχείων του προγράμματος	**-**	**412.491**	**412.491**	**-**	**214.156**	**214.156**

Τα ποσά που αναγνωρίζονται στον ισολογισμό είναι :

ποσά σε €	2006			2005		
	Προγράμματα μη χρηματοδοτούμενων υποχρεώσεων	Προγράμματα καθορισμένων παροχών	Σύνολο	Προγράμματα μη χρηματοδοτούμενων υποχρεώσεων	Προγράμματα καθορισμένων παροχών	Σύνολο
Παρούσα αξία των υποχρεώσεων καθορισμένων παροχών που είναι πλήρως ή εν μέρει χρηματοδοτούμενες	-	13.929.560	13.929.560	-	13.339.852	13.339.852
Μείον: εύλογη αξία των περιουσιακών στοιχείων του προγράμματος	-	(5.596.183)	(5.596.183)	-	(4.283.120)	(4.283.120)
	-	**8.333.377**	**8.333.377**	**-**	**9.056.732**	**9.056.732**
Παρούσα αξία των υποχρεώσεων καθορισμένων παροχών που είναι πλήρως μη χρηματοδοτούμενες	23.486.857	-	23.486.857	21.202.804	-	21.202.804
Καθαρά αναλογιστικά κέρδη ή ζημιές που δεν είναι αναγνωρισμένα στον ισολογισμό	-	-	-	-	-	-
Κόστος προϋπηρεσίας που δεν είναι ακόμη αναγνωρισμένο στον ισολογισμό	-	-	-	-	-	-
	23.486.857	**-**	**23.486.857**	**21.202.804**	**-**	**21.202.804**
Καθαρή υποχρέωση για συντάξεις στον ισολογισμό	**23.486.857**	**8.333.377**	**31.820.235**	**21.202.804**	**9.056.732**	**30.259.536**

Οι μεταβολές στην παρούσα αξία της υποχρέωσης για τα καθορισμένα προγράμματα παροχών έχουν ως εξής :

ποσά σε €	2006			2005		
	Προγράμματα μη χρηματοδοτούμενων υποχρεώσεων	Προγράμματα καθορισμένων παροχών	Σύνολο	Προγράμματα μη χρηματοδοτούμενων υποχρεώσεων	Προγράμματα καθορισμένων παροχών	Σύνολο
Υπόλοιπο αρχής έτους	**21.202.804**	**13.339.852**	**34.542.656**	**25.524.552**	**16.608.277**	**42.132.828**
Κόστος απασχόλησης	2.518.348	2.852.620	5.370.967	2.468.552	2.774.868	5.243.419
Κόστος τόκων	1.233.060	696.478	1.929.538	1.112.824	700.342	1.813.166
Αναλογιστικά κέρδη/ζημιές	2.380.745	854.714	3.235.459	993.753	1.220.355	2.214.108
Ζημιές (κέρδη) από περικοπές	-	-	-	-	-	-
Υποχρεώσεις που εξαλείφθηκαν με τακτοποιήσεις	-	-	-	-	-	-
Αναληφθείσες υποχρεώσεις σε μία συνένωση εταιρειών	-	-	-	-	-	-
Συναλλαγματικές διαφορές από προγράμματα εξωτερικού	-	-	-	-	-	-
Παροχές πληρωθείσες	3.848.099	3.814.104	7.662.203	8.896.877	7.963.989	16.860.866
Υποχρέωση καθορισμένων παροχών την 31η Δεκεμβρίου	**23.486.857**	**13.929.560**	**37.416.418**	**21.202.804**	**13.339.852**	**34.542.656**

Η μεταβολή στην εύλογη αξία των περιουσιακών στοιχείων του προγράμματος κατά τη διάρκεια του έτους έχει ως εξής :

	2006	2005
	Προγράμματα καθορισμένων παροχών	Προγράμματα καθορισμένων παροχών
Υπόλοιπο αρχής έτους	**4.283.120**	**3.952.954**
Αναμενόμενη απόδοση των περιουσιακών στοιχείων του προγράμματος	268.968	214.156
Αναλογιστικά κέρδη	818.199	-
Συναλλαγματικές διαφορές από προγράμματα εξωτερικού	-	-
Εισφορές εργαζομένου	-	-
Εισφορές εργοδότη	4.040.000	8.080.000
Παροχές πληρωθείσες	3.814.104	7.963.989
Αναληφθείσες υποχρεώσεις σε μία συνένωση εταιρειών	-	-
Υπόλοιπο τέλους έτους	**5.596.183**	**4.283.120**

	2006	2005
Προεξοφλητικό επιτόκιο	5,25%	5,25%
Αναμενόμενη απόδοση των περιουσιακών στοιχείων του προγράμματος	5,00%	5,00%
Μελλοντικές αυξήσεις μισθών	4,00%	3,50%
Μελλοντικές αυξήσεις συντάξεων	4,00%	3,50%

Η Εταιρεία

ποσά σε €	2006	2005
Μακροπρόθεσμες υποχρεώσεις συνταξιοδότησης	29.936.544	28.525.352
Βραχυπρόθεσμες υποχρεώσεις και άλλες παροχές	-	-
Σύνολο	**29.936.544**	**28.525.352**

Τα ποσά που αναγνωρίζονται στην κατάσταση αποτελεσμάτων είναι :

ποσά σε €	2006			2005		
	Προγράμματα μη χρηματοδοτούμενων υποχρεώσεων	Προγράμματα καθορισμένων παροχών	Σύνολο	Προγράμματα μη χρηματοδοτούμενων υποχρεώσεων	Προγράμματα καθορισμένων παροχών	Σύνολο
Κόστος τρέχουσας απασχόλησης	2.293.486	2.852.620	5.146.106	2.260.175	2.774.868	5.035.043
Κόστος τόκων πάνω στην υποχρέωση παροχών	1.134.166	696.478	1.830.644	1.022.103	700.342	1.722.445
Αναμενόμενη απόδοση των περιουσιακών στοιχείων του προγράμματος	-	268.968	268.968	-	214.156	214.156
Αναγνώριση του κόστους προϋπηρεσίας	-	-	-	-	-	-
Αναλογιστικά κέρδη/ζημιές αναγνωρισμένα μέσα στο έτος	2.167.293	36.516	2.203.809	984.603	1.220.355	2.204.958
Ζημιές (κέρδη) από περικοπές και τακτοποιήσεις	-	-	-	-	-	-
Έξοδο αναγνωρισμένο στην κατάσταση λογαριασμού αποτελεσμάτων	**5.594.946**	**3.316.646**	**8.911.591**	**4.266.881**	**4.481.409**	**8.748.289**
Αναμενόμενη απόδοση των περιουσιακών στοιχείων του προγράμματος	-	268.968	268.968	-	214.156	214.156
Αναλογιστικά κέρδη των περιουσιακών στοιχείων του προγράμματος	-	143.524	143.524	-	-	-
Πραγματοποιηθείσα απόδοση των περιουσιακών στοιχείων του προγράμματος	**-**	**412.491**	**412.491**	**-**	**214.156**	**214.156**

Τα ποσά που αναγνωρίζονται στον ισολογισμό είναι :

ποσά σε €	2006			2005		
	Προγράμματα μη χρηματοδοτούμενων υποχρεώσεων	Προγράμματα καθορισμένων παροχών	Σύνολο	Προγράμματα μη χρηματοδοτούμενων υποχρεώσεων	Προγράμματα καθορισμένων παροχών	Σύνολο
Παρούσα αξία των υποχρεώσεων καθορισμένων παροχών που είναι πλήρως ή εν μέρει χρηματοδοτούμενες	-	13.929.560	13.929.560	-	13.339.852	13.339.852
Μείον: εύλογη αξία των περιουσιακών στοιχείων του προγράμματος	-	(5.596.183)	(5.596.183)	-	(4.283.120)	(4.283.120)
	-	**8.333.377**	**8.333.377**	**-**	**9.056.732**	**9.056.732**
Παρούσα αξία των υποχρεώσεων καθορισμένων παροχών που είναι πλήρως μη χρηματοδοτούμενες	21.603.167	-	21.603.167	19.468.620	-	19.468.620
Καθαρά αναλογιστικά κέρδη ή ζημιές που δεν είναι αναγνωρισμένα στον ισολογισμό	-	-	-	-	-	-
Κόστος προϋπηρεσίας που δεν είναι ακόμη αναγνωρισμένο στον ισολογισμό	-	-	-	-	-	-
	21.603.167	**-**	**21.603.167**	**19.468.620**	**-**	**19.468.620**
Καθαρή υποχρέωση για συντάξεις στον ισολογισμό	**21.603.167**	**8.333.377**	**29.936.544**	**19.468.620**	**9.056.732**	**28.525.352**

Οι μεταβολές στην παρούσα αξία της υποχρέωσης για τα καθορισμένα προγράμματα παροχών έχουν ως εξής :

ποσά σε €	2006			2005		
	Προγράμματα μη χρηματοδοτούμενων υποχρεώσεων	Προγράμματα καθορισμένων παροχών	Σύνολο	Προγράμματα μη χρηματοδοτούμενων υποχρεώσεων	Προγράμματα καθορισμένων παροχών	Σύνολο
Υπόλοιπο αρχής έτους	**19.468.620**	**13.339.852**	**32.808.472**	**23.840.485**	**16.608.277**	**40.448.761**
Κόστος απασχόλησης	2.293.486	2.852.620	5.146.106	2.260.175	2.774.868	5.035.043
Κόστος τόκων	1.134.166	696.478	1.830.644	1.022.103	700.342	1.722.445
Αναλογιστικά κέρδη/ζημιές	2.167.293	854.714	3.022.007	984.603	1.220.355	2.204.958
Ζημιές (κέρδη) από περικοπές	-	-	-	-	-	-
Υποχρεώσεις που εξαλείφθηκαν με τακτοποιήσεις	-	-	-	-	-	-
Αναληφθείσες υποχρεώσεις σε μία συνένωση εταιρειών	-	-	-	-	-	-
Συναλλαγματικές διαφορές από προγράμματα εξωτερικού	-	-	-	-	-	-
Παροχές πληρωθείσες	3.460.399	3.814.104	7.274.503	8.638.745	7.963.989	16.602.734
Υποχρέωση καθορισμένων παροχών την 31η Δεκεμβρίου	**21.603.167**	**13.929.560**	**35.532.727**	**19.468.620**	**13.339.852**	**32.808.472**

Η μεταβολή στην εύλογη αξία των περιουσιακών στοιχείων του προγράμματος κατά τη διάρκεια του έτους έχει ως εξής:

	2006	2005
	Προγράμματα καθορισμένων παροχών	Προγράμματα καθορισμένων παροχών
Υπόλοιπο αρχής έτους	**4.283.120**	**3.952.954**
Αναμενόμενη απόδοση των περιουσιακών στοιχείων του προγράμματος	268.968	214.156
Αναλογιστικά κέρδη	818.199	-
Συναλλαγματικές διαφορές από προγράμματα εξωτερικού	-	-
Εισφορές εργαζομένου	-	-
Εισφορές εργοδότη	4.040.000	8.080.000
Παροχές πληρωθείσες	3.814.104	7.963.989
Αναληφθείσες υποχρεώσεις σε μία συνένωση εταιρειών		
Υπόλοιπο τέλους έτους	**5.596.183**	**4.283.120**

	2006	2005
Προεξοφλητικό επιτόκιο	5,25%	5,25%
Αναμενόμενη απόδοση των περιουσιακών στοιχείων του προγράμματος	5,00%	5,00%
Μελλοντικές αυξήσεις μισθών	4,00%	3,50%
Μελλοντικές αυξήσεις συντάξεων	4,00%	3,50%

7.24 Παροχές σε εργαζομένους

ποσά σε €	Ο ΟΜΙΛΟΣ		Η ΕΤΑΙΡΕΙΑ	
	01/01-31/12/2006	01/01-31/12/2005	01/01-31/12/2006	01/01-31/12/2005
Μισθοί και ημερομίσθια, συμπεριλαμβανομένων και αποζημιώσεων παύσης εργασίας	45.708.946	48.962.152	41.898.738	45.050.460
Εξοδα κοινωνικής ασφάλισης	10.769.382	11.394.286	9.626.732	10.237.835
Παρεπόμενες παροχές στο προσωπικό	5.535.581	12.489.816	5.459.052	12.146.980
Συνταξιοδοτικό κόστος προγραμμάτων καθορισμένων εισφορών	311.718	280.832	311.718	280.832
Συνταξιοδοτικό κόστος προγραμμάτων καθορισμένων παροχών	3.032.659	4.481.409	3.032.659	4.481.409
Χρηματοοικονομικό κόστος παροχών σε εργαζομένους μετά τη συνταξιοδότηση	-	-	-	-
Λοιπές παροχές σε εργαζομένους μετά τη συνταξιοδότηση	-	-	-	-
Σύνολο	**65.358.285**	**77.608.494**	**60.328.899**	**72.197.516**

7.25 Χρηματοοικονομικό κόστος – καθαρό

ποσά σε €	Ο ΟΜΙΛΟΣ		Η ΕΤΑΙΡΕΙΑ	
	01/01-31/12/2006	01/01-31/12/2005	01/01-31/12/2006	01/01-31/12/2005
Τραπεζών	1.070.807	2.310.877	1.023.767	2.285.404
Διαθεσίμων Προς πώληση Επενδύσεων	-	-	-	-
Κρατούμενες μέχρι τη λήξη επενδύσεις	-	-	-	-
Χορηγηθέντων Δανείων	-	-	-	-
Έσοδα τόκων	**1.070.807**	**2.310.877**	**1.023.767**	**2.285.404**

ποσά σε €	Ο ΟΜΙΛΟΣ		Η ΕΤΑΙΡΕΙΑ	
	01/01-31/12/2006	01/01-31/12/2005	01/01-31/12/2006	01/01-31/12/2005
Προεξόφληση Υποχρεώσεων παροχών προσωπικού	(1.517.047)	-	(1.418.153)	-
Τραπεζικά δάνεια	-	-	-	-
Υπεραναλήψεις	(29.348)	-	(29.348)	-
Προμήθειες Εγγυητικών Επιστολών	(67.293)	(44.900)	(67.293)	(44.900)
Χρηματοδοτικές Μισθώσεις	-	-	-	-
Λοιπά Τραπεζικά Έξοδα	(164.202)	(119.220)	(163.080)	(116.736)
Έξοδα τόκων	**(1.777.890)**	**(164.120)**	**(1.677.874)**	**(161.637)**

7.26 Πώληση διαθέσιμων προς πώληση περιουσιακών στοιχείων

Κατά την τρέχουσα περίοδο, η Εταιρεία προέβη σε πώληση μετοχών εισηγμένων στο Χ.Α.Α. αξίας € 11.590.294. Η επιχείρηση είχε αναγνωρίσει σε Αποθεματικό Εύλογης Αξίας ποσό € 6.475.889, το οποίο αναγνωρίστηκε στα Αποτελέσματα Περιόδου, κατά την πώληση των μετοχών. Το αντίτιμο της πώλησης ανήλθε στο ποσό των € 15.643.954. Το αναγνωριζόμενο κέρδος στα αποτελέσματα της περιόδου ανήλθε στο ποσό των € 10.506.083.

ποσά σε €	ΠΩΛΗΣΗ ΔΙΑΘΕΣΙΜΩΝ ΠΡΟΣ ΠΩΛΗΣΗ ΠΕΡΙΟΥΣΙΑΚΩΝ ΣΤΟΙΧΕΙΩΝ	
	ΑΞΙΑ ΣΥΝΑΛΛΑΓΗΣ	15.643.954
Μείον	ΦΟΡΟΣ ΣΥΝΑΛΛΑΓΗΣ	(23.466)
Μείον	ΛΟΓΙΣΤΙΚΗ ΑΞΙΑ ΜΕΤΟΧΩΝ	(11.590.294)
Πλέον	ΑΠΟΘΕΜ. ΕΥΛΟΓΗΣ ΑΞΙΑΣ ΑΝΑΓΝ. ΣΤΑ ΑΠΟΤΕΛΕΣΜΑΤΑ ΚΑΤΑ ΤΗΝ ΠΩΛΗΣΗ	6.475.889
	ΑΝΑΓΝΩΡΙΖΟΜΕΝΟ ΚΕΡΔΟΣ ΠΕΡΙΟΔΟΥ	10.506.083

7.27 Άλλα λειτουργικά έσοδα - έξοδα (καθαρά)

ποσά σε €	Ο ΟΜΙΛΟΣ		Η ΕΤΑΙΡΕΙΑ	
	31/12/2006	31/12/2005	31/12/2006	31/12/2005
Έσοδα από Επιδοτήσεις	506.807	18.312	317.032	18.312
Αποζημίωση ασφαλειών	-	3.405	-	3.405
Κέρδη Συναλλαγματικών Διαφορών	2.183.818	2.933.663	2.183.818	2.933.663
Έσοδα από Ενοίκια	1.458.958	1.566.880	1.458.958	1.566.880
Έσοδα από χρησιμοποιημένες Προβλέψεις	242.120	8.741.107	238.821	8.638.745
Λοιπά	2.743.658	3.680.101	2.516.276	3.574.567
Κέρδη από πώληση παγίων	1.719.274	120.750	1.719.274	120.750
Σύνολο	**8.854.636**	**17.064.218**	**8.434.180**	**16.856.323**
Ζημιές συναλλαγματικών διαφορών	4.440.010	1.208.593	4.440.010	1.208.593
Πρόβλεψη Αποζημίωσης προσωπικού	-	4.496.854	-	4.266.881
Λοιπές Προβλέψεις	5.084.666	2.810.000	4.953.519	2.810.000
Ζημιά από πώληση παγίων	-	-	-	-
Λοιπά	211.319	567.597	153.584	511.286
Αποζημιώσεις	-	-	-	-
Σύνολο	**9.735.996**	**9.083.045**	**9.547.113**	**8.796.760**

7.28 Επίδικες ή υπό διαιτησία διαφορές

Δεν υπάρχουν επίδικες ή υπό διαιτησία διαφορές της Εταιρείας, καθώς και αποφάσεις δικαστικών ή διαιτητικών οργάνων που ενδέχεται να έχουν σημαντική επίπτωση στην οικονομική κατάσταση ή λειτουργία της.

7.29 Ανέλεγκτες φορολογικά χρήσεις

Η εταιρεία ΑΛΟΥΜΙΝΙΟΝ ΤΗΣ ΕΛΛΑΔΟΣ Β.Ε.Α.Ε. δεν έχει ελεγχθεί φορολογικά για τη χρήση 2006. Οι ανέλεγκτες φορολογικά χρήσεις για την εταιρεία ΔΕΛΦΟΙ ΔΙΣΤΟΜΟΝ Α.Μ.Ε. είναι από 2005 έως και 2006.

Ο φόρος εισοδήματος της περιόδου 01/01 – 31/12/2006 περιλαμβάνει βεβαιωμένες διαφορές φορολογικού ελέγχου προηγούμενων χρήσεων ποσού € 181 χιλ. Το σύνολο των παραπάνω διαφορών καλύφθηκε από αντιστροφή σχηματισμένων προβλέψεων. Για τις ανέλεγκτες φορολογικά χρήσεις, ο Όμιλος και η Εταιρεία καταχώρησαν στα αποτελέσματα της περιόδου επιπλέον πρόβλεψη ποσού € 2.150 χιλ. και € 2.100 χιλ. αντίστοιχα.

7.30 Μεταβολή σε λογιστικές εκτιμήσεις

Δεν σημειώθηκε καμία μεταβολή στις λογιστικές μεθόδους ή στις λογιστικές εκτιμήσεις.

7.31 Αγορά ιδίων μετοχών

Κατά το διάστημα από 01/01/2006 μέχρι 21/03/2006, δηλαδή πριν από τη μείωση της ονομαστικής αξίας και τον ταυτόχρονο διπλασιασμό του συνολικού αριθμού των μετοχών, που αποφάσισε η Έκτακτη Γενική Συνέλευση την 09/02/2006, η εταιρεία ΑΛΟΥΜΙΝΙΟΝ ΤΗΣ ΕΛΛΑΔΟΣ Β.Ε.Α.Ε. απέκτησε ογδόντα εννέα χιλιάδες εννιακόσιες τριάντα δύο (89.932) Ίδιες Μετοχές, αξίας € 3.063 χιλ.

Το σύνολο των ιδίων μετοχών που κατείχε η Εταιρεία την 21/03/2006 ανήρχετο σε 1.089.932 μετοχές.

Έτσι την 22/03/2006 και μετά από τη μείωση της ονομαστικής αξίας και τον ταυτόχρονο διπλασιασμό του συνολικού αριθμού των μετοχών, που αποφάσισε η Έκτακτη Γενική Συνέλευση την 09/02/2006 το σύνολο των ιδίων μετοχών που κατείχε η Εταιρεία ανήρχετο σε 2.179.864 μετοχές.

Κατά το διάστημα από 22/03/2006 μέχρι 31/12/2006, η εταιρεία ΑΛΟΥΜΙΝΙΟΝ ΤΗΣ ΕΛΛΑΔΟΣ Β.Ε.Α.Ε. απέκτησε ένα εκατομμύριο εξακόσιες είκοσι οκτώ χιλιάδες εκατόν εικοσιοκτώ (1.628.128) Ίδιες Μετοχές, αξίας € 27.064 χιλ.

ποσά σε €

Ημερομηνία		Αριθμός Κοινών μετοχών	Αριθμός Ιδίων μετοχών	Αξία Ιδίων μετοχών
31/12/2005	Υπόλοιπο 31 Δεκεμβρίου 2005	21.578.040	(1.000.000)	(17.710.481)
01/01-21/03/2006	Αγορά Μετοχών Μητρικής (Ίδιες Μετοχές)	-	(89.932)	(3.062.983)
22/03/2006	Μείωση ονομαστικής αξίας και διπλασιασμός μετοχών	21.578.040	(1.089.932)	-
22/03-31/12/2006	Αγορά Μετοχών Μητρικής (Ίδιες Μετοχές)	-	(1.628.128)	(27.064.464)
31/12/2006	Υπόλοιπο 31 Δεκεμβρίου 2006	43.156.080	(3.807.992)	(47.837.928)

Η μετοχή της ΑΛΟΥΜΙΝΙΟ της ΕΛΛΑΔΟΣ ΒΕΑΕ είναι ελεύθερα διαπραγματεύσιμη στο Χρηματιστήριο Αθηνών και συμμετέχει στους εξής δείκτες:

	ΑΛΟΥΜΙΝΙΟΝ ΤΗΣ ΕΛΛΑΔΑΣ
ΓΕΝΙΚΟΣ	✓
FTSE MID CAP 40	✓
FTSE MID CAP 100	✓
EPSI	✓
HSBC SMALL CAP	✓
MSCI SMALL CAP	✓
INDUSTRIAL	
MACHINERY	
NON FERROUS	
METALS	
ALUMINUM	✓

7.32 Αριθμός απασχολούμενου προσωπικού

Ο αριθμός του απασχολούμενου προσωπικού για το δωδεκάμηνο του 2006 και του 2005, του Ομίλου και της Εταιρείας:

	Ο ΟΜΙΛΟΣ		Η ΕΤΑΙΡΕΙΑ	
	31/12/2006	31/12/2005	31/12/2006	31/12/2005
	1.171	1 190	1.047	1.061

7.33 Συναλλαγές με συνδεδεμένα μέρη

Οι συναλλαγές με τα συνδεδεμένα μέρη σύμφωνα με το ΔΛΠ 24 «Γνωστοποιήσεις Συνδεδεμένων Μερών» εμφανίζονται στον παρακάτω πίνακα:

ποσά σε €	Ο ΟΜΙΛΟΣ		Η ΕΤΑΙΡΕΙΑ	
	31/12/2006	31/12/2005	31/12/2006	31/12/2005
Πωλήσεις αγαθών				
Μητρική	-	-	-	-
Θυγατρικές	-	-	-	-
Άλλα συνδεδεμένα μέρη	122.492.528	79.338.156	122.492.528	79.338.156
Σύνολο	**122.492.528**	**79.338.156**	**122.492.528**	**79.338.156**
Αγορές αγαθών				
Μητρική	-	-	-	-
Θυγατρικές	-	-	22.256.696	20.879.880
Άλλα συνδεδεμένα μέρη	7.199.433	10.637.304	7.199.433	10.637.304
Σύνολο	**7.199.433**	**10.637.304**	**29.456.129**	**31.517.184**
Αγορές περιουσιακών στοιχείων				
Μητρική	-	-	-	-
Θυγατρικές	-	-	-	-
Άλλα συνδεδεμένα μέρη	116.682.931	14.936.800	116.682.931	14.936.800
Σύνολο	**116.682.931**	**14.936.800**	**116.682.931**	**14.936.800**
Πωλήσεις υπηρεσιών				
Μητρική	-	-	-	-
Θυγατρικές	-	-	120.635	44.082
Άλλα συνδεδεμένα μέρη	72.241	7.213	72.241	7.213
Σύνολο	**72.241**	**7.213**	**192.876**	**51.295**
Αγορές υπηρεσιών				
Μητρική	5.617	-	5.617	-
Θυγατρικές	-	-	3.903	-
Άλλα συνδεδεμένα μέρη	6.902.038	120.208	6.902.038	120.208
Σύνολο	**6.907.655**	**120.208**	**6.911.558**	**120.208**
Εγγυήσεις από συνδεδεμένα μέρη				
Μητρική	-	-	-	-
Θυγατρικές	-	-	-	-
Άλλα συνδεδεμένα μέρη	819.368	22.680	819.368	22.680
Σύνολο	**819.368**	**22.680**	**819.368**	**22.680**
Πελάτες / Χρεώστες				
Μητρική	-	-	-	-
Θυγατρικές	-	-	12.720	-
Άλλα συνδεδεμένα μέρη	16.425.731	43.883.616	16.425.731	43.883.616
Σύνολο	**16.425.731**	**43.883.616**	**16.438.451**	**43.883.616**
Προμηθευτές/πιστωτές				
Μητρική	3.695	-	3.695	-
Θυγατρικές	-	-	8.226.755	3.245.046
Άλλα συνδεδεμένα μέρη	15.915.653	6.429.844	15.915.653	6.429.844
Σύνολο	**15.919.348**	**6.429.844**	**24.146.103**	**9.674.890**

7.34 Φόροι εισοδήματος

ποσά σε €	Ο ΟΜΙΛΟΣ		Η ΕΤΑΙΡΕΙΑ	
	1/1-31/12/2006	1/1-31/12/2005	1/01-31/12/2006	1/01-31/12/2005
Φόρος χρήσης	26.403.482	15.270.832	26.113.724	15.233.635
Πρόβλεψη Μελλοντικών Φόρων	2.130.837	3.979.080	2.100.000	3.779.080
Διαφορές φόρων προηγούμενων χρήσεων	4.084.573	-	4.084.573	-
Αναβαλλόμενος φόρος	(3.452.585)	4.171.318	(3.243.148)	4.047.899
Σύνολο	**29.166.308**	**23.421.231**	**29.055.149**	**23.060.614**

Ο φόρος επί των κερδών προ φόρων της Εταιρείας διαφέρει από το θεωρητικό ποσό το οποίο θα προέκυπτε αν χρησιμοποιούσαμε τον φορολογικό συντελεστή της χώρας προέλευσης της Εταιρείας, ως εξής:

ποσά σε €	Ο ΟΜΙΛΟΣ		Η ΕΤΑΙΡΕΙΑ	
	1/1-31/12/2006	1/1-31/12/2005	1/1-31/12/2006	1/1-31/12/2005
Κέρδη προ φόρων	**106.545.930,20**	**75.479.430,57**	**102.464.426,54**	**74.039.908,56**
Συντελεστής Φόρου	29%	32%	29%	32%
Αναμενόμενη Δαπάνη Φόρου	**30.898.320**	**24.153.418**	**29.714.684**	**23.692.771**
- Αφορολόγητα Εισοδήματα	(1.879.437)	(8.720.107)	(1.786.785)	(8.720.107)
- Φόρος που αναλογεί σε Αφορολόγητα Αποθεματικά	(8.962.271)	(5.042.146)	(8.073.027)	(4.248.885)
- Απαλοιφή Διεταιρικού Κέρδους από Πώληση Αποθεμάτων	(33.315)			
- Μη Εκπιπτόμενες Δαπάνες	6.331.228	4.879.668	6.212.450	4.509.856
- Φόρος άμεσα επιβαρυντέος στους Μετόχους	48.958		46.402	
- Φόρος Προηγούμενων Χρήσεων	4.084.573	3.979.080	4.084.573	3.779.080
- Πρόβλεψη Φόρου Επόμενων Χρήσεων	2.130.837		2.100.000	
- Αναβαλλόμενος Φόρος από Προσωρινές Διαφορές και Αλλαγή Φορολογικού Συντελεστή	(3.452.584)	4.171.318	(3.243.148)	4.047.899
Πραγματική Δαπάνη Φόρου	**29.166.309**	**23.421.231**	**29.055.149**	**23.060.614**

7.35 Κέρδη ανά μετοχή

Τα κέρδη ανά μετοχή υπολογίσθηκαν με βάση τον επιμερισμό των κερδών στο μέσο σταθμισμένο αριθμό των μετοχών. Λόγω της μείωσης της ονομαστικής αξίας των μετοχών της Εταιρείας και της ταυτόχρονης αύξησης του συνολικού αριθμού των μετοχών από 21.578.040 σε 43.156.080 με τη διανομή 21.578.040 νέων μετοχών, οι οποίες διανεμήθηκαν δωρεάν στους μετόχους της Εταιρείας, έγινε αναδρομική αναπροσαρμογή του υπολογισμένου δείκτη Κερδών ανά μετοχή για όλες τις περιόδους που παρουσιάζονται στις οικονομικές καταστάσεις.

ποσά σε €	Ο ΟΜΙΛΟΣ		Η ΕΤΑΙΡΕΙΑ	
	31/12/2006	31/12/2005	31/12/2006	31/12/2005
Κέρδη που αναλογούν στους μετόχους της μητρικής	77.378.754	52.057.657	73.409.278	50.979.294
Σταθμισμένος μέσος όρος του αριθμού μετοχών	40.455.473	42.547.746	40.455.473	42.547.746
Βασικά κέρδη ανά μετοχή (ευρώ ανά μετοχή)	**1,91**	**1,22**	**1,81**	**1,20**

7.36 Ταμειακές ροές από λειτουργικές δραστηριότητες

ποσά σε €	Ο ΟΜΙΛΟΣ		Η ΕΤΑΙΡΕΙΑ	
	01/01-31/12/2006	01/01-31/12/2005	01/01-31/12/2006	01/01-31/12/2005
Κέρδη Περιόδου	**77.379.622**	**52.058.200**	**73.409.278**	**50.979.294**
Προσαρμογές για:				
Φόρους	29.166.308	23.421.231	29.055.149	23.060.614
Αποσβέσεις ενσώματων παγίων στοιχείων	11.462.752	11.439.460	10.754.035	10.627.499
Αποσβέσεις άυλων περιουσιακών στοιχείων	2.100.167	1.941.691	245.865	70.727
Προβλέψεις χρήσεως	5.806.362	(6.690.339)	6.125.889	(6.740.456)
Κέρδη/ (ζημιές) από πώληση ενσώματων παγίων στοιχείων	(1.970.346)	(182.067)	(1.719.274)	(120.750)
Έσοδα τόκων	(1.070.807)	(2.310.877)	(1.023.767)	(2.285.404)
Έξοδα τόκων	1.777.890	164.120	1.677.874	161.637
Έσοδα από μερίσματα - Πώληση χρημ. στοιχείων	(10.506.083)	(7.255.701)	(10.506.083)	(8.555.408)
Αποσβέσεις επιχορηγήσεων	(83.988)	(228.493)	(83.988)	(228.493)
Συναλλαγματικά κέρδη/ (ζημιές) από αποτίμηση	118.388	(205.682)	118.388	(205.682)
	114.180.265	**72.151.542**	**108.053.366**	**66.763.579**
Μεταβολές Κεφαλαίου κίνησης				
Αύξηση/ (μείωση) αποθεμάτων	(3.945.960)	(15.103.569)	(4.742.766)	(15.382.897)
Αύξηση/ (μείωση) απαιτήσεων	(8.413.020)	(19.765.298)	(8.378.534)	(21.581.989)
Αύξηση/ (μείωση) υποχρεώσεων	(8.188.833)	17.235.220	(3.532.568)	18.896.996
	(20.547.813)	(17.633.646)	(16.653.867)	(18.067.891)
Ταμειακές ροές από λειτουργικές δραστηριότητες	**93.632.452**	**54.517.896**	**91.399.499**	**48.695.688**

Τα κέρδη από την πώληση ενσώματων παγίων στοιχείων περιλαμβάνουν:

ποσά σε €	Ο ΟΜΙΛΟΣ		Η ΕΤΑΙΡΕΙΑ	
	01/01-31/12/2006	01/01-31/12/2005	01/01-31/12/2006	01/01-31/12/2005
Καθαρή λογιστική αξία	10.187.765	2.083	10.180.726	-
Κέρδη/ (ζημιές) από την πώληση ενσώματων παγίων στοιχείων	1.970.346	182.067	1.719.274	120.750
Έσοδα από την πώληση ενσώματων παγίων στοιχείων	**12.158.111**	**184.150**	**11.900.000**	**120.750**

7.37 Γεγονότα μετά την ημερομηνία του ισολογισμού

Ολοκληρώθηκε ο φορολογικός έλεγχος για την εταιρεία ΑΛΟΥΜΙΝΙΟΝ ΤΗΣ ΕΛΛΑΔΟΣ Β.Ε.Α.Ε. για τις χρήσεις 2004 έως και 2005.

Το «Μονομελές Πρωτοδικείο Αθηνών» με την υπ' αριθμόν 4872/07 απόφασή του, η οποία εκδόθηκε την 5/1/2007, έκανε αποδεκτή την υπ' αριθμόν 4872/2006 αίτηση της εταιρείας και ως εκ τούτου ανέστειλε προσωρινά τα αποτελέσματα της από 10/2/2004 καταγγελίας της σύμβασης παροχής ηλεκτρικού ρεύματος στην αιτούσα, μέχρι τη συζήτηση της κύριας αγωγής της. Με βάση την προαναφερθείσα απόφαση, η «Δημόσια Επιχείρηση Ηλεκτρισμού» (Δ.Ε.Η.) υποχρεούται να εκπληρώνει προσωρινά όλες τις υποχρεώσεις που απορρέουν από την από 25/6/1960 σύμβαση, όπως αυτή τροποποιήθηκε και ισχύει, μέχρι τη συζήτηση της κύριας δίκης.

Η Α΄ Επαναληπτική Γενική Συνέλευση των Μετόχων της 3ης Απριλίου 2007, μετά την απόφασή της για την ακύρωση 4.181.387 ιδίων μετοχών της Εταιρείας, που αποκτήθηκαν μέσω Χρηματιστηρίου σύμφωνα με τις προβλέψεις του άρθρου 16 παρ. 12 και 13 του κν. 2190/1920, αποφάσισε τη μείωση του μετοχικού κεφαλαίου της Εταιρείας κατά €22.161.351,10 και την αντίστοιχη μείωση του συνολικού αριθμού των κοινών ονομαστικών μετοχών της Εταιρείας, με προσθήκη παραγράφου 24 στο άρθρο 5 του Καταστατικού. Κατά συνέπεια, το μετοχικό κεφάλαιο της Εταιρείας ανέρχεται από 3.04.2007 σε €206.565.872,9 και διαιρείται σε 38.974.693 κοινές ονομαστικές μετοχές, ονομαστικής αξίας €5,30 εκάστης.

8. Συνοπτικά Ενδιάμεσα Οικονομικά Στοιχεία και Πληροφορίες

8.1 Ενδιάμεσες Οικονομικές Καταστάσεις για την τριμηνιαία περίοδο από 1 Ιανουαρίου έως 31 Μαρτίου 2006

ποσά σε €	Ο ΟΜΙΛΟΣ		Η ΕΤΑΙΡΕΙΑ	
	31/03/2006	31/12/2005	31/03/2006	31/12/2005
ΕΝΕΡΓΗΤΙΚΟ				
Ενσώματες Ακινητοποιήσεις	335.065.219	324.507.217	331.355.167	320.759.655
Άυλα περιουσιακά στοιχεία	5.043.585	5.100.627	867.079	920.403
Επενδύσεις σε Θυγατρικές Επιχειρήσεις	-	-	19.213.937	19.213.937
Αναβαλλόμενες φορολογικές απαιτήσεις	1.307.828	1.316.854	-	-
Χρηματοοικονομικά στοιχεία διαθέσιμα προς πώληση	1.560.942	11.236.326	1.560.942	11.236.326
Λοιπές Μακροπρόθεσμες Απαιτήσεις	358.032	392.769	288.526	323.562
Μη κυκλοφορούν ενεργητικό	**343.335.606**	**342.553.793**	**353.285.651**	**352.453.883**
Αποθέματα	62.293.822	62.705.339	60.580.509	60.763.704
Πελάτες και Λοιπές Εμπορικές Απαιτήσεις	68.715.857	68.042.303	68.711.060	68.030.055
Λοιπές Απαιτήσεις	50.332.184	62.042.392	49.172.860	60.439.061
Ταμειακά διαθέσιμα και ισοδύναμα	51.922.954	41.187.551	49.214.271	38.931.752
Κυκλοφορούν ενεργητικό	**233.264.818**	**233.977.585**	**227.678.700**	**228.164.572**
Σύνολο ενεργητικού	**576.600.424**	**576.531.378**	**580.964.351**	**580.618.455**
ΙΔΙΑ ΚΕΦΑΛΑΙΑ & ΥΠΟΧΡΕΩΣΕΙΣ				
ΙΔΙΑ ΚΕΦΑΛΑΙΑ				
Μετοχικό κεφάλαιο	207.953.760	210.585.182	207.953.760	210.585.182
Υπέρ Το Άρτιο	170.725	230.489	170.725	230.489
Αποθεματικά εύλογης αξίας	(4.475.122)	5.720.962	(4.475.122)	5.720.962
Λοιπά αποθεματικά	46.221.001	46.221.001	53.287.725	53.287.725
Κέρδη/ (ζημιές) εις νέον	207.282.846	185.258.291	206.005.824	184.658.067
Ίδια κεφάλαια αποδιδόμενα στους μετόχους	**457.153.209**	**448.015.925**	**462.942.912**	**454.482.426**
Δικαιώματα μειοψηφίας	3.102	2.941	-	-
Σύνολο ιδίων κεφαλαίων	**457.156.311**	**448.018.866**	**462.942.912**	**454.482.426**
ΥΠΟΧΡΕΩΣΕΙΣ				
Μακροπρόθεσμες υποχρεώσεις				
Αναβαλλόμενες φορολογικές υποχρεώσεις	5.701.226	7.288.047	5.701.226	7.288.047
Υποχρεώσεις παροχών προσωπικού λόγω εξόδου απότην υπηρεσία	31.259.884	30.259.536	29.528.675	28.525.352
Άλλες μακροπρόθεσμες υποχρεώσεις	4.787.068	4.806.142	4.787.068	4.806.142
Προβλέψεις	13.229.374	11.895.325	10.874.814	9.474.814
Σύνολο Μακροπρόθεσμων Υποχρεώσεων	**54.977.553**	**54.249.050**	**50.891.783**	**50.094.355**
Βραχυπρόθεσμες υποχρεώσεις				
Προμηθευτές και λοιπές υποχρεώσεις	20.047.196	35.843.702	23.630.282	38.160.457
Τρέχουσες φορολογικές υποχρεώσεις	27.507.955	21.960.235	27.306.132	21.802.198
Παράγωγα Χρηματοοικονομικά Στοιχεία	6.954.185	564.730	6.954.185	564.730
Άλλες τρέχουσες υποχρεώσεις	9.957.225	15.894.795	9.239.058	15.514.289
Σύνολο Βραχυπρόθεσμων Υποχρεώσεων	**64.466.561**	**74.263.463**	**67.129.656**	**76.041.674**
Σύνολο υποχρεώσεων	**119.444.114**	**128.512.512**	**118.021.439**	**126.136.029**
Σύνολο ιδίων κεφαλαίων και υποχρεώσεων	**576.600.424**	**576.531.378**	**580.964.351**	**580.618.455**

8.2 Ενδιάμεσες Οικονομικές Καταστάσεις για την εξαμηνιαία περίοδο από 1 Ιανουαρίου έως 30 Ιουνίου 2006

ποσά σε €	Ο ΟΜΙΛΟΣ		Η ΕΤΑΙΡΕΙΑ	
	30/6/2006	31/12/2005	30/6/2006	31/12/2005
ΕΝΕΡΓΗΤΙΚΟ				
Ενσώματες Ακινητοποιήσεις	362.587.214	324.507.217	359.054.561	320.759.655
Άυλα περιουσιακά στοιχεία	4.985.043	5.100.627	813.755	920.403
Επενδύσεις σε Θυγατρικές Επιχειρήσεις	-	-	19.213.937	19.213.937
Αναβαλλόμενες φορολογικές απαιτήσεις	1.291.296	1.316.854	-	-
Χρηματοοικονομικά στοιχεία διαθέσιμα προς πώληση	-	11.236.326	-	11.236.326
Λοιπές Μακροπρόθεσμες Απαιτήσεις	383.992	392.769	314.486	323.562
Μη κυκλοφορούν ενεργητικό	**369.247.544**	**342.553.793**	**379.396.739**	**352.453.883**
Αποθέματα	66.256.537	62.705.339	64.896.293	60.763.704
Πελάτες και Λοιπές Εμπορικές Απαιτήσεις	78.670.761	68.042.303	78.574.627	68.030.055
Λοιπές Απαιτήσεις	45.274.629	62.042.392	44.045.450	60.439.061
Ταμειακά διαθέσιμα και ισοδύναμα	17.974.101	41.187.551	15.251.410	38.931.752
Κυκλοφορούν ενεργητικό	**208.176.028**	**233.977.585**	**202.767.780**	**228.164.572**
Σύνολο ενεργητικού	**577.423.573**	**576.531.378**	**582.164.519**	**580.618.455**
ΙΔΙΑ ΚΕΦΑΛΑΙΑ & ΥΠΟΧΡΕΩΣΕΙΣ				
ΙΔΙΑ ΚΕΦΑΛΑΙΑ				
Μετοχικό κεφάλαιο	201.606.243	210.585.182	201.606.243	210.585.182
Υπέρ Το Άρτιο	170.725	230.489	170.725	230.489
Αποθεματικά εύλογης αξίας	(8.269.015)	5.720.962	(8.269.015)	5.720.962
Λοιπά αποθεματικά	71.675.941	46.221.001	76.418.031	53.287.725
Κέρδη/ (ζημιές) εις νέον	180.633.189	185.258.291	180.515.983	184.658.067
Ίδια κεφάλαια αποδιδόμενα στους μετόχους	**445.817.081**	**448.015.925**	**450.441.966**	**454.482.426**
Δικαιώματα μειοψηφίας	3.356	2.941	-	-
Σύνολο ιδίων κεφαλαίων	**445.820.437**	**448.018.866**	**450.441.966**	**454.482.426**
ΥΠΟΧΡΕΩΣΕΙΣ				
Μακροπρόθεσμες υποχρεώσεις				
Αναβαλλόμενες φορολογικές υποχρεώσεις	4.205.976	7.288.047	4.205.976	7.288.047
Υποχρεώσεις παροχών προσωπικού λόγω εξόδου από την υπηρεσία	32.234.059	30.259.536	30.531.998	28.525.352
Άλλες μακροπρόθεσμες υποχρεώσεις	4.767.995	4.806.142	4.767.995	4.806.142
Προβλέψεις	11.762.878	11.895.325	9.615.650	9.474.814
Σύνολο Μακροπρόθεσμων Υποχρεώσεων	**52.970.909**	**54.249.050**	**49.121.619**	**50.094.355**
Βραχυπρόθεσμες υποχρεώσεις				
Προμηθευτές και λοιπές υποχρεώσεις	33.941.444	35.843.702	39.067.692	38.160.457
Τρέχουσες φορολογικές υποχρεώσεις	19.687.926	21.960.235	19.162.402	21.802.198
Παράγωγα Χρηματοοικονομικά Στοιχεία	11.646.501	564.730	11.646.501	564.730
Άλλες τρέχουσες υποχρεώσεις	13.356.356	15.894.795	12.724.340	15.514.289
Σύνολο Βραχυπρόθεσμων Υποχρεώσεων	**78.632.227**	**74.263.463**	**82.600.934**	**76.041.674**
Σύνολο υποχρεώσεων	**131.603.136**	**128.512.512**	**131.722.553**	**126.136.029**
Σύνολο ιδίων κεφαλαίων και υποχρεώσεων	**577.423.573**	**576.531.378**	**582.164.519**	**580.618.455**

Στοιχεία κατάστασης αποτελεσμάτων περιόδου

ποσά σε €	Ο ΟΜΙΛΟΣ				Η ΕΤΑΙΡΕΙΑ			
	01/01 - 30/06/2006	01/01 - 30/06/2005	01/04 - 30/06/2006	01/04 - 30/06/2005	01/01 - 30/06/2006	01/01 - 30/06/2005	01/04 - 30/06/2006	01/04 - 30/06/2005
Πωλήσεις	235.447.632	180.325.036	125.316.639	94.694.261	235.440.708	180.325.036	125.310.829	94.694.261
Κόστος Πωληθέντων	(182.373.788)	(145.692.298)	(95.996.586)	(77.644.516)	(184.740.850)	(147.918.907)	(97.369.329)	(79.066.034)
Μικτό Κέρδος	**53.073.843**	**34.632.738**	**29.320.052**	**17.049.745**	**50.699.859**	**32.406.129**	**27.941.500**	**15.628.226**
Λοιπά έσοδα	3.265.054	4.036.082	1.894.313	2.126.986	3.013.121	3.913.302	1.678.715	2.009.114
Έξοδα διάθεσης	(581.682)	(527.508)	(395.842)	(302.127)	(529.298)	(474.292)	(374.163)	(271.464)
Έξοδα διοίκησης	(2.009.772)	(2.691.331)	(1.203.551)	(1.499.119)	(1.750.480)	(2.133.021)	(1.015.036)	(1.080.940)
Λοιπά έξοδα	(3.242.213)	(1.313.169)	(841.426)	46.714	(3.112.365)	(1.278.937)	(758.905)	48.650
Αποτελέσματα προ Φόρων, Χρηματοδοτικών και Επενδυτικών Αποτελεσμάτων	**50.505.230**	**34.136.813**	**28.773.546**	**17.422.199**	**48.320.837**	**32.433.181**	**27.472.111**	**16.333.586**
Χρηματοοικονομικά έσοδα	854.116	1.200.581	568.547	635.694	823.278	1.197.545	550.569	633.956
Χρηματοοικονομικά έξοδα	(119.440)	(48.928)	(55.748)	(34.736)	(118.932)	(48.103)	(55.433)	(34.397)
Λοιπά Χρηματοοικονομικά Αποτελέσματα	10.506.083	4.399.139	1.101.416	4.399.139	10.506.083	5.698.846	1.101.416	5.698.846
Κέρδη προ φόρων	**61.745.989**	**39.687.604**	**30.387.761**	**22.422.297**	**59.531.265**	**39.281.469**	**29.068.663**	**22.631.991**
Φόρος εισοδήματος	(15.850.292)	(16.677.384)	(6.888.576)	(7.583.702)	(15.477.600)	(16.101.938)	(6.734.551)	(7.214.683)
Κέρδη μετά από φόρους	**45.895.697**	**23.010.220**	**23.499.185**	**14.838.594**	**44.053.665**	**23.179.531**	**22.334.113**	**15.417.308**
Κατανεμημένα σε :								
Μετόχους της μητρικής	45.895.282	23.009.903	23.498.931	14.838.423	44.053.665	23.179.531	22.334.113	15.417.308
Δικαιώματα μειοψηφίας	415	317	254	171	-	-	-	-
	45.895.697	**23.010.220**	**23.499.185**	**14.838.594**	**44.053.665**	**23.179.531**	**22.334.113**	**15.417.308**
Βασικά Κέρδη ανά Μετοχή	**1,12**	**0,53**	**0,57**	**0,34**	**1,07**	**0,54**	**0,55**	**0,36**
Αποτελέσματα προ Φόρων, Χρηματοδοτικών και Επενδυτικών Αποτελεσμάτων	**50.505.230**	**34.136.813**	**28.773.546**	**17.422.199**	**48.320.837**	**32.433.181**	**27.472.111**	**16.333.586**
Αποτελέσματα προ Φόρων, Χρηματοδοτικών και Επενδυτικών Αποτελεσμάτων και Αποσβέσεων	**57.041.075**	**40.450.966**	**31.983.944**	**20.548.801**	**53.602.125**	**37.544.920**	**30.096.053**	**19.576.717**

Στοιχεία κατάστασης ταμειακών ροών

ποσά σε €	Ο ΟΜΙΛΟΣ		Η ΕΤΑΙΡΕΙΑ	
	01/01-30/6/2006	01/01-30/6/2005	01/01-30/6/2006	01/01-30/6/2005
Κέρδη Περιόδου	45.895.697	23.010.220	44.053.665	23.179.531
Προσαρμογές για:				
Φόρους	15.850.292	16.677.384	15.477.600	16.101.938
Αποσβέσεις ενσώματων παγίων στοιχείων	5.584.438	5.526.324	5.212.787	5.090.859
Αποσβέσεις άυλων περιουσιακών στοιχείων	989.554	787.830	106.648	20.880
Κέρδη/ (ζημιές) από πώληση ενσώματων παγίων στοιχείων	-	(171.867)	-	(120.000)
Έσοδα τόκων	(854.116)	(1.200.581)	(823.278)	(1.197.545)
Έξοδα τόκων	119.440	48.928	118.932	48.103
Έσοδα από μερίσματα - Πώληση χρημ. στοιχείων	(10.506.083)	(4.399.139)	(10.506.083)	(5.698.846)
Αποσβέσεις επιχορηγήσεων	(38.147)	(122.488)	(38.147)	(122.488)
Συναλλαγματικά κέρδη/ (ζημιές) από αποτίμηση	236.769	-	236.769	-
	57.277.844	**40.156.611**	**53.838.894**	**37.302.432**
Μεταβολές Κεφαλαίου κίνησης				
Αύξηση/ (μείωση) αποθεμάτων	(3.551.198)	(16.447.091)	(4.132.589)	(16.211.297)
Αύξηση/ (μείωση) απαιτήσεων	5.903.496	(3.246.308)	5.613.229	(2.802.018)
Αύξηση/ (μείωση) υποχρεώσεων	(17.260.872)	4.315.259	(14.630.724)	4.650.491
Προβλέψεις χρήσεως	2.012.077	285.288	2.147.482	-
	(12.896.497)	**(15.092.852)**	**(11.002.601)**	**(14.362.824)**
Καθαρές ταμειακές ροές από λειτουργικές δραστηριότητες	**44.381.347**	**25.063.759**	**42.836.293**	**22.939.607**

ποσά σε €	Ο ΟΜΙΛΟΣ		Η ΕΤΑΙΡΕΙΑ	
	01/01-30/6/2006	01/01-30/6/2005	01/01-30/6/2006	01/01-30/6/2005
Ταμειακές ροές από λειτουργικές δραστηριότητες	**44.381.347**	**25.063.759**	**42.836.293**	**22.939.607**
Καταβληθέντες τόκοι	(117.032)	(48.928)	(116.524)	(48.103)
Φόροι εισοδήματος	(15.742.290)	(30.263.655)	(15.664.809)	(30.113.699)
Καθαρές ταμειακές ροές από λειτουργικές δραστηριότητες	**28.522.025**	**(5.248.824)**	**27.054.960**	**(7.222.195)**
Ταμειακές ροές από επενδυτικές δραστηριότητες				
Αγορές ενσώματων παγίων	(33.935.066)	(8.548.797)	(33.778.326)	(8.514.170)
Αγορές άυλων περιουσιακών στοιχείων	(873.970)	(951.879)	-	-
Πωλήσεις ενσώματων παγίων	-	183.400	-	120.000
Μερίσματα εισπραχθέντα	-	-	-	1.299.707
Πωλήσεις χρηματοοικονομικών περιουσιακών στοιχείων διαθέσιμων προς πώληση	15.620.488	4.622.611	15.620.488	4.622.611
Τόκοι που εισπράχθηκαν	853.156	1.200.581	822.318	1.197.545
Αύξηση μακροπρόθεσμων απαιτήσεων	8.777	1.848	9.077	1.848
Καθαρές ταμειακές ροές από επενδυτικές δραστηριότητες	**(18.326.616)**	**(3.492.235)**	**(17.326.443)**	**(1.272.459)**
Ταμειακές ροές από χρηματοδοτικές δραστηριότητες				
Αγορά ιδίων μετοχών	(8.484.379)	(938.645)	(8.484.379)	(938.645)
Μερίσματα πληρωθέντα σε μετόχους της μητρικής	(24.924.480)	(21.578.040)	(24.924.480)	(21.578.040)
Καθαρές ταμειακές ροές από χρηματοδοτικές δραστηριότητες	**(33.408.859)**	**(22.516.685)**	**(33.408.859)**	**(22.516.685)**
Καθαρή (μείωση)/ αύξηση στα ταμειακά διαθέσιμα και ισοδύναμα	**(23.213.450)**	**(31.257.744)**	**(23.680.342)**	**(31.011.338)**
Ταμειακά διαθέσιμα και ισοδύναμα στην αρχή της περιόδου	41.187.551	114.030.364	38.931.752	113.272.315
Συναλλαγματικές διαφορές στα ταμειακά διαθέσιμα και ισοδύναμα	-	-	-	-
Ταμειακά διαθέσιμα και ισοδύναμα στο τέλος της περιόδου	**17.974.101**	**82.772.620**	**15.251.410**	**82.260.977**

8.3 Ενδιάμεσες Οικονομικές Καταστάσεις για την εννιαμηνιαία περίοδο από 1 Ιανουαρίου έως 30 Σεπτεμβρίου 2006

ποσά σε €	Ο ΟΜΙΛΟΣ		Η ΕΤΑΙΡΕΙΑ	
	30/9/2006	31/12/2005	30/9/2006	31/12/2005
ΕΝΕΡΓΗΤΙΚΟ				
Ενσώματες Ακινητοποιήσεις	380.364.576	324.507.217	376.983.982	320.759.655
Άυλα περιουσιακά στοιχεία	4.891.523	5.100.627	760.431	920.403
Επενδύσεις σε θυγατρικές Επιχειρήσεις	-	-	19.213.937	19.213.937
Αναβαλλόμενες φορολογικές απαιτήσεις	1.268.213	1.316.854	-	-
Χρηματοοικονομικά στοιχεία διαθέσιμα προς πώληση	-	11.236.326	-	11.236.326
Λοιπές Μακροπρόθεσμες Απαιτήσεις	399.946	392.769	333.950	323.562
Μη κυκλοφορούν ενεργητικό	**386.924.259**	**342.553.793**	**397.292.300**	**352.453.883**
Αποθέματα	65.906.273	62.705.339	64.554.503	60.763.704
Πελάτες και Λοιπές Εμπορικές Απαιτήσεις	66.371.985	68.042.303	66.357.993	68.030.055
Λοιπές Απαιτήσεις	50.460.534	62.042.392	49.175.261	60.439.061
Ταμειακά διαθέσιμα και ισοδύναμα	10.769.289	41.187.551	9.831.771	38.931.752
Κυκλοφορούν ενεργητικό	**193.508.081**	**233.977.585**	**189.919.529**	**228.164.572**
Σύνολο ενεργητικού	**580.432.340**	**576.531.378**	**587.211.828**	**580.618.455**
ΙΔΙΑ ΚΕΦΑΛΑΙΑ & ΥΠΟΧΡΕΩΣΕΙΣ				
ΙΔΙΑ ΚΕΦΑΛΑΙΑ				
Μετοχικό κεφάλαιο	191.730.063	210.585.182	191.730.063	210.585.182
Υπέρ Το Άρτιο	170.725	230.489	170.725	230.489
Αποθεματικά εύλογης αξίας / Αντιστάθμισης	(4.787.365)	5.720.962	(4.787.365)	5.720.962
Λοιπά αποθεματικά	71.675.941	46.221.001	76.418.031	53.287.725
Κέρδη/ (ζημιές) εις νέον	196.569.305	185.258.291	195.419.098	184.658.067
Ίδια κεφάλαια αποδιδόμενα στους μετόχους	**455.358.668**	**448.015.925**	**458.950.552**	**454.482.426**
Δικαιώματα μειοψηφίας	3.559	2.941	-	-
Σύνολο ιδίων κεφαλαίων	**455.362.227**	**448.018.866**	**458.950.552**	**454.482.426**
ΥΠΟΧΡΕΩΣΕΙΣ				
Μακροπρόθεσμες υποχρεώσεις				
Αναβαλλόμενες φορολογικές υποχρεώσεις	5.383.447	7.288.047	5.383.447	7.288.047
Υποχρεώσεις παροχών προσωπικού λόγω εξόδου από την υπηρεσία	32.551.956	30.259.536	30.939.130	28.525.352
Άλλες μακροπρόθεσμες υποχρεώσεις	4.748.921	4.806.142	4.748.921	4.806.142
Προβλέψεις	12.487.846	11.895.325	10.449.511	9.474.814
Σύνολο Μακροπρόθεσμων Υποχρεώσεων	**55.172.170**	**54.249.050**	**51.521.009**	**50.094.355**
Βραχυπρόθεσμες υποχρεώσεις				
Προμηθευτές και λοιπές υποχρεώσεις	20.739.947	35.843.702	28.665.247	38.160.457
Τρέχουσες φορολογικές υποχρεώσεις	28.001.374	21.960.235	27.652.861	21.802.198
Παράγωγα Χρηματοοικονομικά Στοιχεία	5.919.548	564.730	5.919.548	564.730
Άλλες τρέχουσες υποχρεώσεις	15.237.074	15.894.795	14.502.612	15.514.289
Σύνολο Βραχυπρόθεσμων Υποχρεώσεων	**69.897.943**	**74.263.463**	**76.740.267**	**76.041.674**
Σύνολο υποχρεώσεων	**125.070.113**	**128.512.512**	**128.261.277**	**126.136.029**
Σύνολο ιδίων κεφαλαίων και υποχρεώσεων	**580.432.340**	**576.531.378**	**587.211.828**	**580.618.455**

Στοιχεία κατάστασης αποτελεσμάτων περιόδου

ποσά σε €	Ο ΟΜΙΛΟΣ				Η ΕΤΑΙΡΕΙΑ			
	01/01 - 30/09/2006	01/01 - 30/09/2005	01/07 - 30/09/2006	01/07 - 30/09/2005	01/01 - 30/09/2006	01/01 - 30/09/2005	01/07 - 30/09/2006	01/07 - 30/09/2005
Πωλήσεις	349.687.616	271.119.473	114.239.984	90.794.437	349.672.144	271.119.473	114.231.436	90.794.437
Κόστος Πωληθέντων	(271.226.197)	(222.533.483)	(88.852.409)	(76.841.185)	(275.041.968)	(226.224.584)	(90.301.118)	(78.305.677)
Μικτό Κέρδος	**78.461.419**	**48.585.990**	**25.387.575**	**13.953.252**	**74.630.176**	**44.894.889**	**23.930.317**	**12.488.760**
Λοιπά έσοδα	6.954.384	5.143.830	3.689.330	1.107.748	6.613.835	5.016.489	3.600.714	1.103.187
Έξοδα διάθεσης	(878.455)	(863.232)	(296.774)	(335.724)	(804.077)	(783.750)	(274.779)	(309.458)
Έξοδα διοίκησης	(5.385.524)	(4.315.641)	(3.375.752)	(1.624.310)	(4.701.241)	(3.387.985)	(2.950.761)	(1.254.964)
Λοιπά έξοδα	(3.859.044)	(4.674.322)	(616.831)	(3.361.153)	(3.563.058)	(4.625.791)	(450.693)	(3.346.854)
Αποτελέσματα προ Φόρων, Χρηματοδοτικών και Επενδυτικών Αποτελεσμάτων	**75.292.779**	**43.876.626**	**24.787.549**	**9.739.813**	**72.175.635**	**41.113.852**	**23.854.798**	**8.680.671**
Χρηματοοικονομικά έσοδα	996.661	1.575.792	142.545	375.211	953.809	1.571.531	130.531	373.986
Χρηματοοικονομικά έξοδα	(168.958)	(122.289)	(49.517)	(73.361)	(168.193)	(120.876)	(49.261)	(72.774)
Λοιπά Χρηματοοικονομικά Αποτελέσματα	10.506.083	7.255.701	-	2.856.562	10.506.083	8.555.408	-	2.856.562
Κέρδη προ φόρων	86.626.565	52.585.829	24.880.576	12.898.224	83.467.334	51.119.915	23.936.068	11.838.446
Φόρος εισοδήματος	(24.794.549)	(21.909.438)	(8.944.257)	(5.232.055)	(24.510.553)	(21.030.562)	(9.032.953)	(4.928.624)
Κέρδη μετά από φόρους	61.832.016	30.676.390	15.936.319	7.666.170	58.956.781	30.089.353	14.903.115	6.909.822
Κατανεμημένα σε:								
Μετόχους της μητρικής	61.831.398	30.675.953	15.936.116	7.666.050	58.956.781	30.089.353	14.903.115	6.909.822
Δικαιώματα μειοψηφίας	618	437	204	119		-	-	
	61.832.016	**30.676.390**	**15.936.319**	**7.666.170**	**58.956.781**	**30.089.353**	**14.903.115**	**6.909.822**
Βασικά Κέρδη ανά Μετοχή	**1,52**	**0,72**	**0,40**	**0,18**	**1,45**	**0,70**	**0,37**	**0,16**
Αποτελέσματα προ Φόρων, Χρηματοδοτικών και Επενδυτικών Αποτελεσμάτων	**75.292.779**	**43.876.626**	**24.787.549**	**9.739.813**	**72.175.635**	**41.113.852**	**23.854.798**	**8.680.671**
Αποτελέσματα προ Φόρων, Χρηματοδοτικών και Επενδυτικών Αποτελεσμάτων και Αποσβέσεων	**85.077.311**	**53.268.361**	**28.036.236**	**12.817.394**	**80.050.288**	**48.620.512**	**26.448.163**	**11.075.593**

Στοιχεία κατάστασης ταμειακών ροών

ποσά σε €	Ο ΟΜΙΛΟΣ		Η ΕΤΑΙΡΕΙΑ	
	01/01-30/9/2006	01/01-30/9/2005	01/01-30/9/2006	01/01-30/9/2005
Κέρδη Περιόδου	61.832.016	30.676.390	58.956.781	30.089.353
Προσαρμογές για:				
Φόρους	24.794.549	21.909.438	24.510.553	21.030.562
Αποσβέσεις ενσώματων παγίων στοιχείων	8.325.118	8.268.747	7.771.902	7.619.308
Αποσβέσεις άυλων περιουσιακών στοιχείων	1.516.633	1.266.956	159.972	31.319
Κέρδη / (ζημιές) από πώληση ενσώματων παγίων στοιχείων	(1.719.274)	(172.617)	(1.719.274)	(120.750)
Κέρδη/ (ζημιές) εύλογης αξίας παραγώγων	(823.220)	-	(823.220)	-
Έσοδα τόκων	(996.661)	(1.575.792)	(953.809)	(1.571.531)
Έξοδα τόκων	168.958	122.289	168.193	120.876
Έσοδα από μερίσματα - Πώληση χρημ. στοιχείων	(10.506.083)	(7.255.701)	(10.506.083)	(8.555.408)
Αποσβέσεις επιχορηγήσεων	(57.220)	(143.968)	(57.220)	(143.968)
Συναλλαγματικά κέρδη / (ζημιές) από αποτίμηση	110.492	-	110.492	-
	82.645.309	**53.095.743**	**77.618.287**	**48.499.762**
Μεταβολές Κεφαλαίου κίνησης				
Αύξηση/ (μείωση) αποθεμάτων	(3.200.934)	(17.587.585)	(3.790.799)	(17.825.663)
Αύξηση/ (μείωση) απαιτήσεων	13.141.684	1.938.444	12.825.370	57.889
Αύξηση/ (μείωση) υποχρεώσεων	(21.242.689)	(3.726.326)	(15.874.555)	(2.456.849)
Προβλέψεις χρήσεως	3.054.941	573.468	3.388.475	550.000
	(8.246.999)	**(18.801.999)**	**(3.451.509)**	**(19.674.623)**
Καθαρές ταμειακές ροές από λειτουργικές δραστηριότητες	**74.398.310**	**34.293.744**	**74.166.777**	**28.825.139**

Τα κέρδη από πώληση ενσώματων παγίων περιλαμβάνουν:

ποσά σε €	Ο ΟΜΙΛΟΣ		Η ΕΤΑΙΡΕΙΑ	
	01/01-30/9/2006	01/01-30/9/2005	01/01-30/9/2006	01/01-30/9/2005
Καθαρή λογιστική αξία	10.180.726	11.533	10.180.726	-
Κέρδη / (ζημιές) από την πώληση ενσώματων παγίων	1.719.274	172.617	1.719.274	120.750
Έσοδα από την πώληση ενσώματων παγίων στοιχείων	**11.900.000**	**184.150**	**11.900.000**	**120.750**

ποσά σε €	Ο ΟΜΙΛΟΣ		Η ΕΤΑΙΡΕΙΑ	
	01/01-30/9/2006	01/01-30/9/2005	01/01-30/9/2006	01/01-30/9/2005
Ταμειακές ροές από λειτουργικές δραστηριότητες				
Ταμειακές ροές από λειτουργικές δραστηριότητες	**74.398.310**	**34.293.744**	**74.166.777**	**28.825.139**
Καταβληθέντες τόκοι	(166.982)	(122.289)	(166.217)	(120.876)
Φόροι εισοδήματος	(15.766.141)	(33.893.496)	(15.664.809)	(33.518.607)
Καθαρές ταμειακές ροές από λειτουργικές δραστηριότητες	**58.465.187**	**277.958**	**58.335.751**	**(4.814.344)**
Ταμειακές ροές από επενδυτικές δραστηριότητες				
Αγορές ενσώματων παγίων	(72.630.527)	(36.727.034)	(72.444.279)	(36.321.165)
Αγορές άυλων περιουσιακών στοιχείων	(1.307.530)	(1.457.216)	-	-
Πωλήσεις ενσώματων παγίων	11.900.000	184.150	11.900.000	120.750
Μερίσματα εισπραχθέντα	-	153.540	-	1.453.247
Πωλήσεις χρημ. περιουσιακών στοιχείων διαθέσιμων προς πώληση	15.620.488	7.457.432	15.620.488	7.457.432
Τόκοι που εισπράχθηκαν	996.661	1.575.792	953.809	1.571.531
Ληφθείσες επιχορηγήσεις	-	185.282	-	185.282
Αύξηση μακροπρόθεσμων απαιτήσεων	(7.178)	(234.166)	(10.388)	(234.166)
Καθαρές ταμειακές ροές από επενδυτικές δραστηριότητες	**(45.428.086)**	**(28.862.221)**	**(43.980.369)**	**(25.767.090)**
Ταμειακές ροές από χρηματοδοτικές δραστηριότητες				
Αγορά ιδίων μετοχών	(18.526.859)	(8.539.677)	(18.526.859)	(8.539.677)
Μερίσματα πληρωθέντα σε μετόχους της μητρικής	(24.928.504)	(21.788.450)	(24.928.504)	(21.788.157)
Καθαρές ταμειακές ροές από χρηματοδοτικές δραστηριότητες	**(43.455.363)**	**(30.328.127)**	**(43.455.363)**	**(30.327.834)**
Καθαρή (μείωση)/ αύξηση στα ταμειακά διαθέσιμα και ισοδύναμα	**(30.418.262)**	**(58.912.389)**	**(29.099.981)**	**(60.909.268)**
Ταμειακά διαθέσιμα και ισοδύναμα στην αρχή της περιόδου	**41.187.551**	**114.030.364**	**38.931.752**	**113.272.315**
Ταμειακά διαθέσιμα και ισοδύναμα στο τέλος της περιόδου	**10.769.289**	**55.117.974**	**9.831.771**	**52.363.047**

9. Πιστοποιητικά Ελέγχου Ορκωτών Λογιστών Έκθεση Ελέγχου Ορκωτών Λογιστών

Προς τους Μετόχους της ΑΛΟΥΜΙΝΙΟΝ ΤΗΣ ΕΛΛΑΔΟΣ ΒΕΑΕ

Έκθεση επί των Οικονομικών Καταστάσεων

Ελέγξαμε τις συνημμένες οικονομικές καταστάσεις της ΑΛΟΥΜΙΝΙΟΝ ΤΗΣ ΕΛΛΑΔΟΣ ΒΕΑΕ (η «Εταιρεία»), καθώς και τις ενοποιημένες οικονομικές καταστάσεις της Εταιρείας και της θυγατρικής της (ο «Όμιλος»), που αποτελούνται από τον ισολογισμό της 31 Δεκεμβρίου 2006 και τις καταστάσεις αποτελεσμάτων, μεταβολών ιδίων κεφαλαίων και ταμειακών ροών της χρήσης που έληξε την ημερομηνία αυτή, καθώς και περίληψη των σημαντικών λογιστικών πολιτικών και λοιπές επεξηγηματικές σημειώσεις.

Ευθύνη της Διοίκησης για τις Οικονομικές Καταστάσεις

Η Διοίκηση της Εταιρείας έχει την ευθύνη για την κατάρτιση και εύλογη παρουσίαση αυτών των οικονομικών καταστάσεων σύμφωνα με τα Διεθνή Πρότυπα Χρηματοοικονομικής Πληροφόρησης, όπως αυτά έχουν υιοθετηθεί από την Ευρωπαϊκή Ένωση. Η ευθύνη αυτή περιλαμβάνει σχεδιασμό, εφαρμογή και διατήρηση συστήματος εσωτερικού ελέγχου σχετικά με την κατάρτιση και εύλογη παρουσίαση οικονομικών καταστάσεων, απαλλαγμένων από ουσιώδη ανακρίβεια, που οφείλεται σε απάτη ή λάθος. Η ευθύνη αυτή περιλαμβάνει επίσης την επιλογή και εφαρμογή κατάλληλων λογιστικών πολιτικών και τη διενέργεια λογιστικών εκτιμήσεων που είναι λογικές για τις περιστάσεις.

Ευθύνη Ελεγκτή

Η δική μας ευθύνη είναι η έκφραση γνώμης επί αυτών των οικονομικών καταστάσεων με βάση τον έλεγχό μας. Διενεργήσαμε τον έλεγχο σύμφωνα με τα Ελληνικά Ελεγκτικά Πρότυπα, που είναι εναρμονισμένα με τα Διεθνή Ελεγκτικά Πρότυπα. Τα πρότυπα αυτά απαιτούν τη συμμόρφωσή μας με τους κανόνες δεοντολογίας και το σχεδιασμό και διενέργεια του ελέγχου μας, με σκοπό την εύλογη διασφάλιση, ότι οι οικονομικές καταστάσεις είναι απαλλαγμένες από ουσιώδη ανακρίβεια.

Ο έλεγχος περιλαμβάνει τη διενέργεια διαδικασιών για τη συγκέντρωση ελεγκτικών τεκμηρίων, σχετικά με τα ποσά και τις πληροφορίες που περιλαμβάνονται στις οικονομικές καταστάσεις. Οι διαδικασίες επιλέγονται κατά την κρίση του ελεγκτή και περιλαμβάνουν την εκτίμηση του κινδύνου ουσιώδους ανακρίβειας των οικονομικών καταστάσεων, λόγω απάτης ή λάθους.

Για την εκτίμηση του κινδύνου αυτού, ο ελεγκτής λαμβάνει υπόψη το σύστημα εσωτερικού ελέγχου σχετικά με την κατάρτιση και εύλογη παρουσίαση των οικονομικών καταστάσεων, με σκοπό τον σχεδιασμό ελεγκτικών διαδικασιών για τις περιστάσεις και όχι για την έκφραση γνώμης επί της αποτελεσματικότητας του συστήματος εσωτερικού ελέγχου της Εταιρείας. Ο έλεγχος περιλαμβάνει επίσης την αξιολόγηση της καταλληλότητας των λογιστικών πολιτικών που εφαρμόστηκαν και του ευλόγου των εκτιμήσεων που έγιναν από τη Διοίκηση, καθώς και αξιολόγηση της συνολικής παρουσίασης των οικονομικών καταστάσεων.

Πιστεύουμε ότι τα ελεγκτικά τεκμήρια που έχουμε συγκεντρώσει είναι επαρκή και κατάλληλα για τη θεμελίωση της γνώμης μας.

Γνώμη

Κατά τη γνώμη μας, οι συνημμένες οικονομικές καταστάσεις παρουσιάζουν εύλογα από κάθε ουσιώδη άποψη την οικονομική κατάσταση της Εταιρείας και του Ομίλου κατά την 31 Δεκεμβρίου 2006, τη χρηματοοικονομική της επίδοση και τις Ταμειακές της Ροές για τη χρήση που έληξε την ημερομηνία αυτή σύμφωνα με τα Διεθνή Πρότυπα Χρηματοοικονομικής Πληροφόρησης, όπως αυτά υιοθετήθηκαν από την Ευρωπαϊκή Ένωση.

Αναφορά επί άλλων Νομικών και Κανονιστικών Θεμάτων

Το περιεχόμενο της Έκθεσης του Διοικητικού Συμβουλίου είναι συνεπές με τις συνημμένες οικονομικές καταστάσεις.

Αθήνα, 26 Φεβρουαρίου 2007
Οι Ορκωτοί Ελεγκτές – Λογιστές

Βασίλης Καζάς
Α.Μ. ΣΟΕΛ 13281

Γιώργος Δεληγιάννης
Α.Μ. ΣΟΕΛ 15791

Α.Μ. ΣΟΕΛ 127
Ορκωτοί Ελεγκτές Λογιστές
Βασιλέως Κωνσταντίνου 44
116 35 Αθήνα

ΑΛΟΥΜΙΝΙΟΝ ΤΗΣ ΕΛΛΑΔΟΣ

ΑΛΟΥΜΙΝΙΟΝ ΤΗΣ ΕΛΛΑΔΟΣ Β.Ε.Α.Ε.

ΣΥΝΟΠΤΙΚΑ ΟΙΚΟΝΟΜΙΚΑ ΣΤΟΙΧΕΙΑ ΚΑΙ ΠΛΗΡΟΦΟΡΙΕΣ ΤΗΣ ΧΡΗΣΗΣ ΑΠΟ 01 ΙΑΝΟΥΑΡΙΟΥ 2006 ΕΩΣ 31 ΔΕΚΕΜΒΡΙΟΥ 2006

(δημοσιευόμενα βάσει του Ν. 2190, άρθρο 135 για επιχειρήσεις που συντάσσουν ετήσιες οικονομικές καταστάσεις, ενοποιημένες και μη, κατά τα ΔΛΠ)

Τα παρακάτω στοιχεία και πληροφορίες στοχεύουν σε μία γενική ενημέρωση για την οικονομική κατάσταση και τα αποτελέσματα της ΑΛΟΥΜΙΝΙΟΝ ΤΗΣ ΕΛΛΑΔΟΣ Β.Ε.Α.Ε. και του ΟΜΙΛΟΥ ΑΛΟΥΜΙΝΙΟΝ ΤΗΣ ΕΛΛΑΔΟΣ Β.Ε.Α.Ε. Ο αναγνώστης που επιζητά να αντλήσει ολοκληρωμένη εικόνα της οικονομικής θέσης και των αποτελεσμάτων της, πρέπει να εξασφαλίσει πρόσβαση στις ετήσιες οικονομικές καταστάσεις που προβλέπουν τα Διεθνή Λογιστικά Πρότυπα, καθώς και η έκθεση ελέγχου του ορκωτού ελεγκτή λογιστή. Ενδεικτικά μπορεί να ανατρέξει στη διεύθυνση Διαδικτύου της, όπου αναρτώνται τα εν λόγω στοιχεία.

ΣΤΟΙΧΕΙΑ ΕΠΙΧΕΙΡΗΣΗΣ

Διεύθυνση έδρας Εταιρίας:	Κηφισίας 16, Τ.Κ. 151 25, Μαρούσι
Αριθμός μητρώου Ανωνύμων Εταιριών:	6045/06/Β/86/102
Αρμόδια Νομαρχία:	Υπουργείο Εμπορίου & Ανάπτυξης
Σύνθεση Διοικητικού Συμβουλίου:	Ιάσων Στράτος, Ευάγγελος Μυτιληναίος, Ιωάννης Μυτιληναίος, Σπυρίδων Κασδάς, Ιωσήφ Αβαγιανός, Σταμάτης Γιαννακόπουλος, Νικόλαος Μουσάς, Δημήτριος Παπαδόπουλος, Μιχάλης Σφαντζικόπουλος,
Ημερομηνία έγκρισης των ετήσιων οικονομικών καταστάσεων:	23/02/2007
Οι Ορκωτοί ελεγκτές λογιστές:	Καζάς Βασίλης, Δεληγιάννης Γιώργος
Ελεγκτική εταιρία:	Grant Thornton
Τύπος έκθεσης ελέγχου ελεγκτών:	Με σύμφωνη γνώμη
Διεύθυνση Διαδικτύου Εταιρίας:	www.alhellas.gr

ΣΤΟΙΧΕΙΑ ΙΣΟΛΟΓΙΣΜΟΥ

Ποσά εκφρασμένα σε χιλιάδες Ευρώ

	Ο ΟΜΙΛΟΣ		Η ΕΤΑΙΡΕΙΑ	
	31/12/2006	31/12/2005	31/12/2006	31/12/2005
ΕΝΕΡΓΗΤΙΚΟ				
Πάγια στοιχεία Ενεργητικού	419 463	342 554	429 732	352.454
Αποθέματα	66.651	62 705	65 506	60.764
Απαιτήσεις από πελάτες	73.589	68 042	73 459	68.030
Λοιπά στοιχεία ενεργητικού	66.080	103.230	61.884	99.370
ΣΥΝΟΛΟ ΕΝΕΡΓΗΤΙΚΟΥ	**625.783**	**576.531**	**630.581**	**580.618**
ΠΑΘΗΤΙΚΟ				
Μακροπρόθεσμες υποχρεώσεις	72 395	54 249	68 529	50.094
Βραχυπρόθεσμες τραπεζικές υποχρεώσεις	-	-	-	-
Λοιπές βραχυπρόθεσμες υποχρεώσεις	116.546	74.263	122.717	76.042
Σύνολο υποχρεώσεων (α)	**188.941**	**128.512**	**191.246**	**126.136**
Μετοχικό (ή Εταιρικό) Κεφάλαιο	180 889	210 585	180.889	210.585
Λοιπά στοιχεία καθαρής θέσης μετόχων εταιρίας	255.949	237 431	258.446	243.897
Σύνολο Καθαρής Θέσης Μετόχων Εταιρίας (β)	**436.838**	**448.016**	**439.335**	**454.482**
Δικαιώματα Μειοψηφίας (γ)	4	3	-	-
Σύνολο Καθαρής Θέσης (δ) = (β) + (γ)	**436.842**	**448.019**	**439.335**	**454.482**
ΣΥΝΟΛΟ ΠΑΘΗΤΙΚΟΥ (ε) = (α) + (δ)	**625.783**	**576.531**	**630.581**	**580.618**

ΣΤΟΙΧΕΙΑ ΚΑΤΑΣΤΑΣΗΣ ΑΠΟΤΕΛΕΣΜΑΤΩΝ ΧΡΗΣΗΣ

Ποσά εκφρασμένα σε χιλιάδες Ευρώ

	Ο ΟΜΙΛΟΣ		Η ΕΤΑΙΡΕΙΑ	
	1/1-31/12/2006	1/1-31/12/2005	1/1-31/12/2006	1/1-31/12/2005
Σύνολο κύκλου εργασιών	**470 935**	**382.158**	**470.911**	**382.139**
Μικτά κέρδη	**106.269**	**65.456**	**101.181**	**61.254**
Κέρδη προ φόρων, χρηματοδοτικών επενδυτικών αποτελεσμάτων και αποσβέσεων	**110.226**	**79.230**	**103.528**	**73.830**
Κέρδη προ φόρων, χρηματοδοτικών και επενδυτικών αποτελεσμάτων	**96.747**	**66.077**	**92.612**	**63.361**
Κέρδη προ φόρων	**106.546**	**75.479**	**102.464**	**74.040**
Μείον φόροι	29 166	23 421	29.055	23.061
Κέρδη μετά από φόρους	**77.380**	**52.058**	**73.409**	**50.979**
Κατανέμονται σε:				
Μετόχους Εταιρίας	77.379	52.058	73 409	50.979
Δικαιώματα Μειοψηφίας	0,87	0,54	-	-
Κέρδη μετά από φόρους ανά Μετοχή - (σε ευρώ/μετοχή)	1,91	1,22	1,81	1,20
Προτεινόμενο μέρισμα ανά Μετοχή (σε Ευρώ)	-	-	0,80	0,60

ΣΤΟΙΧΕΙΑ ΚΑΤΑΣΤΑΣΗΣ ΜΕΤΑΒΟΛΩΝ ΚΑΘΑΡΗΣ ΘΕΣΗΣ

Ποσά εκφρασμένα σε χιλιάδες Ευρώ

	Ο ΟΜΙΛΟΣ		Η ΕΤΑΙΡΕΙΑ	
	31/12/2006	31/12/2005	31/12/2006	31/12/2005
Καθαρή θέση έναρξης περιόδου (01.01 2006 και 01.01.2005 αντίστοιχα)	448.019	429.529	454.482	437 071
Κέρδη / (ζημιές) της χρήσης μετά από φόρους	77 380	52.058	73.409	50.979
	525.399	**481.587**	**527.891**	**488.050**
Διανεμηθέντα Μερίσματα	(24.586)	(21 578)	(24.586)	(21.578)
Καθαρό εισόδημα καταχωρημένο απ' ευθείας στην καθαρή θέση	(33 844)	5 720	(33.843)	5.720
Αγορές / πωλήσεις ιδίων Μετοχών	(30.127)	(17 710)	(30.127)	(17.710)
Καθαρή θέση λήξης περιόδου (31.12.2006 και 31.12 2005 αντίστοιχα)	**436.842**	**448.019**	**439.335**	**454.482**

ΣΤΟΙΧΕΙΑ ΚΑΤΑΣΤΑΣΗΣ ΤΑΜΕΙΑΚΩΝ ΡΟΩΝ ΧΡΗΣΗΣ

Ποσά εκφρασμένα σε χιλιάδες Ευρώ

	Ο ΟΜΙΛΟΣ		Η ΕΤΑΙΡΕΙΑ	
	1/1-31/12/2006	1/1-31/12/2005	1/1-31/12/2006	1/1-31/12/2005
Λειτουργικές δραστηριότητες				
Κέρδη προ φόρων	106 546	75 479	102 464	74.040
Πλέον / Μείον προσαρμογές για:				
Αποσβέσεις	13.479	13 153	10.916	10.470
Προβλέψεις	5.806	(6.690)	6.126	(6.740)
Συναλλαγματικές διαφορές	118	(206)	118	(206)
Αποτελέσματα (έσοδα, έξοδα, κέρδη και ζημιές) επενδυτικής δραστηριότητας	(13.547)	(9 749)	(13 249)	(10.962)
Χρεωστικοί τόκοι και συναφή έξοδα	1 778	164	1.678	162
Πλέον/ μείον προσαρμογές για μεταβολές λογαριασμών κεφαλαίου κίνησης ή που σχετίζονται με τις λειτουργικές δραστηριότητες:				
Μείωση / (αύξηση) αποθεμάτων	(3 946)	(15 104)	(4.743)	(15.383)
Μείωση / (αύξηση) απαιτήσεων	(8.413)	(19.765)	(8 379)	(21.582)
(Μείωση) / αύξηση υποχρεώσεων (πλην τραπεζών)	(8.189)	17.235	(3 532)	18.897
Αύξηση / (μείωση) λοιπών λογαριασμών κυκλοφορούντος ενεργητικού	-	-	-	-
Μείον:				
Χρεωστικοί τόκοι και συναφή έξοδα καταβεβλημένα	(231)	(164)	(230)	(162)
Καταβεβλημένοι φόροι	(16.541)	(34.000)	(16.414)	(33.400)
Σύνολο εισροών/ (εκροών) από λειτουργικές δραστηριότητες (α)	**76.860**	**20.353**	**74.755**	**15.134**
Επενδυτικές δραστηριότητες				
Αγορά ενσώματων και άυλων παγίων περιουσιακών στοιχείων	(100.634)	(64 241)	(98.643)	(61 730)
Είσπραξη επιχορηγήσεων παγίων	14.025	185	14.025	185
Εισπράξεις από πωλήσεις ενσώματων και άυλων παγίων στοιχείων	12 158	184	11.900	121
Πωλήσεις χρηματοοικονομικών περιουσιακών στοιχείων διαθέσιμων προς πώληση	15 620	7 457	15 620	7.457
Τόκοι εισπραχθέντες	1.068	2 303	1 020	2.277
Μερίσματα εισπραχθέντα	-	154	-	1.453
Σύνολο εισροών/ (εκροών) από επενδυτικές δραστηριότητες (β)	**(57.763)**	**(53.958)**	**(56.078)**	**(50.237)**
Χρηματοδοτικές δραστηριότητες				
Αγορά Ιδίων Μετοχών	(30.127)	(17.710)	(30 127)	(17 710)
Μερίσματα πληρωθέντα	(24.785)	(21 527)	(24.785)	(21.527)
Σύνολο εισροών/ (εκροών) από χρηματοδοτικές δραστηριότητες (γ)	**(54.912)**	**(39.237)**	**(54.912)**	**(39.237)**
Καθαρή αύξηση / (μείωση) στα ταμειακά διαθέσιμα και ισοδύναμα περιόδου (α) + (β) + (γ)	**(35.815)**	**(72.842)**	**(36.235)**	**(74.340)**
Ταμειακά διαθέσιμα και ισοδύναμα έναρξης περιόδου	**41.188**	**114.030**	**38.932**	**113.272**
Ταμειακά διαθέσιμα και ισοδύναμα λήξης περιόδου	**5.373**	**41.188**	**2.697**	**38.932**

ΠΡΟΣΘΕΤΑ ΣΤΟΙΧΕΙΑ ΚΑΙ ΠΛΗΡΟΦΟΡΙΕΣ

1. Δομή του Ομίλου - Οι Εταιρείες του Ομίλου με τις αντίστοιχες διευθύνσεις τους και το ποσοστό συμμετοχής, που περιλαμβάνονται στις ενοποιημένες οικονομικές καταστάσεις, είναι:

Εταιρεία	Ισοδύναμο % Συμμετοχής
ΑΛΟΥΜΙΝΙΟΝ ΤΗΣ ΕΛΛΑΔΟΣ Β.Ε.Α.Ε., Αθήνα	**Μητρική**
ΔΕΛΦΟΙ - ΔΙΣΤΟΜΟΝ, Αθήνα	99,98% [1]

Σημειώσεις:

[1] *Άμεση Συμμετοχή - Πλήρης Ενοποίηση*

2. Έχουν τηρηθεί οι Βασικές Λογιστικές Αρχές του Ισολογισμού της 31.12 2005.

3. Η εταιρεία ΑΛΟΥΜΙΝΙΟΝ ΤΗΣ ΕΛΛΑΔΟΣ Β.Ε.Α.Ε. δεν έχει ελεγχθεί φορολογικά για την χρήση 2006. Η εταιρεία ΔΕΛΦΟΙ ΔΙΣΤΟΜΟΝ Α.Μ.Ε δεν έχει ελεγχθεί φορολογικά για τις χρήσεις 2005 και 2006

4. Δεν υπάρχουν εμπράγματα βάρη επί παγίων

5. Δεν υπάρχουν επίδικες ή υπό διαιτησία διαφορές της Εταιρίας

6. Οι οικονομικές καταστάσεις του Ομίλου ΑΛΟΥΜΙΝΙΟΝ ΤΗΣ ΕΛΛΑΔΟΣ Β.Ε.Α.Ε περιλαμβάνονται στις ενοποιημένες οικονομικές καταστάσεις του Ομίλου ΜΥΤΙΛΗΝΑΙΟΣ Α.Ε., που έχει έδρα στην Ελλάδα και κατέχει ποσοστό συμμετοχής 47,08 % επί του Ομίλου ΑΛΟΥΜΙΝΙΟΝ ΤΗΣ ΕΛΛΑΔΟΣ Β.Ε.Α.Ε και ενοποιούνται με την μέθοδο της ολικής ενοποίησης.

7. Ο αριθμός απασχολούμενου προσωπικού στον Όμιλο και στην Εταιρεία είναι:

Ο Όμιλος		Η Εταιρεία	
31 Δεκεμβρίου 2006	31 Δεκεμβρίου 2005	31 Δεκεμβρίου 2006	31 Δεκεμβρίου 2005
1 171	1 190	1.047	1.061

8. Οι γνωστοποιήσεις των συνδεδεμένων μερών (κατά την έννοια του ΔΛΠ 24) με 31/12/2006 παρουσιάζονται στον παρακάτω πίνακα

(Ποσά σε χιλιάδες Ευρώ)	Ο ΟΜΙΛΟΣ	Η ΕΤΑΙΡΕΙΑ
α) Πωλήσεις αγαθών και υπηρεσιών	122.565	122 685
β) Αγορές αγαθών και υπηρεσιών	130 790	153.051
γ) Απαιτήσεις	16 426	16.438
δ) Υποχρεώσεις	16.739	24 965
ε) Συναλλαγές και αμοιβές διευθυντικών στελεχών και μελών της διοίκησης	3 178	3 048
στ) Απαιτήσεις από διευθυντικά στελέχη και μέλη της διοίκησης	-	-
ζ) Υποχρεώσεις προς τα διευθυντικά στελέχη και μέλη της διοίκησης	47	47

9. Επενδύσεις περιόδου 1/1 - 31/12/2006 Όμιλος € 106 533 χιλ Εταιρεία € 104 537 χιλ.

10. Η εταιρία ΑΛΟΥΜΙΝΙΟΝ ΤΗΣ ΕΛΛΑΔΟΣ Β.Ε.Α.Ε προχώρησε κατά την διάρκεια της περιόδου (μετά από απόφαση της Έκτακτης Γενικής Συνέλευσης των μετόχων της εταιρείας, που πραγματοποιήθηκε στις 09/02/2006), σε αύξηση του μετοχικού κεφαλαίου με κεφαλαιοποίηση αποθεματικών και στην διανομή 21 578 040 νέων δωρεάν μετοχών (Split)

11. Τα κέρδη ανά μετοχή υπολογίσθηκαν με βάση τον επιμερισμό των κερδών στο μέσο σταθμισμένο αριθμό των μετοχών. Λόγω της μείωσης της ονομαστικής αξίας των μετοχών της Εταιρείας και της ταυτόχρονης αύξησης του συνολικού αριθμού των μετοχών από 21.578.040 σε 43.156.080 με τη διανομή 21.578.040 νέων μετοχών οι οποίες διανεμήθηκαν δωρεάν στους μετόχους της Εταιρίας, έγινε αναδρομική αναπροσαρμογή του υπολογισμένου δείκτη Κερδών ανά μετοχή για όλες τις περιόδους που παρουσιάζονται στις οικονομικές καταστάσεις.

12. Ανάλυση πωλήσεων κατά ΣΤΑΚΟΔ 274 2. Ο Όμιλος € 470 935 χιλ. Η Εταιρεία € 470 911 χιλ

13. Η νέα έδρα της ΑΛΟΥΜΙΝΙΟΝ ΤΗΣ ΕΛΛΑΔΟΣ Β.Ε.Α.Ε και της θυγατρικής της ΔΕΛΦΟΙ ΔΙΣΤΟΜΟΝ Α.Μ.Ε είναι : Κηφισίας 16, Μαρούσι - 151 25

14. Γεγονότα μετά την ημερομηνία του ισολογισμού

- Ολοκληρώθηκε ο φορολογικός έλεγχος για την εταιρεία ΑΛΟΥΜΙΝΙΟΝ ΤΗΣ ΕΛΛΑΔΟΣ Β.Ε.Α.Ε για τις χρήσεις 2004 και 2005
- Το «Μονομελές Πρωτοδικείο Αθηνών» με την υπ' αριθμόν 4872/07 απόφασή του, η οποία εκδόθηκε την 5/1/2007 έκανε αποδεκτή την υπ' αριθμόν 4872/2006 αίτηση της εταιρείας και ως εκ τούτου ανέστειλε προσωρινά τα αποτελέσματα της από 10/2/2004 καταγγελίας της σύμβασης παροχής ηλεκτρικού ρεύματος στην αιτούσα, μέχρι τη συζήτηση της κύριας αγωγής της. Με βάση την προαναφερθείσα απόφαση, η «Δημόσια Επιχείρηση Ηλεκτρισμού» (Δ.Ε.Η.) υποχρεούται να εκπληρώνει προσωρινά όλες τις υποχρεώσεις που απορρέουν από την από 25/6/1960 σύμβαση όπως αυτή τροποποιήθηκε και ισχύει μέχρι τη συζήτηση της κύριας δίκης.

Ο ΠΡΟΕΔΡΟΣ ΤΟΥ ΔΙΟΙΚΗΤΙΚΟΥ ΣΥΜΒΟΥΛΙΟΥ
ΙΑΣΩΝ ΣΤΡΑΤΟΣ
Α.Δ.Τ Β161117

Ο ΔΙΕΥΘΥΝΩΝ ΣΥΜΒΟΥΛΟΣ
ΣΠΥΡΙΔΩΝ ΚΑΣΔΑΣ
Α.Δ.Τ. Μ877045

Ο ΟΙΚΟΝΟΜΙΚΟΣ ΔΙΕΥΘΥΝΤΗΣ
ΑΠΟΣΤΟΛΟΣ Ν. ΜΗΤΣΟΒΟΛΕΑΣ
Α.Δ.Τ. Κ346673

ΑΛΟΥΜΙΝΙΟΝ ΤΗΣ ΕΛΛΑΔΟΣ

ΑΛΟΥΜΙΝΙΟΝ ΤΗΣ ΕΛΛΑΔΟΣ Β.Ε.Α.Ε.

ΑΡ.Μ.Α.Ε.6045/06/Β/46/102

Κηφισίας 16, Τ.Κ. 151 25, Μαρούσι

Στοιχεία και πληροφορίες περιόδου από 01 Ιανουαρίου 2006 έως 30 Σεπτεμβρίου 2006 *(σύμφωνα με απόφαση 2/396/31.8.2006 του Διοικητικού Συμβουλίου της Επιτροπής Κεφαλαιαγοράς) Τα παρακάτω στοιχεία και πληροφορίες στοχεύουν σε μία γενική ενημέρωση για την οικονομική κατάσταση και τα αποτελέσματα της ΑΛΟΥΜΙΝΙΟΝ ΤΗΣ ΕΛΛΑΔΟΣ Β.Ε.Α.Ε. και του ΟΜΙΛΟΥ ΑΛΟΥΜΙΝΙΟΝ ΤΗΣ ΕΛΛΑΔΟΣ Β.Ε.Α.Ε. Συνιστούμε, επομένως στον αναγνώστη, πριν προβεί σε οποιαδήποτε είδους επενδυτική επιλογή ή άλλη συναλλαγή με την Εταιρία, να ανατρέξει στην διεύθυνση διαδικτύου της όπου αναρτώνται οι περιοδικές οικονομικές καταστάσεις που προβλέπουν τα Διεθνή Λογιστικά Πρότυπα καθώς και η έκθεση επισκόπησης του ορκωτού ελεγκτή λογιστή όποτε αυτη απαιτείται.*

Διεύθυνση Διαδικτύου: *www.alhellas.gr.* ***Ημερομηνία έγκρισης από το Διοικητικο Συμβούλιο των περιοδικών οικονομικών καταστάσεων:*** *21 Νοεμβρίου 2006.*

Οι Ορκωτοί ελεγκτές λογιστές: *Καζάς Βασίλης, Δελληγιάννης Γιώργιος,* ***Ελεγκτική εταιρεια:*** *Grant Thornton,* ***Τύπος έκθεσης επισκόπησης:*** *Δεν απαιτείται*

ΣΤΟΙΧΕΙΑ ΙΣΟΛΟΓΙΣΜΟΥ

Ποσά εκφρασμένα σε χιλιάδες Ευρώ

	Ο ΟΜΙΛΟΣ		Η ΕΤΑΙΡΕΙΑ	
	30/09/2006	31/12/2005	30/09/2006	31/12/2005
ΕΝΕΡΓΗΤΙΚΟ				
Πάγιο στοιχείο Ενεργητικού	386.924	342.554	397 292	352.454
Αποθέματα	65.906	62.705	64 555	60.764
Απαιτήσεις από πελάτες	66.372	68.042	66.358	68.030
Λοιπό στοιχείο ενεργητικού	61.230	103 230	59.007	99.370
ΣΥΝΟΛΟ ΕΝΕΡΓΗΤΙΚΟΥ	580.432	576.531	587 212	580.618
ΠΑΘΗΤΙΚΟ				
Μακροπρόθεσμες υποχρεώσεις	55.172	54.249	51 521	50.094
Βραχυπρόθεσμες τραπεζικές υποχρεώσεις	-	-	-	-
Λοιπές βραχυπρόθεσμες υποχρεώσεις	69.898	74.263	76.740	76.042
Σύνολο υποχρεώσεων (α)	125.070	128.512	128.261	126.136
Μετοχικό Κεφάλαιο	191 730	210.585	191 730	210.585
Λοιπά στοιχεία καθαρής θέσης μετόχων εταιρίας	263.629	237 431	267 221	243 897
Σύνολο Καθαρής Θέσης Μετόχων Εταιρίας (β)	455.359	448.016	458.951	454.482
Δικαιώματα Μειοψηφίας (γ)	3	3	-	-
Σύνολο Καθαρής Θέσης (δ)	455.362	448.019	458.951	454.482
ΣΥΝΟΛΟ ΠΑΘΗΤΙΚΟΥ (α) + (δ)	580.432	576.531	587.212	580.618

ΣΤΟΙΧΕΙΑ ΚΑΤΑΣΤΑΣΗΣ ΑΠΟΤΕΛΕΣΜΑΤΩΝ ΠΕΡΙΟΔΟΥ

Ποσά εκφρασμένα σε χιλιάδες Ευρώ

	Ο ΟΜΙΛΟΣ				Η ΕΤΑΙΡΕΙΑ			
	1/1-30/9/2006	1/1-30/9/2005	1/7-30/9/2006	1/7-30/9/2005	1/1-30/9/2006	1/1-30/9/2005	1/7-30/9/2006	1/7-30/9/2005
Κύκλος εργασιών	349.688	271.119	114.240	90.794	349.672	271 119	114.231	90.794
Μικτό κέρδη	78.461	48.586	25.368	13.953	74.630	44.895	23.930	12.489
Κέρδη προ φόρων, χρηματοδοτικών επενδυτικών αποτελεσμάτων και αποσβέσεων	85.077	53.268	28.036	12 817	80.050	48.621	26.448	11 076
Κέρδη προ φόρων, χρηματοδοτικών και επενδυτικών αποτελεσμάτων	75.293	43.877	24.788	9.740	72 176	41.114	23 855	8.681
Κέρδος από απόκτηση εταιρίας	-	-	-	-	-	-	-	-
Κέρδη προ φόρων	86.627	52 586	24.880	12 899	83.467	51 120	23.936	11.838
Μείον φόροι	(24.795)	(21 910)	(8.944)	(5.233)	(24.510)	(21.031)	(9.033)	(4.929)
Κέρδη / (ζημιές) μετά απο φόρους από συνεχιζόμενες δραστηριότητες (α)	61.832	30.676	15.936	7.666	58.957	30.089	14.903	6.909
Κερδη / (ζημιές) μετά απο φόρους από διακοπείσες δραστηριότητες (β)	-	-	-	-	-	-	-	-
Κέρδη / (ζημιές)μετά από φόρους (συνεχιζόμενες και διακοπείσες δραστηριότητες) (α) + (β)	61.832	30.676	15.936	7.666	58.957	30.089	14.903	6.909
Κατανεμηθηκαν σε:								
Μετόχους Εταιρίας	61 831	30 676	15.936	7.666	58.957	30 089	14 903	6.909
Δικαιώματα Μειοψηφίας	0,62	0,44	0,20	0,12	-	-	-	-
Κέρδη μετά από φόρους ανα Μετοχή - Βασικα (σε ευρώ/μετοχή)	1,52	0,72	0,40	0.18	1 45	0,70	0,37	0,16

ΠΡΟΣΘΕΤΑ ΣΤΟΙΧΕΙΑ ΚΑΙ ΠΛΗΡΟΦΟΡΙΕΣ

1. Δομή του Ομίλου - Οι Εταιρείες του Ομίλου με τις αντίστοιχες διευθύνσεις τους και το ποσοστό συμμετοχής, που περιλαμβάνονται στις ενοποιημένες οικονομικές καταστάσεις, είναι:

Εταιρεία	Ισοδύναμο % Συμμετοχής
ΑΛΟΥΜΙΝΙΟΝ ΤΗΣ ΕΛΛΑΔΟΣ Β.Ε.Α.Ε , Αθήνα	Μητρική
ΔΕΛΦΟΙ - ΔΙΣΤΟΜΟΝ, Αθήνα	99.98% ***

Σημειώσεις:

*** *Άμεση Συμμετοχή - Πλήρης Ενοποίηση*

2. Έχουν τηρηθεί οι Βασικές Λογιστικές Αρχές του Ισολογισμού της 31 12 2005
3. Η εταιρεία ΑΛΟΥΜΙΝΙΟΝ ΤΗΣ ΕΛΛΑΔΟΣ Β.Ε.Α.Ε. δεν έχει ελεγχθεί φορολογικά για τις χρήσεις 2004 και 2005. Η εταιρεία ΔΕΛΦΟΙ ΔΙΣΤΟΜΟΝ Α.Μ.Ε δεν έχει ελεγχθεί φορολογικά για την χρήση 2005
4. Δεν υπάρχουν εμπράγματα βάρη επί παγίων
5. Δεν υπάρχουν επίδικες ή υπο διοικητσία διαφορές της Εταιρίας.
6. Οι οικονομικές καταστάσεις του Ομίλου ΑΛΟΥΜΙΝΙΟΝ ΤΗΣ ΕΛΛΑΔΟΣ Β.Ε.Α.Ε περιλαμβάνονται στις ενοποιημένες οικονομικές καταστάσεις του Ομίλου ΜΥΤΙΛΗΝΑΙΟΣ Α.Ε., που έχει έδρα στην Ελλάδα και κατέχει ποσοστό συμμετοχής 47.08 % επί του Ομίλου ΑΛΟΥΜΙΝΙΟΝ ΤΗΣ ΕΛΛΑΔΟΣ Β.Ε.Α.Ε. και ενοποιούνται με την μέθοδο της ολικής ενοποίησης.
7. Ο αριθμός απασχολούμενου προσωπικού στον Όμιλο και στην Εταιρεία είναι:

Ο Όμιλος		Η Εταιρεία	
30 Σεπτεμβρίου 2006	30 Σεπτεμβρίου 2005	30 Σεπτεμβρίου 2006	30 Σεπτεμβρίου 2005
1 196	1 264	1.070	1 132

8. Οι γνωστοποιήσεις των συνδεδεμένων μερών (κατά την έννοια του ΛΛΠ 24) με 30/9/2006 παρουσιάζονται στον παρακάτω πίνακα

(Ποσα σε χιλιάδες Ευρώ)	Ο ΟΜΙΛΟΣ	Η ΕΤΑΙΡΕΙΑ
α) Πωλήσεις αγαθών και υπηρεσιών	93.310	93 375
β) Αγορές αγαθών και υπηρεσιών	94 381	111 515
γ) Απαιτήσεις	23.164	23 176
δ) Υποχρεώσεις	8.470	17.777
ε) Συναλλαγές και αμοιβές διευθυντικων στελεχών και μελων της διοίκησης	2 934	2.832
στ) Απαιτήσεις από διευθυντικα στελέχη και μέλη της διοικήσης	-	
ζ) Υποχρεώσεις προς τα διευθυντικά στελέχη και μέλη της διοικήσης	383	383

9. Επενδύσεις περιόδου 1/1 - 30/09/2006: Όμιλος € 75.671 χιλ Εταιρεία € 74.177 χιλ.
10. Η εταιρία ΑΛΟΥΜΙΝΙΟΝ ΤΗΣ ΕΛΛΑΔΟΣ Β.Ε.Α.Ε προχώρησε κατά την διάρκεια της περιόδου (μετά από απόφαση της Εκτακτης Γενικής Συνελευσης των μετόχων της εταιρείας, που πραγματοποιήθηκε στις 09/02/2006), σε αύξηση του μετοχικού κεφαλαίου με κεφαλαιοποίηση αποθεματικών και στην διανομή 21 578 040 νέων δωρεάν μετοχών (Split)
11. Το κέρδη ανά μετοχή υπολογιστήκαν με βάση τον επιμερισμό των κερδών στα μέσο σταθμισμένο αριθμό των μετοχων. Λόγω της μειωσης της ονομαστικής αξίας των μετοχών της Εταιρείας και της ταυτόχρονης αύξησης του συναλλακτικού αριθμού των μετοχών από 21.578.040 σε 43.156.080 με τη διανομή 21.578.040 νέων μετοχών οι οποίες διανεμήθηκαν δωρεάν στους μετόχους της Εταιρίας, έγινε αναδρομικά αναπροσαρμογή του υπολογισμένου δείκτη Κερδών ανά μετοχή για όλες τις περιόδους που παρουσιάζονται στις οικονομικές καταστάσεις.
12. Η σύνθεση του Διοικητικού Συμβουλίου της «ΑΛΟΥΜΙΝΙΟΝ ΤΗΣ ΕΛΛΑΔΟΣ Β.Ε.Α.Ε.» που ενέκρινε τις εννεαμηνιαίες Οικονομικές Καταστάσεις είναι: Ιάσων ΣΤΡΑΤΟΣ, Ευάγγελος ΜΥΤΙΛΗΝΑΙΟΣ, Ιωάννης ΜΥΤΙΛΗΝΑΙΟΣ, Σπυρίδων ΚΑΣΔΑΣ, Ιωσήφ ΑΒΑΓΙΑΝΟΣ, Στεμάτιος ΓΙΑΝΝΑΚΟΠΟΥΛΟΣ, Νικόλαος ΜΟΥΣΑΣ, Δημήτριος ΠΑΠΑΔΟΠΟΥΛΟΣ, Μιχάλης ΣΦΑΝΤΖΙΚΟΠΟΥΛΟΣ.
13. Ανάλυση πωλήσεων κατα ΣΤΑΚΟΔ 274 2- Ο Όμιλος € 349.688 χιλ Η Εταιρεία € 349 672 χιλ.
14. Η νέα έδρα της ΑΛΟΥΜΙΝΙΟΝ ΤΗΣ ΕΛΛΑΔΟΣ Β.Ε.Α.Ε και της θυγατρικής της ΔΕΛΦΟΙ ΔΙΣΤΟΜΟΝ Α.Μ.Ε. είναι: Κηφισίας 16, Μαρούσι - 151 25

ΣΤΟΙΧΕΙΑ ΚΑΤΑΣΤΑΣΗΣ ΤΑΜΕΙΑΚΩΝ ΡΟΩΝ

Ποσά εκφρασμένα σε χιλιάδες Ευρώ

	Ο ΟΜΙΛΟΣ		Η ΕΤΑΙΡΕΙΑ	
	1/1-30/9/2006	1/1-30/9/2005	1/1-30/9/2006	1/1-30/9/2005
Λειτουργικές δραστηριοτητες				
Κέρδη προ φόρων	86.627	52 586	83.467	51 120
Πλέον / Μείον προσαρμογές για.				
Αποσβέσεις	9 785	9.392	7 875	7 507
Προβλέψεις	3 055	573	3.389	550
Συναλλαγματικες διαφορές	110	-	110	-
Αποτελέσματα (έσοδα, έξοδα, κέρδη και ζημιές) επενδυτικής δραστηριότητας	(14.045)	(9 004)	(14 002)	(10.248)
Χρεωστικοί τόκοι και συναφή έξοδα	169	122	168	121
Πλέον/ μειον προσαρμογές για μεταβολές λογαριασμών κεφαλαίου κινησης ή που σχετίζονται με τις λειτουργικες δραστηριότητες				
Μείωση / (αύξηση) αποθεμάτων	(3.201)	(17 588)	(3 791)	(17.825)
Μείωση / (αύξηση) απαιτήσεων	13.141	1 938	12.825	58
(Μειωση) / αύξηση υποχρεώσεων (πλην τραπεζών)	(21.243)	(3 726)	(15.874)	(2.457)
Μείον:				
Χρεωστικοι τόκοι και συναφή έξοδα καταβεβλημένα	(167)	(122)	(166)	(121)
Καταβεβλημένοι φόροι	(15 766)	(33 893)	(15 665)	(33.519)
Σύνολο εισροών/ (εκροών) απο λειτουργικές δραστηριότητες (α)	58.465	278	58.336	(4.814)
Επενδυτικές δραστηριότητες				
Αγορά ενσώματων και άυλων παγιων περιουσιακών στοιχείων	(73 945)	(38.233)	(72.455)	(36.370)
Εισπράξεις από πωλήσεις ενσώματων και άυλων παγίων	11 900	184	11.900	121
Πωλήσεις χρηματοοικονομικών περιουσιακών στοιχείων διαθεσιμων προς πωληση	15 620	7.457	15 620	7 457
Τόκοι εισπραχθέντες	997	1 576	954	1.572
Μερισματα εισπραχθέντα	-	154	-	1 453
Σύνολο εισροών/ (εκροών) από επενδυτικές δραστηριότητες (β)	(45.428)	(28.862)	(43.981)	(25.767)
Χρηματοδοτικές δραστηριότητες				
Αγορά ιδίων Μετοχών	(18 527)	(8 540)	(18 527)	(8.540)
Μερισματα πληρωθέντα	(24.929)	(21.788)	(24.928)	(21.788)
Σύνολο εισροών/ (εκροών) από χρηματοδοτικές δραστηριότητες (γ)	(43.456)	(30.328)	(43.455)	(30.328)
Καθαρή αύξηση / (μείωση) στα ταμειακά διαθέσιμα και ισοδύναμα περιόδου (α) + (β) +(γ)	(30.419)	(58.912)	(29.100)	(60.909)
Ταμειακά διαθέσιμα και ισοδύναμα έναρξης περιόδου	41.188	114.030	38.932	113.272
Ταμειακα διαθέσιμα και ισοδύναμα λήξης περιόδου	10.769	55.118	9.832	52.363

ΣΤΟΙΧΕΙΑ ΚΑΤΑΣΤΑΣΗΣ ΜΕΤΑΒΟΛΩΝ ΚΑΘΑΡΗΣ ΘΕΣΗΣ

Ποσά εκφρασμένα σε χιλιάδες Ευρώ

	Ο ΟΜΙΛΟΣ		Η ΕΤΑΙΡΕΙΑ	
	1/1-30/9/2006	1/1-30/9/2005	1/1-30/9/2006	1/1-30/9/2005
Καθαρή θέση έναρξης περιόδου (01.01.2006 και 01 01 2005 αντίστοιχα)	448 019	429 529	454.482	437.071
Αύξηση / (Μείωση) Μετοχικού κεφαλαίου	-	-	-	-
Διανεμηθέντα Μερισματα	(24.694)	(21.578)	(24.694)	(21.578)
Καθαρό εισόδημα καταχωρημένο απ'ευθείας στην καθαρή θέση	(10 508)	3.025	(10.508)	3.027
Κέρδη / (ζημιές) περιόδου μετά από φόρους	61.832	30.676	58 957	30 089
Αγορές / (πωλήσεις) ιδίων Μετοχων	(19 287)	(8.540)	(19 286)	(8.540)
Καθαρή θέση λήξης περιόδου (30 09.2006 και 30 09.2005 αντιστοιχα)	455.362	433.112	458.951	440.069

Ο ΠΡΟΕΔΡΟΣ ΤΟΥ ΔΙΟΙΚΗΤΙΚΟΥ ΣΥΜΒΟΥΛΙΟΥ
ΙΑΣΩΝ ΣΤΡΑΤΟΣ
Α.Δ.Τ Β161117

Ο ΔΙΕΥΘΥΝΩΝ ΣΥΜΒΟΥΛΟΣ
ΣΠΥΡΙΔΩΝ ΚΑΣΔΑΣ
Α.Δ.Τ Μ877045

Ο ΟΙΚΟΝΟΜΙΚΟΣ ΔΙΕΥΘΥΝΤΗΣ
ΑΠΟΣΤΟΛΟΣ Ν. ΜΗΤΣΟΒΟΛΕΑΣ
Α.Δ.Τ Κ346673

ΑΛΟΥΜΙΝΙΟΝ ΤΗΣ ΕΛΛΑΔΟΣ

ΑΛΟΥΜΙΝΙΟΝ ΤΗΣ ΕΛΛΑΔΟΣ Β.Ε.Α.Ε.

ΑΡ.Μ.Α.Ε.6045/06/Β/46/102

Σέκερη 1, Αθήνα

Στοιχεία και πληροφορίες περιόδου από 01 Ιανουαρίου 2006 έως 30 Ιουνίου 2006 *(σύμφωνα με απόφαση 17/336/21.04.2005 και Π.Δ.360/1985)*

Τα παρακάτω στοιχεία και πληροφορίες στοχεύουν σε μία γενική ενημέρωση για την οικονομική κατάσταση και τα αποτελέσματα της ΑΛΟΥΜΙΝΙΟΝ ΤΗΣ ΕΛΛΑΔΟΣ Β.Ε.Α.Ε. και του ΟΜΙΛΟΥ ΑΛΟΥΜΙΝΙΟΝ ΤΗΣ ΕΛΛΑΔΟΣ Β.Ε.Α.Ε. Συνιστούμε, επομένως στον αναγνώστη, πριν προβεί σε οποιαδήποτε είδους επενδυτική επιλογή ή άλλη συναλλαγή με την Εταιρία, να ανατρέξει στην διεύθυνση διαδικτύου της www.alhellas.gr όπου αναρτώνται οι περιοδικές οικονομικες καταστάσεις που προβλέπουν τα Διεθνή Λογιστικά Πρότυπα καθώς και η έκθεση επισκόπησης του ορκωτού ελεγκτή λογιστή όποτε αυτή απαιτείται

Οι Ορκωτοί Ελεγκτές: *Καζάς Βασίλης - Δελημγιάννης Γεώργιος,* ***Ελεγκτική εταιρεία:*** *Grant Thornton,* ***Τύπος έκθεσης επισκόπησης:*** *Με σύμφωνη γνώμη*

ΣΤΟΙΧΕΙΑ ΙΣΟΛΟΓΙΣΜΟΥ

Ποσά εκφρασμένα σε χιλιάδες Ευρώ

	Ο ΟΜΙΛΟΣ		Η ΕΤΑΙΡΕΙΑ	
	30/06/2006	31/12/2005	30/06/2006	31/12/2005
ΕΝΕΡΓΗΤΙΚΟ				
Πάγιο στοιχείο Ενεργητικού	369.248	342.554	379.397	352.454
Αποθέματα	66.257	62.705	64.896	60.764
Απαιτήσεις από πελάτες	78.671	68.042	78.575	68.030
Λοιπά στοιχεία ενεργητικού	63.248	103.230	59.297	99.370
ΣΥΝΟΛΟ ΕΝΕΡΓΗΤΙΚΟΥ	**577.424**	**576.531**	**582.165**	**580.618**
ΠΑΘΗΤΙΚΟ				
Μακροπρόθεσμες υποχρεώσεις	52.971	54.249	49.122	50.094
Βραχυπρόθεσμες τραπεζικές υποχρεώσεις	-	-	-	-
Λοιπές βραχυπρόθεσμες υποχρεώσεις	78.633	74.263	82.601	76.042
Σύνολο υποχρεώσεων (α)	**131.604**	**128.512**	**131.723**	**126.136**
Μετοχικό Κεφάλαιο	201.606	210.585	201.606	210.585
Λοιπά στοιχεία καθαρής θέσης μετόχων εταιρίας	244.211	237.431	248.836	243.897
Σύνολο Καθαρής Θέσης Μετόχων Εταιρίας (β)	**445.817**	**448.016**	**450.442**	**454.482**
Δικαιώματα Μειοψηφίας (γ)	3	3	-	-
Σύνολο Καθαρης Θέσης (δ)	**445.820**	**448.019**	**450.442**	**454.482**
ΣΥΝΟΛΟ ΠΑΘΗΤΙΚΟΥ (α) + (δ)	**577.424**	**576.531**	**582.165**	**580.618**

ΣΤΟΙΧΕΙΑ ΚΑΤΑΣΤΑΣΗΣ ΑΠΟΤΕΛΕΣΜΑΤΩΝ ΠΕΡΙΟΔΟΥ

Ποσά εκφρασμενα σε χιλιάδες Ευρώ

	Ο ΟΜΙΛΟΣ				Η ΕΤΑΙΡΕΙΑ			
	1/1-30/6/2006	1/1-30/6/2005	1/4-30/6/2006	1/4-30/6/2005	1/1-30/6/2006	1/1-30/6/2005	1/4-30/6/2006	1/4-30/6/2005
Κύκλος εργασιών	235.448	180.325	125.317	94.694	235.441	180.325	125.311	94.694
Μικτά κέρδη	53.074	34.633	29.320	17.050	50.700	32.406	28.122	15.628
Κέρδη προ φόρων, χρηματοδοτικών και επενδυτικών αποτελεσμάτων	50.505	34.137	28.774	17.422	48.321	32.433	27.472	16.334
Κέρδη προ φόρων, χρηματοδοτικών επενδυτικών αποτελεσμάτων και αποσβέσεων	57.041	40.451	31.984	20.549	53.602	37.545	30.096	19.577
Κέρδη προ φόρων	61.746	39.687	30.388	22.422	59.531	39.282	29.069	22.632
Μείον φόροι	(15.850)	(16.677)	(6.889)	(7.584)	(15.477)	(16.102)	(6.735)	(7.215)
Κέρδη μετά από φόρους	45.896	23.010	23.499	14.838	44.054	23.180	22.334	15.417
Κατανεμονται σε:								
Μετόχους Εταιρίας	45.895	23.010	23.499	14.838	44.054	23.180	22.334	15.417
Δικα ιώματα Μειοψηφίας	0,42	0,32	0,25	0,17	-	-	-	-
"Κέρδη μετά απο φόρους ανά Μετοχή - (σε ευρώ/μετοχη)"	1,12	0,53	0,57	0,34	1,07	0,54	0,55	0,36

ΠΡΟΣΘΕΤΑ ΣΤΟΙΧΕΙΑ ΚΑΙ ΠΛΗΡΟΦΟΡΙΕΣ

1. Δομή του Ομίλου - Οι Εταιρείες του Ομίλου με τις αντίστοιχες διευθύνσεις τους και τα ποσοστα συμμετοχής, που περιλαμβανονται στις ενοποιημένες οικονομικές καταστάσεις, είναι:

Εταιρεία	Ισοδυναμο % Συμμετοχής
ΑΛΟΥΜΙΝΙΟΝ ΤΗΣ ΕΛΛΑΔΟΣ Β.Ε.Α.Ε., Αθήνα	Μητρικά
ΔΕΛΦΟΙ - ΔΙΣΤΟΜΟΝ, Αθήνα	99,98% [1]

Σημειώσεις:

[1] *Άμεση Συμμετοχή - Πλήρης Ενοποιηση*

2. Έχουν τηρηθεί οι Βασικές Λογιστικές Αρχές του Ισολογισμού της 31.12.2005
3. Η εταιρεία ΑΛΟΥΜΙΝΙΟΝ ΤΗΣ ΕΛΛΑΔΟΣ Β.Ε.Α.Ε δεν έχει ελεγχθεί φορολογικά για τις χρήσεις 2004 και 2005. Η εταιρεία ΔΕΛΦΟΙ ΔΙΣΤΟΜΟΝ Α.Μ.Ε δεν έχει ελεγχθεί φορολογικά για την χρήση 2005.
4. Δεν υπάρχουν εμπράγματα βάρη επί παγίων
5. Δεν υπάρχουν επίδικες ή υπό διαιτησία διαφορές της Εταιρίας και του Ομίλου.
6. Οι οικονομικές καταστάσεις του Ομίλου ΑΛΟΥΜΙΝΙΟΝ ΤΗΣ ΕΛΛΑΔΟΣ Β.Ε.Α.Ε. περιλαμβάνονται στις ενοποιημένες οικονομικές καταστάσεις του Ομίλου ΜΥΤΙΛΗΝΑΙΟΣ Α.Ε., που έχει έδρα στην Ελλάδα και κατέχει ποσοστό συμμετοχής 47,06 % επί του Ομίλου ΑΛΟΥΜΙΝΙΟΝ ΤΗΣ ΕΛΛΑΔΟΣ Β.Ε.Α.Ε. και ενοποιουνται με την μέθοδο της ολικής ενοποιησης.
7. Ο αριθμός απασχολούμενου προσωπικού στον Όμιλο και στην Εταιρεία είναι:

Ο Όμιλος		Η Εταιρεία	
30 Ιουνίου 2006	30 Ιουνίου 2005	30 Ιουνίου 2006	30 Ιουνίου 2005
1.215	1.284	1.063	1.150

8. Το ποσό των αγορών της εταιρείας, από τις συνδεδεμένες εταιρείες (κατά την έννοια του ΔΛΠ 24) σωρευτικά από την έναρξη της διαχειριστικής χρήσης, ανέρχονται στο ποσό των € 11.585 χιλ. Τα υπόλοιπα των υποχρεώσεων της εταιρείας, με τις συνδεδεμένες εταιρείες (κατά την έννοια του ΔΛΠ 24) στη λήξη της τρέχουσας περιόδου, ανέρχονται σε € 6.603 χιλ. Το ποσό των πωλήσεων και αγοράν συσσωρευτικά από την έναρξη της οικονομικής χρήσης και τα υπόλοιπα των απαιτήσεων και υποχρεώσεων του Ομίλου, στη λήξη της τρέχουσας περιόδου, που έχουν προκύψει από συναλλαγές της με τα συνδεδεμένα κατά την έννοια του ΔΛΠ 24 προς αυτήν μέρη ανέρχονται σε € 64.563 χιλ., € 60.236 χιλ., € 30.283 χιλ. και € 18.454 χιλ. αντίστοιχα. Έχει δοθεί ως προκαταβολή κτήσεως παγίων στοιχείων, το ποσό των € 16.304 χιλ. σε συνδεδεμενη εταιρεία κατά την έννοια του ΔΛΠ 24. Οι αμοιβές των μελών του Δ.Σ. για τις περιόδους 1/1 – 30/6/2006 και 1/1 – 30/6/2005 ανέρχονται σε € 56 χιλ. και € 75 χιλ. αντιστοιχα.
9. Επενδύσεις περιόδου 1/1 – 30/06/2006: Όμιλος € 44.538 χιλ. Εταιρεία € 43.508 χιλ.
10. Η εταιρία ΑΛΟΥΜΙΝΙΟΝ ΤΗΣ ΕΛΛΑΔΟΣ Β.Ε.Α.Ε. πραγματοποίησε κατά την διάρκεια της περιόδου (μετά από απόφαση της Έκτακτης Γενικής Συνέλευσης των μετόχων της εταιρείας, που πραγματοποιήθηκε στις 09/02/2006), σε αύξηση του μετοχικού κεφαλαίου με κεφαλαιοποίηση αποθεματικών και στην διανομή 21.578.040 νέων δωρεάν μετοχών (Split)
11. Το κέρδη ανά μετοχή υπολογιζθηκαν με βάση τον επιμερισμό των κερδών στο μέσο σταθμισμένο αριθμό των μετοχών. Λόγω της μείωσης της ονομαστικής αξίας των μετοχών της Εταιρείας και της ταυτόχρονης αύξησης του συνολικού αριθμού των μετοχών από 21.578.040 σε 43.156.080 με τη διανομή 21.578.040 νέων μετοχών οι οποίες διανεμήθηκαν δωρεάν στους μετόχους της Εταιρίας, έγινε συνδρομικη αναπροσαρμογή του υπολογισμένου δείκτη Κερδών ανά μετοχή για όλες τις περιόδους που παρουσιαζονται στις οικονομικές καταστάσεις
12. Ο Οικονομικές Καταστάσεις του Α' εξαμήνου εγκρίθηκαν από το Διοικητικό Συμβούλιο της «ΑΛΟΥΜΙΝΙΟΝ ΤΗΣ ΕΛΛΑΔΟΣ Β.Ε.Α.Ε.» την 01/08/2006. Η σύνθεση του Δ.Σ. είναι: Ιάσων ΣΤΡΑΤΟΣ, Ευάγγελος ΜΥΤΙΛΗΝΑΙΟΣ, Ιωάννης ΜΥΤΙΛΗΝΑΙΟΣ, Σπυρίδων ΚΑΣΔΑΣ, Ιωσήφ ΑΒΑΓΙΑΝΟΣ, Σταμάτης ΠΑΝΙΝΑΚΟΠΟΥΛΟΣ, Νικόλαος ΜΟΥΣΑΣ, Τρύφων ΠΑΝΑΓΑΚΗΣ, Δημήτριος ΠΑΠΑΔΟΠΟΥΛΟΣ.
13. Ανάλυση πωλήσεων κατα ΣΤΑΚΟΔ 274.2: Ο Όμιλος € 235.448 χιλ. Η Εταιρεια € 235.441χιλ
14. Η Έκτακτη Γενική Συνέλευση των μετόχων της Εταιρειας, η οποία πραγματοποιήθηκε την 13η Ιουλίου 2006 ενέκρινε την μεταφορά της έδρας της Εταιρειας από την Αθήνα στο Μαρούσι και την αντίστοιχη τροποποιηση του άρθρου 4 του Καταστατικου

ΣΤΟΙΧΕΙΑ ΚΑΤΑΣΤΑΣΗΣ ΤΑΜΕΙΑΚΩΝ ΡΟΩΝ

Ποσά εκφρασμενα σε χιλιάδες Ευρώ

	Ο ΟΜΙΛΟΣ		Η ΕΤΑΙΡΕΙΑ	
	1/1-30/6/2006	1/1-30/6/2005	1/1-30/6/2006	1/1-30/6/2005
Λειτουργικές δραστηριότητες				
Κέρδη προ φόρων	61.746	39.687	59.531	39.282
Πλέον / Μείον προσαρμογές για				
Αποσβεσεις	6.536	6.192	5.281	4.989
Προβλέψεις	2.012	285	2.148	-
Συναλλαγματικες διαφορές	237	-	237	-
Αποτελέσματα (έσοδα, έξοδα, κέρδη και ζημιές) επενδυτικής δραστηριότητας	(11.360)	(5.772)	(11.329)	(7.017)
Χρεωστικοι τόκοι και συναφή έξοδα	119	49	119	48
Πλέον/ μείον προσαρμογές για μεταβολές λογαριασμών κεφαλαίου κίνησης ή που σχετίζονται με τις λειτουργικές δραστηριότητες.				
Μείωση / (αύξηση) αποθεμάτων	(3.551)	(16.447)	(4.132)	(16.211)
Μειωση / (αύξηση) απαιτήσεων	5.903	(3.246)	5.613	(2.801)
(Μείωση) / αύξηση υποχρεώσεων (πλην τραπεζών)	(17.261)	4.315	(14.631)	4.651
Μείον:				
Χρεωστικοί τόκοι και συναφή έξοδα καταβεβλημένα	(117)	(49)	(117)	(48)
Καταβεβλημένοι φόροι	(15.742)	(30.263)	(15.665)	(30.114)
Σύνολο εισροών/ (εκροών) από λειτουργικές δραστηριότητες (α)	**28.522**	**(5.249)**	**27.055**	**(7.221)**
Επενδυτικές δραστηριότητες				
Αγορά ενσώματων και άυλων πάγιων περιουσιακών στοιχείων	(34.800)	(9.499)	(33.769)	(8.513)
Εισπράξεις από πωλήσεις ενσώματων και άυλων πάγιων	-	183	-	120
Πωλήσεις χρηματοοικονομικών περιουσιακών στοιχείων διαθεσίμων προς πώληση	15.620	4.623	15.620	4.623
Τόκοι εισπραχθέντες	853	1.201	822	1.198
Μερίσματα εισπραχθέντα	-	-	-	1.300
Σύνολο εισροών/ (εκροών) από επενδυτικές δραστηριότητες (β)	**(18.327)**	**(3.492)**	**(17.327)**	**(1.272)**
Χρηματοδοτικές δραστηριότητες				
Αγορά Ιδίων Μετοχών	(8.484)	(939)	(8.484)	(939)
Μερίσματα πληρωθέντα	(24.925)	(21.578)	(24.925)	(21.578)
Σύνολο εισροών/ (εκροών) από χρηματοδοτικές δραστηριότητες (γ)	**(33.409)**	**(22.517)**	**(33.409)**	**(22.517)**
Καθαρή αύξηση / (μείωση) στα ταμειακά διαθέσιμα και ισοδύναμα περιόδου (α) + (β) +(γ)	**(23.214)**	**(31.258)**	**(23.681)**	**(31.010)**
Ταμειακά διαθέσιμα και ισοδύναμα έναρξης περιόδου	**41.188**	**114.030**	**38.932**	**113.272**
Ταμειακά διαθέσιμα και ισοδύναμα λήξης περιόδου	**17.974**	**82.772**	**15.251**	**82.262**

ΣΤΟΙΧΕΙΑ ΚΑΤΑΣΤΑΣΗΣ ΜΕΤΑΒΟΛΩΝ ΚΑΘΑΡΗΣ ΘΕΣΗΣ

Ποσά εκφρασμένα σε χιλιάδες Ευρώ

	Ο ΟΜΙΛΟΣ		Η ΕΤΑΙΡΕΙΑ	
	1/1-30/6/2006	1/1-30/6/2005	1/1-30/6/2006	1/1-30/6/2005
Καθαρή θέση έναρξης περιόδου (01.01.2006 και 01.01.2005 αντίστοιχα)	448.019	429.529	454.482	437.071
Αύξηση / (Μείωση) Μετοχικού κεφαλαίου	-	-	-	-
Αύξηση / (Μείωση) Μετοχικού κεφαλαίου	(24.694)	(21.578)	(24.693)	(21.578)
Διανεμηθέντα Μερίσματα	(13.990)	4.327	(13.990)	4.172
Καθαρό εισόδημα καταχωρημένα απ'ευθείας στην καθαρη θέση	45.896	23.010	44.054	23.180
Κέρδη / (Ζημιες) περιόδου μετά από φορους	(9.411)	(939)	(9.411)	(939)
Αγορές / (πωλήσεις) ιδίων Μετοχών	-	-	-	-
Καθαρή θέση λήξης περιόδου (30.06.2006 και 30.06.2005 αντίστοιχα)	**445.820**	**434.349**	**450.442**	**441.906**

Ο ΠΡΟΕΔΡΟΣ ΤΟΥ ΔΙΟΙΚΗΤΙΚΟΥ ΣΥΜΒΟΥΛΙΟΥ
ΙΑΣΩΝ ΣΤΡΑΤΟΣ
Α.Δ.Τ. Β161117

Ο ΔΙΕΥΘΥΝΩΝ ΣΥΜΒΟΥΛΟΣ
ΣΠΥΡΙΔΩΝ ΚΑΣΔΑΣ
Α.Δ.Τ. Μ877045

Ο ΟΙΚΟΝΟΜΙΚΟΣ ΔΙΕΥΘΥΝΤΗΣ
ΑΠΟΣΤΟΛΟΣ ΜΗΤΣΟΒΟΛΕΑΣ
Α.Δ.Τ. Κ346673

ΑΛΟΥΜΙΝΙΟΝ ΤΗΣ ΕΛΛΑΔΟΣ

ΑΛΟΥΜΙΝΙΟΝ ΤΗΣ ΕΛΛΑΔΟΣ Β.Ε.Α.Ε.

ΑΡ.Μ.Α.Ε.6045/06/Β/46/102
Σέκερη 1, Αθήνα

Στοιχεία και πληροφορίες περιόδου από 01 Ιανουαρίου 2006 έως 31 Μαρτίου 2006 *(σύμφωνα με απόφαση 17/336/21.04.2005 και Π.Δ.360/1985)*

Τα παρακάτω στοιχεία και πληροφορίες στοχεύουν σε μία γενική ενημέρωση για την οικονομική κατάσταση και τα αποτελέσματα της ΑΛΟΥΜΙΝΙΟΝ ΤΗΣ ΕΛΛΑΔΟΣ Β.Ε.Α.Ε. και του ΟΜΙΛΟΥ ΑΛΟΥΜΙΝΙΟΝ ΤΗΣ ΕΛΛΑΔΟΣ Β.Ε.Α.Ε. Συνιστούμε, επομένως στον αναγνώστη, πριν προβεί σε οποιαδήποτε είδους επενδυτική επιλογή ή άλλη συναλλαγή με την Εταιρία, να ανατρέξει στην διεύθυνση διαδικτύου της www.alhellas.gr όπου αναρτώνται οι περιοδικές οικονομικές καταστάσεις που προβλέπουν τα Διεθνή Λογιστικά Πρότυπα καθώς και η έκθεση επισκόπησης του ορκωτού ελεγκτή λογιστή όποτε αυτή απαιτείται.

ΣΤΟΙΧΕΙΑ ΙΣΟΛΟΓΙΣΜΟΥ

Ποσά εκφρασμένα σε χιλιάδες Ευρώ

	Ο ΟΜΙΛΟΣ		Η ΕΤΑΙΡΕΙΑ	
	31/03/2006	31/12/2005	31/03/2006	31/12/2005
ΕΝΕΡΓΗΤΙΚΟ				
Πάγια στοιχεία Ενεργητικού	343.336	342.554	353.286	352.454
Αποθέματα	62.294	62.705	60.580	60.764
Απαιτήσεις από πελάτες	68.716	68.042	68.711	68.030
Λοιπά στοιχεία ενεργητικού	102.254	103.230	98.387	99.370
ΣΥΝΟΛΟ ΕΝΕΡΓΗΤΙΚΟΥ	**576.600**	**576.531**	**580.964**	**580.618**
ΠΑΘΗΤΙΚΟ				
Μακροπρόθεσμες υποχρεώσεις	54.978	54.249	50.892	50.094
Βραχυπρόθεσμες τραπεζικές υποχρεώσεις	-	-	-	-
Λοιπές βραχυπρόθεσμες υποχρεώσεις	64.466	74.263	67.129	76.042
Σύνολο υποχρεώσεων (α)	**119.444**	**128.512**	**118.021**	**126.136**
Μετοχικό Κεφάλαιο	207.954	210.585	207.954	210.585
Λοιπά στοιχεία καθαρής θέσης μετόχων εταιρίας	249.199	237.431	254.989	243.897
Σύνολο Καθαρής Θέσης Μετόχων Εταιρίας (β)	**457.153**	**448.016**	**462.943**	**454.482**
Δικαιώματα Μειοψηφίας (γ)	3	3	-	-
Σύνολο Καθαρής Θέσης (δ)	**457.156**	**448.019**	**462.943**	**454.482**
ΣΥΝΟΛΟ ΠΑΘΗΤΙΚΟΥ (α) + (δ)	**576.600**	**576.531**	**580.964**	**580.618**

ΣΤΟΙΧΕΙΑ ΚΑΤΑΣΤΑΣΗΣ ΑΠΟΤΕΛΕΣΜΑΤΩΝ

Ποσά εκφρασμένα σε χιλιάδες Ευρώ

	Ο ΟΜΙΛΟΣ		Η ΕΤΑΙΡΕΙΑ	
	1/1-31/3/2006	1/1-31/3/2005	1/1-31/3/2006	1/1-31/3/2005
Κύκλος εργασιών	**110.131**	**85.631**	**110.130**	**85.631**
Μικτά κέρδη	**23.754**	**17.583**	**22.578**	**16.778**
Κέρδη προ φόρων, χρηματοδοτικών και επενδυτικών αποτελεσμάτων	**21.732**	**16.715**	**20.849**	**16.099**
Κέρδη προ φόρων, χρηματοδοτικών επενδυτικών αποτελεσμάτων και αποσβέσεων	**25.057**	**19.902**	**23.506**	**17.968**
Κέρδος από απόκτηση εταιρίας	-	-	-	-
Κέρδη προ φόρων	**31.358**	**17.266**	**30.463**	**16.649**
Μείον φόροι	-8.962	(9.094)	(8.743)	(8.887)
Κέρδη μετά από φόρους	**22.396**	**8.172**	**21.720**	**7.762**
Κατανέμονται σε:				
Μετόχους Εταιρίας	22.396	8.172	21.720	7.762
Δικαιώματα Μειοψηφίας	0,16	0,15	-	-
"Κέρδη μετά από φόρους ανά Μετοχή - (σε ευρώ/μετοχή)"	0,54	0,19	0,53	0,18

ΣΤΟΙΧΕΙΑ ΚΑΤΑΣΤΑΣΗΣ ΜΕΤΑΒΟΛΩΝ ΚΑΘΑΡΗΣ ΘΕΣΗΣ

Ποσά εκφρασμένα σε χιλιάδες Ευρώ

	Ο ΟΜΙΛΟΣ		Η ΕΤΑΙΡΕΙΑ	
	1/1-31/3/2006	1/1-31/3/2005	1/1-31/3/2006	1/1-31/3/2005
Καθαρή θέση έναρξης περιόδου (01.01.2006 και 01.01.2005 αντίστοιχα)	448.019	429.529	454.482	437.071
Αύξηση / (Μείωση) Μετοχικού κεφαλαίου	-	-	-	-
Δικαιωμάτων Μερίσματα	-	-	-	-
Καθαρό κόστος καταχωρημένο απ'ευθείας στην καθαρή θέση	(10.196)	9.589	(10.196)	9.434
Κέρδη / (ζημίες) περιόδου μετά από φόρους	22.396	8.172	21.720	7.762
Αγορές / (πωλήσεις) ιδίων Μετοχών	(3.063)	-	(3.063)	-
Καθαρή θέση λήξης περιόδου (31.03.2006 και 31.03.2005 αντίστοιχα)	**457.156**	**447.290**	**462.943**	**454.267**

ΣΤΟΙΧΕΙΑ ΚΑΤΑΣΤΑΣΗΣ ΤΑΜΕΙΑΚΩΝ ΡΟΩΝ

Ποσα εκφρασμένα σε χιλιάδες Ευρώ

	Ο ΟΜΙΛΟΣ		Η ΕΤΑΙΡΕΙΑ	
	1/1-31/3/2006	1/1-31/3/2005	1/1-31/3/2006	1/1-31/3/2005
Λειτουργικές δραστηριότητες				
Κέρδη προ φόρων	31.358	17.266	30.463	16.649
Πλέον / Μείον προσαρμογές για:				
Αποσβέσεις	3.325	3.188	2.657	2.546
Προβλέψεις	2.400	-	2.403	-
Συναλλαγματικές διαφορές	228	-	228	-
Αποτελέσματα (έσοδα, έξοδα, κέρδη και ζημίες) επενδυτικής δραστηριότητος	(9.690)	(707)	(9.677)	(704)
Χρεωστικοί τόκοι και συναφή έξοδα	64	14	63	14
Πλέον/ μείον προσαρμογές για μεταβολές λογαριασμών κεφαλαίου κίνησης ή που σχετίζονται με τις λειτουργικές δραστηριότητες:				
Μείωση / (αύξηση) αποθεμάτων	412	(5.421)	183	(5.059)
Μείωση / (αύξηση) απαιτήσεων	10.840	9.593	10.388	10.035
(Μείωση) / αύξηση υποχρεώσεων (πλην τραπεζών)	-24.184	(7.083)	(23.142)	(6.862)
Αύξηση / (μείωση) λοιπών λογαριασμών κυκλοφορούντος ενεργητικού				
Μείον:				
Χρεωστικοι τόκοι και συναφή έξοδα καταβεβλημένα	(64)	(14)	(63)	(14)
Καταβεβλημενοι φόροι	(1.166)	(777)	(1.113)	(777)
Σύνολο εισροών/ (εκροών) από λειτουργικές δραστηριότητες (α)	**13.523**	**16.059**	**12.390**	**15.828**
Επενδυτικες δραστηριότητες				
Απόκτηση θυγατρικών, συγγενών, κοινοπραξιών και λοιπών επενδύσεων				
Αγορά ενσώματων και άυλων πάγιων περιουσιακών στοιχειων	(13.876)	(3.242)	(13.183)	(2.710)
Εκχωρήσεις από πωλήσεις ενσώματων και άυλων πάγιων	-	120	-	120
Πωλήσεις χρηματοοικονομικών περιουσιακών στοιχείων διαθεσίμων προς πώληση	13.927	-	13.927	-
Τόκοι εισπραχθεντες	254	565	241	564
Εκχωρήσεις από αποπληρωμές δανειων συνδεδεμένων μερών	-	-	-	-
Μερισματα εισπραχθέντα	-	-	-	-
Σύνολο εισροών/ (εκροών) από επενδυτικές δραστηριότητες (β)	**305**	**(2.557)**	**985**	**(2.026)**
Χρηματοδοτικές δραστηριοτητες				
Εισπράξεις από αύξηση Μετοχικού κεφαλαίου	-	-	-	-
Αγορά ιδίων Μετοχων	(3.063)	-	(3.063)	-
Εκχωρήσεις από εκδοθέντα / αναληφθέντα δάνεια	-	-	-	-
Εξοφλήσεις δανείων	-	-	-	-
Πληρωμές κεφαλαιων χρηματοδοτικών μισθώσεων	-	-	-	-
Εξοφλήσεις υποχρεώσεων από χρηματοδοτικές μισθώσεις (χρεολύσια)	-	-	-	-
Μερίσματα πληρωθέντα	(30)	-	(30)	-
Σύνολο εισροών/ (εκροών) απο χρηματοδοτικές δραστηριότητες (γ)	**(3.093)**	-	**(3.093)**	-
Καθαρή αύξηση / (μείωση) στα ταμειακά διαθέσιμα και ισοδύναμα περιόδου (α) + (β) + (γ)	**10.735**	**13.502**	**10.282**	**13.802**
Ταμειακά διαθέσιμα και ισοδύναμα έναρξης περιόδου	**41.188**	**114.030**	**38.932**	**113.272**
Ταμειακα διαθέσιμα και ισοδύναμα λήξης περιόδου	**51.923**	**127.532**	**49.214**	**127.074**

ΠΡΟΣΘΕΤΑ ΣΤΟΙΧΕΙΑ ΚΑΙ ΠΛΗΡΟΦΟΡΙΕΣ

1. Δομή του Ομίλου - Οι Εταιρείες του Ομίλου με τις αντίστοιχες διευθύνσεις τους και το ποσοστό συμμετοχής, που περιλαμβάνονται στις ενοποιημένες οικονομικές καταστάσεις, είναι:

Εταιρεία	Ισοδύναμο % Συμμετοχής
ΑΛΟΥΜΙΝΙΟΝ ΤΗΣ ΕΛΛΑΔΟΣ Β.Ε.Α.Ε., Αθήνα	Μητρική
ΔΕΛΦΟΙ - ΔΙΣΤΟΜΟΝ, Αθήνα	99,96% [1]

Σημειώσεις:
[1] *Άμεση Συμμετοχή - Πλήρης Ενοποίηση*

2. Έχουν τηρηθεί οι Βασικές Λογιστικές Αρχές του Ισολογισμού της 31.12.2005.
3. Η εταιρεία ΑΛΟΥΜΙΝΙΟΝ ΤΗΣ ΕΛΛΑΔΟΣ Β.Ε.Α.Ε. δεν έχει ελεγχθεί φορολογικά για τις χρήσεις 2004 και 2005. Η εταιρεία ΔΕΛΦΟΙ ΔΙΣΤΟΜΟΝ Α.Μ.Ε. δεν έχει ελεγχθεί φορολογικά για την χρήση 2005.
4. Δεν υπάρχουν εμπράγματα βάρη επί παγίων
5. Οι οικονομικές καταστάσεις του Ομίλου ΑΛΟΥΜΙΝΙΟΝ ΤΗΣ ΕΛΛΑΔΟΣ Β.Ε.Α.Ε. περιλαμβάνονται στις ενοποιημένες οικονομικές καταστάσεις του Ομίλου ΜΥΤΙΛΗΝΑΙΟΣ Α.Ε., που έχει έδρα στην Ελλάδα και κατέχει ποσοστό συμμετοχής 46,86 % επί του Ομίλου ΑΛΟΥΜΙΝΙΟΝ ΤΗΣ ΕΛΛΑΔΟΣ Β.Ε.Α.Ε. και ενοποιούνται με την μέθοδο της Ολικής ενοποίησης.
6. Ο αριθμός απασχολούμενου προσωπικού στον Όμιλο και στην εταιρεία είναι:

Ο Όμιλος		Η Εταιρεία	
31 Μαρτίου 2006	31 Μαρτίου 2005	31 Μαρτίου 2006	31 Μαρτίου 2005
1.216	1.283	1.085	1.148

7. Το ποσό των αγορών της εταιρείας, από τις συνδεδεμένες εταιρείες (κατά την έννοια του ΔΛΠ 24) σωρευτικά από την έναρξη της διοικητικής χρήσης, ανέρχονται στο ποσό των € 5.408 χιλ. Το υπόλοιπο των υποχρεώσεων της εταιρείας, με τις συνδεδεμένες εταιρείες (κατά την έννοια του ΔΛΠ 24) στη λήξη της τρέχουσας περιόδου, ανέρχονται σε € 5.058 χιλ. Το ποσό των πωλήσεων και αγορών συσσωρευτικά από την έναρξη της οικονομικής χρήσης και το υπόλοιπο των απαιτήσεων και υποχρεώσεων του Ομίλου, στη λήξη της τρέχουσας περιόδου, που έχουν προκύψει από συναλλαγές της με τα συνδεδεμενα κατά την έννοια του ΔΛΠ 24 προς αυτήν μέρη ανέρχονται σε € 25.245 χιλ., € 13.041 χιλ., € 40.371 χιλ. και € 2.049 χιλ. αντιστοιχα. Έχει δοθεί ως προκαταβολή κτήσεως παγίων στοιχείων, το ποσό των € 31.450 χιλ. σε συνδεδεμενη εταιρεία κατά την έννοια του ΔΛΠ 24. Οι αμοιβές των μελών του Δ.Σ. για τις περιόδους 1/1 – 31/3/2006 και 1/1 – 31/3/2005 ανέρχονται σε € 28 χιλ. και € 28 χιλ. αντιστοιχα.
8. Επενδύσεις περιόδου 1/1 - 31/03/2006: Όμιλος € 13.911 χιλ. Εταιρεία € 13.219 χιλ
9. Η εταιρία ΑΛΟΥΜΙΝΙΟΝ ΤΗΣ ΕΛΛΑΔΟΣ Β.Ε.Α.Ε. προκάμπτοντας κατά την διάρκεια της περιόδου (μετά από απόφαση της Έκτακτης Γενικής Συνέλευσης των μετόχων της εταιρείας, που πραγματοποιήθηκε στις 09/02/2006), σε αύξηση του μετοχικού κεφαλαίου ποσού € 432 χιλ. με κεφαλαιοποίηση αποθεματικών και στην διανομή 21.578.040 νέων δωρεάν μετοχών (Split)
10. Το κέρδη ανά μετοχή υπολογίσθηκαν με βάση τον επιμερισμό των κερδών στα μέσο σταθμισμένο αριθμο των μετοχών. Λόγω της μείωσης της ονομαστικής αξίας των μετοχών της Εταιρείας και της ταυτόχρονης αύξησης του συνολικού αριθμού των μετοχών από 21.578.040 σε 43.156.080 με τη διανομή 21.578.040 νέων μετοχών οι οποίες διανεμήθηκαν δωρεάν στους μετόχους της Εταιρίας, έγινε αναδρομική αναπροσαρμογή του υπολογισμένου δείκτη Κερδών ανά μετοχή για όλες τις περιόδους που παρουσιάζονται στις οικονομικές καταστάσεις.
11. Δεν απαιτείται έκθεση επισκόπησης του Ορκωτού Ελεγκτή Λογιστή
12. Ο Οικονομικές Καταστάσεις του Α' τριμήνου εγκρίθηκαν από το Διοικητικο Συμβούλιο της «ΑΛΟΥΜΙΝΙΟΝ ΤΗΣ ΕΛΛΑΔΟΣ Β.Ε.Α.Ε.» την 09/05/2006. Η σύνθεση του Δ.Σ. είναι: Ιάσων ΣΤΡΑΤΟΣ, Ευαγγελος ΜΥΤΙΛΗΝΑΙΟΣ, Ιωάννης ΜΥΤΙΛΗΝΑΙΟΣ Σπυρίδων ΚΑΛΛΑΣ, Ιωσήφ ΑΒΑΓΙΑΝΟΣ, Σταμάτης ΓΙΑΝΝΑΚΟΠΟΥΛΟΣ Ιωάννης ΔΕΣΥΠΡΗΣ Απόστολος ΜΗΤΣΟΒΟΛΕΑΣ, Νικολαος ΜΟΥΣΑΣ Τρύφων ΠΑΝΑΓΑΚΗΣ, Δημήτριος ΠΑΠΑΔΟΠΟΥΛΟΣ, Αναστάσιος ΤΖΑΒΕΛΛΑΣ, Ευάγγελος ΧΡΥΣΑΦΗΣ
13. Ανάλυση πωλήσεων κατά ΣΤΑΚΟΔ 274.2: € 110.131 χιλ.

10. Στοιχεία και Πληροφορίες της ΔΕΛΦΟΙ-ΔΙΣΤΟΜΟΝ Α.Μ.Ε.

Περιεχόμενα

1. ΕΚΘΕΣΗ ΔΙΟΙΚΗΤΙΚΟΥ ΣΥΜΒΟΥΛΙΟΥ 93
2. ΕΚΘΕΣΗ ΕΛΕΓΧΟΥ ΑΝΕΞΑΡΤΗΤΟΥ ΟΡΚΩΤΟΥ ΕΛΕΓΚΤΗ ΛΟΓΙΣΤΗ 94
3. ΣΤΟΙΧΕΙΑ ΙΣΟΛΟΓΙΣΜΟΥ 94
4. ΣΤΟΙΧΕΙΑ ΚΑΤΑΣΤΑΣΗΣ ΑΠΟΤΕΛΕΣΜΑΤΩΝ ΠΕΡΙΟΔΟΥ 95
5. ΚΑΤΑΣΤΑΣΗ ΜΕΤΑΒΟΛΩΝ ΙΔΙΩΝ ΚΕΦΑΛΑΙΩΝ 96
6. ΣΤΟΙΧΕΙΑ ΚΑΤΑΣΤΑΣΗΣ ΤΑΜΕΙΑΚΩΝ ΡΟΩΝ 97
7. ΟΙΚΟΝΟΜΙΚΕΣ ΠΛΗΡΟΦΟΡΙΕΣ ΚΑΤΑ ΤΟΜΕΑ 97
8. ΠΡΟΣΘΕΤΕΣ ΠΛΗΡΟΦΟΡΙΕΣ ΚΑΙ ΕΠΕΞΗΓΗΣΕΙΣ 97
   - 8.1 Γενικές πληροφορίες 97
   - 8.2 Πλαίσιο κατάρτισης των οικονομικών καταστάσεων 98
     - *8.2.1 Βασικές λογιστικές αρχές* 98
     - *8.2.2 Νέα λογιστικά πρότυπα και ερμηνείες της ΔΕΕΧΠ (με ισχύ από το 2006 που έχουν σχέση με τις δραστηριότητες της Εταιρείας)* 99
     - *8.2.3 Πρότυπα, τροποποιήσεις και διερμηνείες με υποχρεωτική ισχύ το 2006 (με ισχύ από το 2006 που δεν έχουν σχέση με τις δραστηριότητες της Εταιρείας)* 99
     - *8.2.4 Πρότυπα, τροποποιήσεις και διερμηνείες σε ισχύοντα πρότυπα (με μεταγενέστερη ημερομηνία εφαρμογής και η Εταιρεία δεν έχει προχωρήσει σε προαιρετική εφαρμογή)* 100
     - *8.2.5 Σημαντικές λογιστικές αποφάσεις, εκτιμήσεις και παραδοχές* 100
     - *Λογιστικές αποφάσεις* 101
     - *Παραδοχές και εκτιμήσεις* 101
     - *Ενοποίηση* 101
     - *Πληροφόρηση κατά τομέα* 101
     - *Ενσώματα πάγια* 101
     - *Άυλα περιουσιακά στοιχεία* 102
     - *Απομείωση αξίας περιουσιακών στοιχείων* 103
     - *Χρηματοοικονομικά μέσα* 103
     - *Απομείωση περιουσιακών στοιχείων απεικονιζόμενα στο αποσβεσμένο κόστος* 104
     - *Αποθέματα* 104
     - *Ταμειακά διαθέσιμα και ισοδύναμα* 104
     - *Ίδια Κεφάλαια* 104
     - *Φορολογία εισοδήματος και αναβαλλόμενος φόρος εισοδήματος* 105
     - *Παροχές λόγω συνταξιοδότησης και Βραχυχρόνιες παροχές σε εργαζομένους* 105
     - *Παροχές λόγω συνταξιοδότησης* 105

Προβλέψεις για Ενδεχόμενες Υποχρεώσεις και Απαιτήσεις *106*
Προβλέψεις για αποκατάσταση περιβάλλοντος *107*
Χρηματοοικονομικές Υποχρεώσεις *107*
Αναγνώριση εσόδων και δαπανών *107*
Αναγνώριση εσόδων *107*
Πώληση αγαθών *108*
Έσοδα από τόκους *108*
Αναγνώριση εξόδων *108*
Μισθώσεις *108*
Η Εταιρεία ως μισθωτής *108*
8.3 Διαχείριση χρηματοοικονομικού κινδύνου 109
Παράγοντες χρηματοοικονομικού κινδύνου 109
Διανομή μερισμάτων 110
8.4 Δομή του Ομίλου και μέθοδος ενοποίησης εταιρειών 110
8.5 Ενσώματα πάγια περιουσιακά στοιχεία 110
8.6 Υφιστάμενα εμπράγματα βάρη 110
8.7 Ασώματες ακινητοποιήσεις 111
8.8 Αναβαλλόμενη φορολογία 111
8.9 Λοιπές Μακροπρόθεσμες Απαιτήσεις 111
8.10 Αποθέματα 112
8.11 Πελάτες και λοιπές Εμπορικές Απαιτήσεις 112
8.12 Λοιπές Απαιτήσεις 112
8.13 Ταμειακά διαθέσιμα και ταμειακά ισοδύναμα 112
8.14 Προμηθευτές 113
8.15 Τρέχουσες φορολογικές υποχρεώσεις 113
8.16 Λοιπές βραχυπρόθεσμες υποχρεώσεις 113
8.17 Υποχρεώσεις παροχών προσωπικού 113
8.18 Προβλέψεις 114
8.19 Έσοδα ανά κατηγορία 114
8.20 Παροχές σε εργαζομένους 115
8.21 Έξοδα ανά κατηγορία 115
8.22 Άλλα Λειτουργικά Έσοδα και Έξοδα 115
8.23 Χρηματοοικονομικό κόστος – καθαρό 116
8.24 Φόροι εισοδήματος 116
8.25 Ταμειακές ροές από λειτουργικές δραστηριότητες 117
8.26 Επίδικες ή υπό διαιτησία διαφορές 117
8.27 Ανέλεγκτες φορολογικά χρήσεις 117
8.28 Μεταβολή σε λογιστικές εκτιμήσεις 117
8.29 Αριθμός απασχολούμενου προσωπικού 117
8.30 Συναλλαγές με συνδεδεμένα μέρη 117
8.31 Γεγονότα μετά την ημερομηνία του ισολογισμού 118

1. Έκθεση Διοικητικού Συμβουλίου

Α. ΓΕΝΙΚΗ ΑΝΑΣΚΟΠΗΣΗ

Με σημαντικά αυξημένα καθαρά κέρδη σε συνδυασμό με αυξημένες πωλήσεις και με τεχνικό κόστος παραγωγής που κινήθηκε στα ίδια με τα περυσινά επίπεδα, έκλεισε η χρήση του 2006 για τη Δελφοί - Δίστομον Α.Μ.Ε.

Β. ΟΙΚΟΝΟΜΙΚΑ ΜΕΓΕΘΗ

Οι πωλήσεις μας σε βωξίτη ανήλθαν στους 887.347 tn έναντι 851.111tn που διαθέσαμε κατά τη χρήση 2005, παρουσίασαν δηλαδή αύξηση κατά 4,26%. Ο λόγος ήταν η αύξηση των αναγκών του εργοστασίου αλουμινίου της Αλουμίνιον της Ελλάδος ΒΕΑΕ.

Τα καθαρά κέρδη της Εταιρείας ανέρχονται στο ποσό των € 3.855.464,37, έναντι των κερδών της χρήσης 2005, € 2.409.537,75, αυξήθηκαν δηλ. κατά 60,0%. Ο λόγος ήταν κυρίως, η αύξηση του όγκου των πωλήσεων βωξίτη, καθώς και η καλύτερη ποιότητα του πωληθέντος βωξίτη, σε συνδυασμό με τα μειωμένα έξοδα ερευνών της χρήσης.

Ο κύκλος εργασιών ανέρχεται σε ευρώ 22.281.085,86 έναντι ευρώ 20.899.173,92 κατά το 2005. Παρουσιάζει δηλαδή αύξηση κατά 6,6%, οφειλόμενη τόσο στην αυξημένη ποσότητα όσο και στην καλύτερη ποιότητα των παραδόσεων βωξίτη.

Η παραγωγή βωξίτη προήλθε αποκλειστικώς από υπόγεια εργοτάξια και έφθασε τους 842.269 tn έναντι 812.076 tn κατά το 2005, δηλαδή παρουσίασε αύξηση κατά 3,7%.

Το τεχνικό κόστος παραγωγής βωξίτη, συμπεριλαμβανομένου του κόστους μεταφοράς, έφθασε στα 18,97 ευρώ/tn, έναντι 18,95 ευρώ/tn του έτους 2005, δηλαδή αυξήθηκε κατά 0,1%.

Το ύψος των επενδύσεων ανήλθε στο ποσό των € 115.493, ενώ το κόστος των ιδιοπαραγωγών της Εταιρείας ανήλθε στο ποσό των € 1.554.287 έναντι € 2.060.608 του έτους 2005, λόγω των μειωμένων προσπελάσεων. Τα έξοδα έρευνας των βαθιών γεωτρήσεων αναγνωρίζονται ως έξοδα της χρήσης που αυτά προέκυψαν.

Το σύνολο των Εξόδων Έρευνας του έτους 2006 είναι € 557.868,83 έναντι € 1.000.255,01 της χρήσης 2005. Έως και τη χρήση 2004 τα έξοδα Έρευνας είχαν καταχωρηθεί σαν ασώματες ακινητοποιήσεις με απόσβεση 100% εντός του έτους που είχαν προκύψει.

Γ. ΠΡΟΟΠΤΙΚΕΣ ΓΙΑ ΤΗ ΝΕΑ ΧΡΟΝΙΑ

Για τη χρήση 2007 προβλέπονται πωλήσεις βωξίτη 660.000 tn μειωμένες κατά 25,6% σε σχέση με το 2006, λόγω μειωμένης ζήτησης του εργοστασίου αλουμινίου της Αλουμίνιον της Ελλάδος ΒΕΑΕ.

Το κόστος των υπόγειων εργασιών προβλέπεται να αυξηθεί κατά 10,4% συγκριτικά με τη χρήση 2006, λόγω κυρίως των σταθερών εξόδων παραγωγής. Δεν προβλέπεται να εργασθούν επιφανειακά εργοτάξια.

2. Έκθεση Ελέγχου Ανεξάρτητου Ορκωτού Ελεγκτή Λογιστή

Προς τους Μετόχους της ΔΕΛΦΟΙ ΔΙΣΤΟΜΟΝ Α.Μ.Ε.

Έκθεση επί των Οικονομικών Καταστάσεων

Ελέγξαμε τις συνημμένες οικονομικές καταστάσεις της ΔΕΛΦΟΙ - ΔΙΣΤΟΜΟΝ ΑΜΕ (η «Εταιρεία»), που αποτελούνται από τον ισολογισμό της 31ης Δεκεμβρίου 2006, τις καταστάσεις αποτελεσμάτων, μεταβολών ιδίων κεφαλαίων και ταμειακών ροών της χρήσης που έληξε την ημερομηνία αυτή, καθώς και περίληψη των σημαντικών λογιστικών πολιτικών και λοιπές επεξηγηματικές σημειώσεις.

Ευθύνη της Διοίκησης για τις Οικονομικές Καταστάσεις

Η Διοίκηση της Εταιρείας έχει την ευθύνη για την κατάρτιση και εύλογη παρουσίαση αυτών των οικονομικών καταστάσεων σύμφωνα με τα Διεθνή Πρότυπα Χρηματοοικονομικής Πληροφόρησης, όπως αυτά έχουν υιοθετηθεί από την Ευρωπαϊκή Ένωση. Η ευθύνη αυτή περιλαμβάνει σχεδιασμό, εφαρμογή και διατήρηση συστήματος εσωτερικού ελέγχου σχετικά με την κατάρτιση και εύλογη παρουσίαση οικονομικών καταστάσεων, απαλλαγμένων από ουσιώδη ανακρίβεια, που οφείλεται σε απάτη ή λάθος. Η ευθύνη αυτή περιλαμβάνει επίσης την επιλογή και εφαρμογή κατάλληλων λογιστικών πολιτικών και τη διενέργεια λογιστικών εκτιμήσεων που είναι λογικές για τις περιστάσεις.

Ευθύνη Ελεγκτή

Η δική μας ευθύνη είναι η έκφραση γνώμης επί αυτών των οικονομικών καταστάσεων, με βάση τον έλεγχό μας. Διενεργήσαμε τον έλεγχο σύμφωνα με τα Ελληνικά Ελεγκτικά Πρότυπα, που είναι εναρμονισμένα με τα Διεθνή Ελεγκτικά Πρότυπα. Τα πρότυπα αυτά απαιτούν τη συμμόρφωσή μας με τους κανόνες δεοντολογίας και το σχεδιασμό και διενέργεια του ελέγχου μας, με σκοπό την εύλογη διασφάλιση, ότι οι οικονομικές καταστάσεις είναι απαλλαγμένες από ουσιώδη ανακρίβεια.

Ο έλεγχος περιλαμβάνει τη διενέργεια διαδικασιών για τη συγκέντρωση ελεγκτικών τεκμηρίων, σχετικά με τα ποσά και τις πληροφορίες που περιλαμβάνονται στις οικονομικές καταστάσεις. Οι διαδικασίες επιλέγονται κατά την κρίση του ελεγκτή και περιλαμβάνουν την εκτίμηση του κινδύνου ουσιώδους ανακρίβειας των οικονομικών καταστάσεων, λόγω απάτης ή λάθους. Για την εκτίμηση του κινδύνου αυτού, ο ελεγκτής λαμβάνει υπόψη το σύστημα εσωτερικού ελέγχου σχετικά με την κατάρτιση και εύλογη παρουσίαση των οικονομικών καταστάσεων, με σκοπό τον σχεδιασμό ελεγκτικών διαδικασιών για τις περιστάσεις και όχι για την έκφραση γνώμης επί της αποτελεσματικότητας του συστήματος εσωτερικού ελέγχου της Εταιρείας. Ο έλεγχος περιλαμβάνει επίσης την αξιολόγηση της καταλληλότητας των λογιστικών πολιτικών που εφαρμόστηκαν και του ευλόγου των εκτιμήσεων που έγιναν από τη Διοίκηση, καθώς και αξιολόγηση της συνολικής παρουσίασης των οικονομικών καταστάσεων.

Πιστεύουμε ότι τα ελεγκτικά τεκμήρια που έχουμε συγκεντρώσει είναι επαρκή και κατάλληλα για τη θεμελίωση της γνώμης μας.

Γνώμη

Κατά τη γνώμη μας, οι συνημμένες οικονομικές καταστάσεις παρουσιάζουν εύλογα, από κάθε ουσιώδη άποψη, την οικονομική κατάσταση της Εταιρείας κατά την 31 Δεκεμβρίου 2006, τη χρηματοοικονομική της απόδοση και τις ταμειακές της ροές για τη χρήση που έληξε αυτή την ημερομηνία, σύμφωνα με τα Διεθνή Πρότυπα Χρηματοοικονομικής Πληροφόρησης, όπως αυτά υιοθετήθηκαν από την Ευρωπαϊκή Ένωση.

Έκθεση επί Άλλων Νομικών Απαιτήσεων

Το περιεχόμενο της Έκθεσης του Διοικητικού Συμβουλίου είναι συνεπές με τις συνημμένες οικονομικές καταστάσεις.

Αθήνα, 23 Φεβρουαρίου 2007
Ο Ορκωτός Ελεγκτής Λογιστής
Βασίλης Καζάς
Α.Μ. ΣΟΕΛ 13281

Α.Μ. ΣΟΕΛ 127
Ορκωτοί Ελεγκτές Λογιστές
Βασιλέως Κωνσταντίνου 44
116 35 Αθήνα

3. Στοιχεία Ισολογισμού

ποσά σε €	31/12/2006	31/12/2005
ΠΕΡΙΟΥΣΙΑΚΑ ΣΤΟΙΧΕΙΑ		
Ενσώματες Ακινητοποιήσεις	3.252.659,29	3.747.562,56
Άυλα περιουσιακά στοιχεία	4.220.554,81	4.299.959,77
Αναβαλλόμενες φορολογικές απαιτήσεις	1.526.290,44	1.316.854,19
Λοιπές Μακροπρόθεσμες Απαιτήσεις	64.731,23	69.206,34
Μη κυκλοφορούν ενεργητικό	**9.064.235,77**	**9.433.582,86**
Αποθέματα	1.217.057,67	2.128.743,11
Πελάτες και Λοιπές Εμπορικές Απαιτήσεις	8.356.807,99	3.240.740,65
Λοιπές Απαιτήσεις	1.532.732,14	1.619.884,45
Ταμειακά διαθέσιμα και ισοδύναμα	2.676.322,96	2.255.799,11
Κυκλοφορούν ενεργητικό	**13.782.920,76**	**9.245.167,32**
Σύνολο ενεργητικού	**22.847.156,53**	**18.678.750,19**
ΙΔΙΑ ΚΕΦΑΛΑΙΑ		
Μετοχικό κεφάλαιο	9.451.950,00	9.451.950,00
Υπέρ Το Άρτιο	255.319,15	255.319,15
Λοιπά αποθεματικά	5.484.905,31	3.160.271,24
Κέρδη/ (ζημιές) εις νέον	1.720.510,21	189.679,91
Ίδια κεφάλαια αποδιδόμενα στους μετόχους	**16.912.684,67**	**13.057.220,30**
Δικαιώματα μειοψηφίας		
Σύνολο ιδίων κεφαλαίων	**16.912.684,67**	**13.057.220,30**
ΥΠΟΧΡΕΩΣΕΙΣ		
Μακροπρόθεσμες υποχρεώσεις		
Υποχρεώσεις παροχών προσωπικού λόγω εξόδου από την υπηρεσία	1.883.690,66	1.734.184,03
Προβλέψεις	1.982.313,97	2.420.510,71
Σύνολο Μακροπρόθεσμων Υποχρεώσεων	**3.866.004,63**	**4.154.694,74**
Βραχυπρόθεσμες υποχρεώσεις		
Προμηθευτές και λοιπές υποχρεώσεις	1.051.734,67	928.291,19
Τρέχουσες φορολογικές υποχρεώσεις	657.684,03	158.037,51
Λοιπές βραχυπρόθεσμες υποχρεώσεις	359.048,53	380.506,44
Σύνολο Βραχυπρόθεμων Υποχρεώσεων	**2.068.467,23**	**1.466.835,14**
Σύνολο υποχρεώσεων	**5.934.471,86**	**5.621.529,88**
Σύνολο ιδίων κεφαλαίων και υποχρεώσεων	**22.847.156,53**	**18.678.750,19**

4. Στοιχεία κατάστασης αποτελεσμάτων περιόδου

ποσά σε €	01/01-31/12/2006	01/01-31/12/2005
Συνεχιζόμενες Δραστηριότητες		
Πωλήσεις	22.281.085,86	20.899.173,92
Κόστος Πωληθέντων	(17.397.215,42)	-16.666.683,96
Μικτό Κέρδος	**4.883.870,44**	**4.232.489,96**
Λοιπά έσοδα	255.092,16	207.895,70
Έξοδα διάθεσης	(184.030,33)	(103.525,77)
Εξοδα διοίκησης	(442.952,86)	(303.155,59)
Έξοδα Έρευνας και Ανάπτυξης	(557.868,83)	(1.000.255,01)
Λοιπά έξοδα/έσοδα	65.488,41	(286.284,80)
Αποτελέσματα εκμετάλλευσης	**4.019.598,99**	**2.747.164,49**
Χρηματοοικονομικά έσοδα	47.040,42	25.473,21
Χρηματοοικονομικά έξοδα	(100.015,64)	(2.483,27)
Κέρδη προ φόρων	**3.966.623,77**	**2.770.154,43**
Φόρος εισοδήματος	(111.159,40)	(360.616,68)
Καθαρά κέρδη περιόδου	**3.855.464,37**	**2.409.537,75**

5. Κατάσταση μεταβολών ιδίων κεφαλαίων

ποσά σε €	Αποδιδόμενα στους Μετόχους της Μητρικής						
	Μετοχικό Κεφάλαιο	Υπέρ Το Άρτιο	Τακτικό Αποθεματικό	Διαφορές Αναπροσαρμογής	Λοιπά Αποθεματικά	Αποτελέσματα εις Νέον	Σύνολο Ιδίων Κεφαλαίων
Υπόλοιπα στις 31/12/2005	**9.451.950,00**	**255.319,15**	**1.000.892,88**		**2.159.378,36**	**189.679,91**	**13.057.220,30**
Υπόλοιπα κατά την 1η Ιανουαρίου 2005, σύμφωνα με τα ΔΠΧΠ	**9.451.950,00**	**255.319,15**	**1.000.892,88**	**0,00**	**2.159.378,36**	**189.679,91**	**13.057.220,39**
Μεταβολή ιδίων Κεφαλαίων							**0,00**
Κέρδη από αποτίμηση στην εύλογη αξία μετά φόρων							**0,00**
- Ενσώματα Πάγια							**0,00**
- Διαθέσιμα προς πώληση χρηματοοικονομικά στοιχεία							**0,00**
Κέρδη ζημιές Αποτίμησης μεταφερόμενα απ' Ευθείας στα ίδια κεφάλαια							0,00
Κέρδη ζημιές μεταφερόμενα κατά την πώληση στα αποτελέσματα της χρήσης							0,00
- Αναπροσαρμογές Ταμειακών Ροών							**0,00**
Κέρδη ζημιές Αποτίμησης μεταφερόμενα απ' Ευθείας στα ίδια κεφάλαια							0,00
Κέρδη ζημιές μεταφερόμενα κατά την πώληση στα αποτελέσματα της χρήσης							0,00
- Συναλλαγματικές Διαφορές μετατροπής Ισολογισμών θυγατρικών Εξωτερικού							**0,00**
- Φόρος σε στοιχεία μεταφερόμενα απ' ευθείας στην καθαρή θέση							**0,00**
Καθαρό Κέρδος/ζημιά Αναγνωριζόμενο απ' ευθείας στα ίδια κεφάλαια			**0,00**		**0,00**	**0,00**	**0,00**
Αποτέλεσμα Περιόδου						**3.855.464,37**	**3.855.464,37**
Συνολικό Αναγνωριζόμενο Κέρδος/ζημιά Περιόδου			**0,00**		**0,00**	**3.855.464,37**	**3.855.464,37**
- Πληρωμή Μερισμάτων							0,00
- Διανομή αποτελέσματος χρήσεως 2005					2.324.634,07	(2.324.634,07)	0,00
- Ίδιες Μετοχές							
- Δικαιώματα προαίρεσης μετοχών εργαζομένων							
Αξία υπηρεσιών							
Έσοδα από έκδοση μετοχών	**0,00**	**0,00**	**0,00**		**2.324.634,07**	**(2.324.634,07)**	**0,00**
Υπόλοιπα στις 31/12/2006	**9.451.950,00**	**255.319,15**	**1.000.892,88**		**4.484.012,43**	**1.720.510,21**	**16.912.684,67**

6. Στοιχεία κατάστασης ταμειακών ροών

ποσά σε €	01/01-31/12/2006	01/01-31/12/2005
Ταμειακές ροές από λειτουργικές δραστηριότητες		
Ταμειακές ροές από λειτουργικές δραστηριότητες	2.233.048,29	5.822.208,16
Καταβληθέντες τόκοι	(1.217,23)	(2.483,27)
Φόροι εισοδήματος	(125.183,84)	(600.313,39)
Καθαρές ταμειακές ροές από λειτουργικές δραστηριότητες	**2.106.647,22**	**5.219.411,50**
Ταμειακές ροές από επενδυτικές δραστηριότητες		
Αγορές ενσώματων παγίων	(220.852,40)	(380.904,75)
Αγορές άυλων περιουσιακών στοιχείων	(1.774.897,50)	(2.075.333,00)
Πωλήσεις ενσώματων παγίων	258.111,00	63.400,00
Τόκοι που εισπράχθηκαν	47.040,42	25.473,21
Λοιπά		
-Αύξηση / Μείωση μακροπρόθεσμων απαιτήσεων	4.475,11	(54.296,70)
Καθαρές ταμειακές ροές από επενδυτικές δραστηριότητες	**(1.686.123,37)**	**(2.421.661,24)**
Ταμειακές ροές από χρηματοδοτικές δραστηριότητες		
Μερίσματα πληρωθέντα σε μετόχους της μητρικής		(1.300.000,00)
Καθαρές ταμειακές ροές από χρηματοδοτικές δραστηριότητες	**0,00**	**(1.300.000,00)**
Καθαρή (μείωση)/ αύξηση στα ταμειακά διαθέσιμα και ισοδύναμα	**420.523,85**	**1.497.750,26**
Ταμειακά διαθέσιμα και ισοδύναμα στην αρχή της περιόδου	2.255.799,11	758.048,85
Ταμειακά διαθέσιμα και ισοδύναμα στο τέλος της περιόδου	**2.676.322,96**	**2.255.799,11**

7. Οικονομικές πληροφορίες κατά τομέα

Ως επιχειρηματικός τομέας ορίζεται κάθε διακριτό μέρος της επιχείρησης, το οποίο παρέχει προϊόντα ή υπηρεσίες μέσα σε ένα συγκεκριμένο οικονομικό περιβάλλον και το οποίο υπόκειται σε κίνδυνος και αποδόσεις, που διαφέρουν από εκείνες άλλων μερών (τομέων) που λειτουργούν σε άλλα οικονομικά περιβάλλοντα. Ως γεωγραφικός τομέας ορίζεται μία γεωγραφική περιοχή, στην οποία παρέχονται προϊόντα και υπηρεσίες και η οποία υπόκειται σε διαφορετικούς κινδύνους και αποδόσεις από άλλες περιοχές.

Κάθε επιχείρηση πρέπει να συγκεντρώνει και να παρουσιάζει πληροφορίες τόσο με βάση τη γεωγραφική της δραστηριότητα (γεωγραφικοί τομείς), όσο και με βάση την επιχειρηματική της δραστηριότητα (επιχειρηματικοί τομείς). Κάθε επιχείρηση με βάση τα ειδικά της χαρακτηριστικά θα πρέπει να αξιολογήσει και να επιλέξει μεταξύ του γεωγραφικού και του επιχειρηματικού τομέα και να καθορίσει ποιος είναι ο πρωτεύων τομέας. Η επιλογή αυτή είναι σημαντική και κατά συνέπεια η πηγή και η φύση των κινδύνων και των αποδόσεων μιας επιχείρησης, καθορίζουν εάν η πρωτεύουσα πληροφόρηση θα είναι κατά επιχειρηματικούς ή κατά γεωγραφικούς τομείς.

Η Εταιρεία ΔΕΛΦΟΙ – ΔΙΣΤΟΜΟΝ Α.Μ.Ε. παράγει αποκλειστικά βωξίτη και όλες οι λειτουργικές της δραστηριότητες λαμβάνουν χώρα στην Ελλάδα.

8. Πρόσθετες πληροφορίες και επεξηγήσεις

8.1 Γενικές πληροφορίες

Η Εταιρεία «ΔΕΛΦΟΙ- ΔΙΣΤΟΜΟΝ ΑΝΩΝΥΜΟΣ ΜΕΤΑΛΛΕΥΤΙΚΗ ΕΤΑΙΡΕΙΑ» ιδρύθηκε το 1975.

Η Εταιρεία έχει την έδρα της στο Δήμο Αμαρουσίου (Κηφισίας 16, Μαρούσι 151 25).

Η Εταιρεία είναι εγγεγραμμένη στη Νομαρχία Ανατολικής Αττικής, με Αριθμό Μητρώου Ανωνύμων Εταιρειών 2439/01/Β/86/2438.

Σκοπός της Εταιρείας, σύμφωνα με το άρθρο 4 του καταστατικού, είναι:

α) Η πραγματοποίησης μεταλλευτικών ερευνών σε μεταλλεία βωξίτη, ιδιόκτητα ή μισθωμένα και η εξόρυξη, εκμετάλλευση και εμπόριο του μεταλλεύματος βωξίτη. Η Εταιρεία έχει επίσης σαν αντικείμενο την έρευνα, εξαγωγή και κατεργασία στην Ελλάδα οποιωνδήποτε μεταλλευτικών υλικών και μετάλλων, καθώς και την εμπορία τους σε οποιαδήποτε χώρα.
β) Η παροχή υπηρεσιών σε αυτούς τους τομείς σε κάθε μεταλλευτική Εταιρεία βωξίτη.
γ) Η χρήση δι' αγοράς, μισθώσεως μεταλλείων ιδιοκτησίας του Ελληνικού Δημοσίου, ή τρίτων, ή άλλου νομίμου τρόπου οίον απ' ευθείας δηλώσεως, απ' ευθείας εκχωρήσεως παρά του Ελληνικού Δημοσίου, κ.λπ. πάσης φύσεως μεταλλευτικών ερευνών, μεταλλειοκτησιών κ.λπ. ως και η πώληση, εκμίσθωση και εκχώρηση τούτων, καθώς και η απόκτηση των απαιτουμένων προς τούτο γαιών.
δ) Η άμεσος ή έμμεσος συμμετοχή σε οιεσδήποτε επιχειρήσεις, συναφούς δραστηριότητος, δυνάμενες να συνδεθούν προς την πραγματοποίηση των ως άνω σκοπών, δι' ιδρύσεως νέων εταιρειών, εισφοράς, εγγραφής εις τίτλους, αγοράς τίτλων ή εταιρικών δικαιωμάτων συγχωνεύσεως, συνεταιρισμού, συμμετοχής ή κατ' άλλον τρόπον.

Η Α.Μ.Ε. ΔΕΛΦΟΙ - ΔΙΣΤΟΜΟΝ είναι θυγατρική της Β.Ε.Α.Ε. ΑΛΟΥΜΙΝΙΟΝ ΤΗΣ ΕΛΛΑΔΟΣ με ποσοστό συμμετοχής 99,98 %.

Η ηλεκτρονική διεύθυνση της Εταιρείας είναι ίδια με της Β.Ε.Α.Ε. ΑΛΟΥΜΙΝΙΟΝ ΤΗΣ ΕΛΛΑΔΟΣ, www.alhellas.gr

Οι ενοποιημένες οικονομικές καταστάσεις του Ομίλου ΑΛΟΥΜΙΝΙΟΝ ΤΗΣ ΕΛΛΑΔΟΣ έχουν εγκριθεί προς δημοσίευση από το Διοικητικό Συμβούλιο της Εταιρείας, στις 23 Φεβρουαρίου 2007.

8.2 Πλαίσιο κατάρτισης των οικονομικών καταστάσεων

Οι οικονομικές καταστάσεις της Δελφοί - Δίστομον Α.Μ.Ε. την 31η Δεκεμβρίου 2006 (ημερομηνία μετάβασης στα ΔΠΧΠ αποτελεί η 1η Ιανουαρίου 2004) που καλύπτουν όλη τη χρήση 2006, έχουν συνταχθεί με βάση την αρχή του ιστορικού κόστους όπως αυτή τροποποιείται με την αναπροσαρμογή συγκεκριμένων στοιχείων ενεργητικού και παθητικού σε τρέχουσες αξίες, την αρχή της συνέχισης της δραστηριότητας (going concern) και είναι σύμφωνες με τα Διεθνή Πρότυπα Χρηματοοικονομικής Πληροφόρησης (ΔΠΧΠ) όπως αυτά έχουν εκδοθεί από την Επιτροπή Διεθνών Λογιστικών Προτύπων (IASB), καθώς και των ερμηνειών τους, όπως αυτές έχουν εκδοθεί από την Επιτροπή Ερμηνείας Προτύπων (I.F.R.I.C.) της IASB.

Η IASB έχει εκδώσει μια σειρά από πρότυπα, τα οποία αναφέρονται ως «IFRS Stable Platform 2005». Η Εταιρεία εφαρμόζει το IFRS Stable Platform 2005 από την 1η Ιανουαρίου 2005.

8.2.1 Βασικές λογιστικές αρχές

Οι λογιστικές αρχές βάσει των οποίων συντάσσονται οι συνημμένες οικονομικές καταστάσεις και τις οποίες συστηματικά εφαρμόζει η Εταιρεία είναι συνεπείς με αυτές που εφαρμόσθηκαν την προηγούμενη χρήση εκτός των κατωτέρω περιπτώσεων:

8.2.2 Νέα λογιστικά πρότυπα και ερμηνείες της ΔΕΕΧΠ (με ισχύ από το 2006 που έχουν σχέση με τις δραστηριότητες της Εταιρείας)

■ *ΔΠΧΠ 6 (τροποποίηση) – Έρευνα και Αξιολόγηση Ορυκτών Πόρων (υποχρεωτική ισχύς από 1/1/2006)*

Ο σκοπός του Δ.Π.Χ.Π.6 είναι να ορίσει τον τρόπο παρουσίασης των οικονομικών στοιχείων για την έρευνα και αξιολόγηση ορυκτών πόρων. Η τροποποίηση οδηγεί τις εταιρείες να προβούν σε βελτιώσεις περιορισμένης έκτασης στις λογιστικές πρακτικές που αφορούν στις δαπάνες για έρευνα και αξιολόγηση, χωρίς να απαιτούνται μείζονες αλλαγές. Επίσης απαιτεί από τις οικονομικές οντότητες που δραστηριοποιούνται στην έρευνα και αξιολόγηση ορυκτών πόρων να γνωστοποιούν πληροφορίες σχετικά με τα περιουσιακά στοιχεία που προέρχονται από έρευνα και αξιολόγηση, το επίπεδο στο οποίο τα περιουσιακά στοιχεία αυτά αξιολογούνται για απομείωση αξίας και την αναγνώριση οποιωνδήποτε ζημιών απομείωσης

■ *ΔΛΠ 19 (τροποποίηση) - Παροχές σε εργαζομένους (υποχρεωτική ισχύς από 1/1/2006)*

Η τροποποίηση εισάγει μια εναλλακτική επιλογή στην αναγνώριση αναλογιστικών κερδών και ζημιών. Η Εταιρεία δεν προτίθεται να αλλάξει την ακολουθούμενη λογιστική πολιτική όσο αφορά την αναγνώριση αναλογιστικών κερδών και ζημιών και ως εκ τούτου δεν αναμένεται να επηρεαστούν οι οικονομικές της καταστάσεις.

■ *ΔΕΕΧΠ 4. Προσδιορισμός εάν μια απαίτηση περιλαμβάνει μίσθωση*

Η διερμηνεία αυτή θέτει κριτήρια προκειμένου να εκτιμηθεί εάν μια μίσθωση περιλαμβάνεται σε μια συμφωνία που δεν έχει τον νομικό τύπο της μίσθωσης. Κάθε συμφωνία που δίδει το δικαίωμα χρησιμοποίησης ενός στοιχείου του ενεργητικού με αντάλλαγμα πληρωμές θα θεωρείται μίσθωση.

Η εφαρμογή του ΔΕΕΧΠ 4 δεν αναμένεται να αλλάξει τον λογιστικό χειρισμό οποιασδήποτε από τις ισχύουσες συμβάσεις της Εταιρείας.

8.2.3 Πρότυπα, τροποποιήσεις και διερμηνείες με υποχρεωτική ισχύ το 2006 (με ισχύ από το 2006 που δεν έχουν σχέση με τις δραστηριότητες της Εταιρείας)

■ *ΔΛΠ 39 (Τροποποίηση), Αντιστάθμιση ταμειακών ροών σε προβλεπόμενες διεταιρικές συναλλαγές*

■ *ΔΠΧΠ 1 (Τροποποίηση), Πρώτη υιοθέτηση των ΔΠΧΠ*

■ *ΔΛΠ 39 (Τροποποίηση), Η επιλογή της εύλογης αξίας*

■ *ΔΕΕΧΠ 10, Ενδιάμεσες οικονομικές καταστάσεις και απομείωση*

■ *ΔΕΕΧΠ 8, Σκοπός του ΔΠΧΠ 2*

■ *ΔΕΕΧΠ 5, Δικαιώματα από επένδυση σε ταμείο για χρηματοδότηση παροπλισμού, ανάπλασης και περιβαλλοντικής αποκατάστασης*

■ *ΔΕΕΧΠ 6, Υποχρεώσεις που προκύπτουν από δραστηριότητα σε ειδικούς κλάδους – Διαχείριση ηλεκτρικών και ηλεκτρονικών απορριμμάτων.*

■ *ΔΕΕΧΠ 7, Εφαρμογή της μεθόδου της αναδιατύπωσης σε υπερπληθωριστικές οικονομίες*

■ *ΔΕΕΧΠ 9, Επανεκτίμηση των ενσωματωμένων παραγώγων*

■ *Τροποποίηση του ΔΛΠ 21 - Μεταβολές στις τιμές συναλλάγματος (υποχρεωτική ισχύς από 1/1/2006)*

■ *ΔΛΠ 39 και ΔΠΧΠ 4 (τροποποίηση), Συμβόλαια χρηματοοικονομικών εγγυήσεων*

8.2.4 Πρότυπα, τροποποιήσεις και διερμηνείες σε ισχύοντα πρότυπα
(με μεταγενέστερη ημερομηνία εφαρμογής και η Εταιρεία δεν έχει προχωρήσει σε προαιρετική εφαρμογή)

Η Επιτροπή Διεθνών Λογιστικών Προτύπων, καθώς και η Επιτροπή Ερμηνειών έχουν ήδη εκδώσει μια σειρά νέων λογιστικών προτύπων και ερμηνειών, τα οποία δεν είναι υποχρεωτικό να εφαρμοστούν για τις λογιστικές περιόδους που αρχίζουν από την 1η Ιανουαρίου 2006. Η εκτίμηση της Εταιρείας σχετικά με την επίδραση αυτών των νέων προτύπων και ερμηνειών έχει ως εξής:

■ *ΔΛΠ 1 (τροποποίηση) - Γνωστοποιήσεις κεφαλαίων*

Λόγω της έκδοσης του ΔΠΧΠ 7 προστέθηκαν επιπλέον γνωστοποιήσεις στο ΔΛΠ 1 προκειμένου μια επιχείρηση να γνωστοποιεί χρήσιμες προς στους χρήστες πληροφορίες σχετικά με τους στόχους, τις πολιτικές και τις διαδικασίες διαχείρισης των κεφαλαίων της. Η Εταιρεία θα εφαρμόσει τις τροποποιήσεις του ΔΛΠ 1 από την 1/1/2007.

■ *ΔΠΧΠ 7 - Γνωστοποιήσεις Χρηματοοικονομικών Μέσων*

Το ΔΠΧΠ 7 απαιτεί επιπλέον του ΔΛΠ 32 γνωστοποιήσεις για όλα τα χρηματοοικονομικά μέσα (εκτός αυτών που εμπίπτουν σε άλλα πρότυπα – π.χ. ΔΛΠ 27, 28, 31). Το ΔΠΧΠ 7 απαιτεί να γνωστοποιείται η σημαντικότητα των χρηματοοικονομικών μέσων για την απόδοση και την οικονομική θέση της επιχείρησης. Επίσης ποιοτικές και ποσοτικές πληροφορίες σχετικά με τους κινδύνους που υπάρχουν από τη χρησιμοποίηση χρηματοοικονομικών μέσων. Η Εταιρεία θα εφαρμόσει το ΔΠΧΠ 7 από την 1/1/2007.

■ *ΔΠΧΠ 8 - Λειτουργικοί Τομείς*

Το ΔΠΧΠ 8 αντικαθιστά το ΔΛΠ 14 και θέτει διαφορετικές απαιτήσεις γνωστοποίησης σχετικά με την πληροφόρηση κατά τομέα δραστηριότητας. Το ΔΠΧΠ 8 έχει εφαρμογή από την 1/1/2009 και τότε αναμένεται να υιοθετηθεί από την Εταιρεία.

■ *ΔΕΕΧΠ 11 ΔΠΧΠ 2- Συναλλαγές συμμετοχικών τίτλων της ιδίας επιχείρησης ή επιχειρήσεων του ίδιου ομίλου*

Η Διερμηνεία δίδει οδηγίες σχετικά με το αν μια συμφωνία πληρωμής που βασίζεται στην αξία των μετοχών της οντότητας, η οποία λαμβάνει αγαθά ή υπηρεσίες ως αντάλλαγμα για τους δικούς της συμμετοχικούς τίτλους θα λογιστικοποιηθεί σαν συναλλαγή που διακανονίζεται με συμμετοχικούς τίτλους ή σαν συναλλαγή που διακανονίζεται σε μετρητά. Η ΔΕΕΧΠ 11 έχει εφαρμογή από την 1/1/2007 και δεν αναμένεται να επηρεάσει τις οικονομικές καταστάσεις της Εταιρείας.

■ *ΔΕΕΧΠ 12 - Συμφωνίες Παραχώρησης Δικαιώματος Παροχής Υπηρεσιών*

Η IFRIC 12 πραγματεύεται τον τρόπο με τον οποίο οι διαχειριστές των παραχωρήσεων ενός δικαιώματος παροχής υπηρεσιών θα πρέπει να εφαρμόζουν τα ΔΠΧΠ για να καταχωρήσουν τις υποχρεώσεις που αναλαμβάνουν και τα δικαιώματα που τους παραχωρούνται στις συμφωνίες για παραχώρηση του δικαιώματος. Η ΔΕΕΧΠ 12 έχει εφαρμογή από την 1/1/2008 και δεν αναμένεται να επηρεάσει τις οικονομικές καταστάσεις της Εταιρείας.

8.2.5 Σημαντικές λογιστικές αποφάσεις, εκτιμήσεις και παραδοχές

Κατά τη σύνταξη των οικονομικών καταστάσεων σύμφωνα με τα ΔΠΧΠ, απαιτείται η διοίκηση να λάβει αποφάσεις, να διενεργήσει εκτιμήσεις και να χρησιμοποιήσει παραδοχές που επιδρούν στα ποσά με τα οποία απεικονίζονται σε αυτές τα περιουσιακά στοιχεία, οι υποχρεώσεις, τα έσοδα και οι δαπάνες. Τα πραγματικά αποτελέσματα μπορεί να διαφοροποιηθούν, λόγω αυτών των εκτιμήσεων. Οι εκτιμήσεις εξελίσσονται συνεχώς και βασίζονται σε ιστορικά στοιχεία και άλλους παράγοντες, όπως προσδοκίες μελλοντικών γεγονότων που αναμένεται να πραγματοποιηθούν κάτω από τις

υπάρχουσες συνθήκες.

Λογιστικές αποφάσεις

Κατά τη διαδικασία εφαρμογής των λογιστικών πολιτικών λαμβάνονται αποφάσεις από τη διοίκηση που σχετίζονται με:

- Ταξινόμηση των επενδύσεων
- Ανακτησιμότητα των λογαριασμών απαιτήσεων
- Απαξίωση αποθεμάτων
- Την ταξινόμηση μιας μίσθωσης σαν λειτουργική ή χρηματοοικονομική.

Παραδοχές και εκτιμήσεις

Η απεικόνιση της αξίας ορισμένων περιουσιακών στοιχείων και υποχρεώσεων στις οικονομικές καταστάσεις απαιτεί τη χρήση εκτιμήσεων που στηρίζονται σε παραδοχές σχετικές με αξίες και συνθήκες που δεν είναι γνωστές με βεβαιότητα κατά την ημερομηνία σύνταξης των οικονομικών καταστάσεων. Η Εταιρεία αξιολογεί συνεχώς τις εκτιμήσεις τις οποίες διενεργεί βασιζόμενη σε ιστορικά στοιχεία, στην εργασία ειδικών συμβούλων, σε τάσεις και μεθόδους που θεωρούνται κατάλληλες για την εκτίμηση συγκεκριμένων συνθηκών, καθώς και σε εκτιμήσεις για το πώς οι παραδοχές που λαμβάνει μπορεί να μεταβληθούν στο μέλλον.

Παραδοχές και εκτιμήσεις απαιτούνται για την απεικόνιση:

- Τυχόν μειώσεων στην αξία της υπεραξίας
- Των προβλέψεων ποσών μελλοντικών πληρωτέων φόρων εισοδήματος και αναβαλλόμενων φόρων
- Της εύλογης αξίας παραγώγων και λοιπών χρηματοοικονομικών μέσων
- Ποσών Προβλέψεων
- Ενδεχόμενων απαιτήσεων και υποχρεώσεων

Ενοποίηση

Η Εταιρεία ΔΕΛΦΟΙ - ΔΙΣΤΟΜΟΝ ΑΜΕ, ως θυγατρική με ποσοστό συμμετοχής 99,98%, συμμετέχει στις ενοποιημένες οικονομικές καταστάσεις της ΑΛΟΥΜΙΝΙΟΝ ΤΗΣ ΕΛΛΑΔΟΣ ΒΕΑΕ, με τη μέθοδο της πλήρους ενοποίησης.

Πληροφόρηση κατά τομέα

Ως επιχειρηματικός τομέας ορίζεται μία ομάδα περιουσιακών στοιχείων και λειτουργιών που παρέχουν προϊόντα και υπηρεσίες, τα οποία υπόκεινται σε διαφορετικούς κινδύνους και αποδόσεις από εκείνα άλλων επιχειρηματικών τομέων. Ως γεωγραφικός τομέας ορίζεται μία γεωγραφική περιοχή, στην οποία παρέχονται προϊόντα και υπηρεσίες και η οποία υπόκειται σε διαφορετικούς κινδύνους και αποδόσεις από άλλες περιοχές.

Ενσώματα πάγια

Τα πάγια στοιχεία του ενεργητικού απεικονίζονται στις οικονομικές καταστάσεις στις αξίες κτήσης τους ή στο κόστος μειωμένο τις συσσωρευμένες αποσβέσεις και τυχόν απομειώσεις των παγίων. Το κόστος κτήσεως περιλαμβάνει όλες τις άμεσα επιρριπτέες δαπάνες για την απόκτηση των στοιχείων. Στο κόστος των ενσώματων ακινητοποιήσεων περιλαμβάνεται και το κόστος ανταλλακτικών μερικών τμημάτων των ενσώματων ακινητοποιήσεων, τα οποία απαιτούν αντικατάσταση ανά τακτά χρονικά διαστήματα.

Μεταγενέστερες δαπάνες καταχωρούνται σε επαύξηση της λογιστικής αξίας των ενσώματων παγίων ή ως ξεχωριστό πάγιο μόνον εάν είναι πιθανό τα μελλοντικά οικονομικά οφέλη να εισρεύσουν στην Εταιρεία και το κόστος τους μπορεί να επιμετρηθεί αξιόπιστα. Το κόστος επισκευών και συντηρήσεων καταχωρείται στα αποτελέσματα όταν πραγματοποιούνται, καθώς επίσης και το κόστος των καθημερινών συντηρήσεων.

Τα οικόπεδα δεν αποσβένονται. Οι αποσβέσεις όλων των παγίων στοιχείων ενεργητικού έχουν υπολογισθεί με βάση την ωφέλιμη ζωή των παγίων στοιχείων .Οι υπολειμματικές αξίες και οι ωφέλιμες ζωές των ενσώματων παγίων υπόκεινται σε επανεξέταση σε κάθε ισολογισμό. Όταν οι λογιστικές αξίες των ενσώματων παγίων υπερβαίνουν την ανακτήσιμη αξία τους, η διαφορά (απομείωση) καταχωρείται άμεσα ως έξοδο στα αποτελέσματα.

Κατά την πώληση ενσώματων παγίων, οι διαφορές μεταξύ του τιμήματος που λαμβάνεται και της λογιστικής τους αξίας καταχωρούνται ως κέρδη ή ζημίες στα αποτελέσματα.

Άυλα περιουσιακά στοιχεία

(α) Σήματα και άδειες

Τα σήματα και οι άδειες αποτιμώνται στο κόστος κτήσεως μείον αποσβέσεις. Οι αποσβέσεις διενεργούνται με τη σταθερή μέθοδο κατά τη διάρκεια της ωφέλιμης ζωής των στοιχείων αυτών.

(β) Λογισμικό

Οι άδειες λογισμικού αποτιμώνται στο κόστος κτήσεως μείον τις αποσβέσεις. Οι αποσβέσεις διενεργούνται με τη σταθερή μέθοδο κατά τη διάρκεια της ωφέλιμης ζωής των στοιχείων, αυτών η οποία κυμαίνεται από 3 έως 5 χρόνια. Δαπάνες που απαιτούνται για την ανάπτυξη και συντήρηση του λογισμικού αναγνωρίζονται ως έξοδα όταν πραγματοποιούνται. Οι δαπάνες που αναλαμβάνονται για την ανάπτυξη συγκεκριμένων λογισμικών που ελέγχονται από την Εταιρεία αναγνωρίζονται ως άυλα περιουσιακά στοιχεία.

(γ) Έξοδα έρευνας και ανάπτυξης

Τα έξοδα έρευνας αναγνωρίζονται ως έξοδα κατά τη χρήση που αυτά προκύπτουν. Έξοδα ανάπτυξης, τα οποία σε προηγούμενες οικονομικές χρήσεις είχαν καταχωρηθεί σαν έξοδα, δεν καταχωρούνται σαν ασώματες ακινητοποιήσεις σε μεταγενέστερη οικονομική χρήση.

(δ) Δαπάνες προσπέλασης

Οι δαπάνες προσπέλασης αφορούν κυρίως σε εργασίες αποκάλυψης και απομάκρυνσης στείρων εδαφών. Τα έξοδα προσπέλασης αναγνωρίζονται ως ασώματες ακινητοποιήσεις εφόσον προσφέρουν στην εταιρεία μελλοντικά οικονομικά οφέλη. Σύμφωνα με τις εκτιμήσεις της Διοίκησης, η απόσβεσή τους γίνεται, εξ ολοκλήρου, εντός του έτους που αυτά προκύπτουν και επιβαρύνουν το κόστος παραγωγής του βωξίτη.

ε) Δικαιώματα Εκμετάλλευσης Ορυχείων

Τα δικαιώματα εκμετάλλευσης ορυχείων αφορούν δικαιώματα τα οποία έχει αποκτήσει η Εταιρεία για την εξόρυξη μεταλλευτικών αποθεμάτων σε διάφορες γεωγραφικές περιοχές. Στο κόστος των δικαιωμάτων εκμετάλλευσης εκτός της τιμής απόκτησης των δικαιωμάτων έχει αναγνωρισθεί και κάθε κόστος που αφορά την αρχική εκτίμηση του κόστους αποκατάστασης του χώρου όπου γίνονται εργασίες, δέσμευση που έχει αναλάβει η Εταιρεία είτε κατά την απόκτηση του δικαιώματος είτε ως συνέπεια της χρήσης του για συγκεκριμένη περίοδο. Η χρονική περίοδος απόσβεσης που έχει

υιοθετηθεί από την Εταιρεία δεν υπερβαίνει τα 10 έτη.

Απομείωση αξίας περιουσιακών στοιχείων

Τα στοιχεία του ενεργητικού που έχουν απροσδιόριστη ωφέλιμη ζωή δεν αποσβένονται και υπόκεινται σε έλεγχο απομείωσης ετησίως και όταν κάποια γεγονότα καταδεικνύουν ότι η λογιστική αξία μπορεί να μην είναι ανακτήσιμη, κάθε διαφορά που προκύπτει επιβαρύνει τα αποτελέσματα της χρήσης . Τα περιουσιακά στοιχεία υπόκεινται σε έλεγχο απομείωσης της αξίας τους όταν υπάρχουν ενδείξεις ότι η λογιστική αξία τους δεν θα ανακτηθεί. Η ανακτήσιμη αξία είναι η μεγαλύτερη αξία μεταξύ εύλογης αξίας μειωμένη με το απαιτούμενο για την πώληση κόστος και αξίας χρήσεως. Η ζημιά λόγω μείωσης της αξίας των στοιχείων του ενεργητικού αναγνωρίζεται από την επιχείρηση, όταν η λογιστική αξία των στοιχείων αυτών (ή της Μονάδας Δημιουργίας Ταμειακών Ροών) είναι μεγαλύτερη από το ανακτήσιμο ποσό τους.

Καθαρή αξία πώλησης θεωρείται το ποσό από την πώληση ενός στοιχείου του ενεργητικού στα πλαίσια μιας αμφοτεροβαρούς συναλλαγής στην οποία τα μέρη έχουν πλήρη γνώση και προσχωρούν οικειοθελώς, μετά την αφαίρεση κάθε πρόσθετου άμεσου κόστους διάθεσης του στοιχείου ενεργητικού, ενώ αξία χρήσης είναι η παρούσα αξία των εκτιμώμενων μελλοντικών ταμειακών ροών που αναμένεται να εισρεύσουν στην επιχείρηση από τη χρήση ενός στοιχείου ενεργητικού και από τη διάθεσή του στο τέλος της εκτιμώμενης ωφέλιμης ζωής του.

Χρηματοοικονομικά μέσα

Χρηματοοικονομικό μέσο είναι κάθε σύμβαση που δημιουργεί ένα χρηματοοικονομικό στοιχείο ενεργητικού σε μία επιχείρηση και μια χρηματοοικονομική υποχρέωση ή ένα συμμετοχικό τίτλο σε μια άλλη επιχείρηση.

Τα χρηματοοικονομικά μέσα της Εταιρείας ταξινομούνται στην κατηγορία «Δάνεια και Απαιτήσεις» με βάση την ουσία της σύμβασης και το σκοπό για τον οποίο αποκτήθηκαν. Αναλυτικότερα με βάση τις απαιτήσεις του ΔΛΠ 39, η κατηγορία «Δάνεια και απαιτήσεις» περιλαμβάνει μη παράγωγα χρηματοοικονομικά στοιχεία ενεργητικού με σταθερές ή προσδιορισμένες πληρωμές, τα οποία δεν διαπραγματεύονται σε ενεργές αγορές. Στην κατηγορία αυτή (Δάνεια και Απαιτήσεις) δεν περιλαμβάνονται:

α) απαιτήσεις από προκαταβολές για αγορά αγαθών ή υπηρεσιών,
β) απαιτήσεις που έχουν να κάνουν με δοσοληψίες φόρων, οι οποίες έχουν επιβληθεί νομοθετικά από το κράτος,
γ) οτιδήποτε δεν καλύπτεται από σύμβαση ώστε να δίνει δικαίωμα στην επιχείρηση για λήψη μετρητών ή άλλων χρηματοοικονομικών παγίων στοιχείων.

Τα δάνεια και οι απαιτήσεις περιλαμβάνονται στο κυκλοφορούν ενεργητικό, εκτός από εκείνα με λήξεις μεγαλύτερες των 12 μηνών από την ημερομηνία ισολογισμού. Τα τελευταία συμπεριλαμβάνονται στα μη κυκλοφορούντα στοιχεία του ενεργητικού.

Τα δάνεια και οι απαιτήσεις αναγνωρίζονται στο αναπόσβεστο κόστος βάσει της μεθόδου του πραγματικού επιτοκίου.

Τα πραγματοποιημένα και μη πραγματοποιημένα κέρδη ή ζημίες που προκύπτουν από τις μεταβολές της εύλογης αξίας των χρηματοοικονομικών στοιχείων ενεργητικού αποτιμώμενα στην εύλογη αξία τους με μεταβολές στα αποτελέσματα, αναγνωρίζονται στα αποτελέσματα την περίοδο που προκύπτουν.

Σε κάθε ημερομηνία ισολογισμού, η Εταιρεία εκτιμά αν υπάρχουν αντικειμενικές ενδείξεις που να οδηγούν στο συμπέρασμα ότι τα χρηματοοικονομικά στοιχεία του ενεργητικού έχουν υποστεί απομείωση. Αν στοιχειοθετείται απομείωση, η σωρευμένη στα ίδια κεφάλαια ζημιά, που είναι η διαφορά μεταξύ κόστους κτήσεως και εύλογης αξίας, μεταφέρεται στα αποτελέσματα.

Απομείωση περιουσιακών στοιχείων απεικονιζόμενα στο αποσβεσμένο κόστος

Αν υπάρχει αντικειμενική απόδειξη ότι υπάρχει ζημία απομείωσης που αφορά δάνεια και απαιτήσεις, το ποσό της ζημίας επιμετράται ως η διαφορά μεταξύ της λογιστικής αξίας του περιουσιακού στοιχείου και της παρούσας αξίας των εκτιμώμενων μελλοντικών ταμειακών ροών (εξαιρώντας μελλοντικές πιστωτικές ζημίες που δεν έχουν πραγματοποιηθεί) προεξοφλημένες με το αρχικό πραγματικό επιτόκιο του περιουσιακού στοιχείου (ήτοι το πραγματικό επιτόκιο που υπολογίστηκε κατά την αρχική αναγνώριση). Η λογιστική αξία του περιουσιακού στοιχείου θα μειώνεται είτε απευθείας είτε μέσω της χρήσης ενός λογαριασμού πρόβλεψης. Το ποσό της ζημίας θα αναγνωρίζεται στα αποτελέσματα.

Η Εταιρεία αξιολογεί αρχικά αν υφίσταται αντικειμενική απόδειξη για την απομείωση αξίας μεμονωμένα για χρηματοοικονομικά περιουσιακά στοιχεία που είναι από μόνα τους σημαντικά και μεμονωμένα ή συλλογικά για χρηματοοικονομικά περιουσιακά στοιχεία που δεν είναι σημαντικά από μόνα τους. Αν η Εταιρεία προσδιορίσει ότι δεν υπάρχει αντικειμενική απόδειξη της ύπαρξης απομείωσης αξίας για χρηματοοικονομικό περιουσιακό στοιχείο που αξιολογήθηκε μεμονωμένα, είτε είναι σημαντικό είτε όχι, εντάσσει το περιουσιακό στοιχείο σε ομάδα χρηματοοικονομικών περιουσιακών στοιχείων με συναφή χαρακτηριστικά πιστωτικού κινδύνου, τα οποία αξιολογεί για απομείωση σε συλλογικό επίπεδο. Περιουσιακά στοιχεία που αξιολογούνται για απομείωση μεμονωμένα και για τα οποία αναγνωρίζεται ή συνεχίζει να αναγνωρίζεται ζημία απομείωσης δεν περιλαμβάνονται σε συλλογική αξιολόγηση για απομείωση.

Αποθέματα

Τα αποθέματα αποτιμώνται στη χαμηλότερη αξία μεταξύ κόστους κτήσεως ή του κόστους παραγωγής τους και της καθαρής ρευστοποιήσιμης αξίας. Η αποτίμηση των αποθεμάτων υπολογίζεται με τη μέθοδο του μέσου σταθμικού κόστους. Το κόστος των ετοίμων προϊόντων και των ημιτελών αποθεμάτων περιλαμβάνει το κόστος των υλικών, το άμεσο εργατικό κόστος και αναλογία των γενικών εξόδων παραγωγής. Χρηματοοικονομικά έξοδα δεν περιλαμβάνονται στο κόστος κτήσεως των αποθεμάτων. Η καθαρή ρευστοποιήσιμη αξία είναι η εκτιμώμενη τιμή πώλησης κατά τη συνήθη ροή των δραστηριοτήτων της επιχείρησης, μείον το εκτιμώμενο κόστος που είναι αναγκαίο για να πραγματοποιηθεί η πώληση και προσδιορίζεται με βάση τις τρέχουσες τιμές πώλησης των αποθεμάτων στα πλαίσια της συνήθους δραστηριότητας αφαιρουμένων και των τυχόν εξόδων πώλησης, όπου συντρέχει περίπτωση.

Ταμειακά διαθέσιμα και ισοδύναμα

Τα ταμειακά διαθέσιμα και ταμειακά ισοδύναμα περιλαμβάνουν μετρητά στις τράπεζες και στο ταμείο, καθώς και βραχυπρόθεσμες, υψηλής ρευστότητας επενδύσεις, όπως αξίες της χρηματαγοράς και τραπεζικές καταθέσεις με ημερομηνία λήξης σε τρεις μήνες ή λιγότερο. Οι αξίες της χρηματαγοράς είναι χρηματοοικονομικά περιουσιακά που απεικονίζονται στην εύλογη αξία μέσω των αποτελεσμάτων.

Για τον σκοπό της Κατάστασης Ταμειακών Ροών, τα ταμειακά διαθέσιμα και ταμειακά ισοδύναμα αποτελούνται από ταμειακά διαθέσιμα και ταμειακά ισοδύναμα όπως προσδιορίστηκαν ανωτέρω, χωρίς να περιλαμβάνονται τα εκκρεμή υπόλοιπα των τραπεζικών υπεραναλήψεων (bank overdrafts).

Ίδια Κεφάλαια

Το μετοχικό κεφάλαιο προσδιορίζεται σύμφωνα με την ονομαστική αξία των μετοχών που έχουν εκδοθεί. Οι κοινές μετοχές ταξινομούνται στα ίδια κεφάλαια. Το μετοχικό κεφάλαιο περιλαμβάνει τις κοινές μετοχές της Εταιρείας. Έξοδα για την έκδοση μετοχών, εμφανίζονται μετά την αφαίρεση του σχετικού φόρου εισοδήματος, σε μείωση του προϊόντος της έκδοσης. Άμεσα έξοδα που σχετίζονται με την έκδοση μετοχών για την απόκτηση επιχειρήσεων περιλαμβάνονται στο κόστος κτήσεως της επιχειρήσεως που αποκτάται.

Φορολογία εισοδήματος και αναβαλλόμενος φόρος εισοδήματος

Η επιβάρυνση της περιόδου με φόρους εισοδήματος αποτελείται από τους τρέχοντες φόρους και τους αναβαλλόμενους φόρους, δηλαδή τους φόρους ή τις φορολογικές ελαφρύνσεις που σχετίζονται με τα οικονομικά οφέλη που προκύπτουν στην περίοδο, αλλά έχουν ήδη καταλογιστεί ή θα καταλογιστούν από τις φορολογικές αρχές σε διαφορετικές περιόδους. Ο φόρος εισοδήματος αναγνωρίζεται στον λογαριασμό των αποτελεσμάτων της περιόδου, εκτός του φόρου εκείνου που αφορά συναλλαγές που καταχωρήθηκαν απευθείας στα ίδια κεφάλαια, στην οποία περίπτωση καταχωρείται απευθείας, κατά ανάλογο τρόπο, στα ίδια κεφάλαια.

Οι τρέχοντες φόροι εισοδήματος περιλαμβάνουν τις βραχυπρόθεσμες υποχρεώσεις ή και απαιτήσεις προς τις δημοσιονομικές αρχές που σχετίζονται με τους πληρωτέους φόρους επί του φορολογητέου εισοδήματος της περιόδου και τυχόν πρόσθετους φόρους εισοδήματος που αφορούν προηγούμενες χρήσεις.

Οι τρέχοντες φόροι επιμετρώνται σύμφωνα με τους φορολογικούς συντελεστές και τους φορολογικούς νόμους που εφαρμόζονται στις διαχειριστικές περιόδους με τις οποίες σχετίζονται, με βάση το φορολογητέο κέρδος για το έτος. Όλες οι αλλαγές στα βραχυπρόθεσμα φορολογικά στοιχεία του ενεργητικού ή στις υποχρεώσεις αναγνωρίζονται σαν μέρος των φορολογικών εξόδων στην κατάσταση αποτελεσμάτων χρήσης.

Ο αναβαλλόμενος φόρος εισοδήματος προσδιορίζεται με τη μέθοδο της υποχρέωσης που προκύπτει από τις προσωρινές διαφορές μεταξύ της λογιστικής αξίας και της φορολογικής βάσης των περιουσιακών στοιχείων και των υποχρεώσεων. Αναβαλλόμενος φόρος εισοδήματος δεν λογίζεται εάν προκύπτει από την αρχική αναγνώριση στοιχείου ενεργητικού ή παθητικού σε συναλλαγή, εκτός επιχειρηματικής συνένωσης, η οποία όταν έγινε η συναλλαγή δεν επηρέασε ούτε το λογιστικό ούτε το φορολογικό κέρδος ή ζημία. .

Οι αναβαλλόμενες φορολογικές απαιτήσεις αναγνωρίζονται κατά την έκταση στην οποία θα υπάρξει μελλοντικό φορολογητέο κέρδος για τη χρησιμοποίηση της προσωρινής διαφοράς που δημιουργεί την αναβαλλόμενη φορολογική απαίτηση. Η αναβαλλόμενη φορολογική απαίτηση επανεξετάζεται σε κάθε ημερομηνία ισολογισμού και μειώνεται κατά την έκταση που δεν είναι πλέον πιθανό ότι επαρκές φορολογητέο κέρδος θα είναι διαθέσιμο για να επιτρέψει την αξιοποίηση της ωφέλειας μέρους ή του συνόλου αυτής της αναβαλλόμενης φορολογικής απαίτησης.

Οι αναβαλλόμενες φορολογικές απαιτήσεις και υποχρεώσεις υπολογίζονται με τους φορολογικούς συντελεστές που αναμένεται να εφαρμοστούν στην περίοδο κατά την οποία θα τακτοποιηθεί η απαίτηση ή η υποχρέωση, λαμβάνοντας υπόψη τους φορολογικούς συντελεστές που έχουν θεσπιστεί ή ουσιωδώς θεσπιστεί, μέχρι την ημερομηνία του ισολογισμού.

Παροχές λόγω συνταξιοδότησης και Βραχυχρόνιες παροχές σε εργαζομένους

Παροχές λόγω συνταξιοδότησης

α) Υποχρεώσεις Συνταξιοδότησης

Οι υποχρεώσεις για αποζημίωση συνταξιοδότησης υπολογίζονται στη προεξοφλημένη αξία των μελλοντικών παροχών που έχουν συσσωρευθεί κατά τη λήξη του έτους, με βάση την αναγνώριση δικαιώματος παροχών των εργαζομένων κατά τη διάρκεια της αναμενόμενης εργασιακής ζωής. Οι ανωτέρω υποχρεώσεις υπολογίζονται με βάση τις οικονομικές και αναλογιστικές παραδοχές που αναλύονται στη Σημείωση 8.16 και καθορίζονται χρησιμοποιώντας την αναλογιστική μέθοδο αποτίμησης των εκτιμώμενων μονάδων υποχρέωσης (Projected Unit Method).

β) Κρατικά Ασφαλιστικά Προγράμματα

Το προσωπικό της Εταιρείας καλύπτεται κυρίως από τον κύριο Κρατικό Ασφαλιστικό Φορέα που αφορά στον ιδιωτικό τομέα (ΙΚΑ) που χορηγεί συνταξιοδοτικές και ιατροφαρμακευτικές παροχές. Κάθε εργαζόμενος είναι υποχρεωμένος να συνεισφέρει μέρος του μηνιαίου μισθού του στο ταμείο, ενώ τμήμα της συνολικής εισφοράς καλύπτεται από την Εταιρεία. Κατά τη συνταξιοδότηση, το συνταξιοδοτικό ταμείο είναι υπεύθυνο για την καταβολή των συνταξιοδοτικών παροχών στους εργαζομένους. Κατά συνέπεια, η Εταιρεία δεν έχει καμία νομική ή τεκμαρτή υποχρέωση για την πληρωμή μελλοντικών παροχών με βάση αυτό το πρόγραμμα.

Προβλέψεις για Ενδεχόμενες Υποχρεώσεις και Απαιτήσεις

Οι προβλέψεις για έξοδα αναδιάρθρωσης και αποζημιώσεις αναγνωρίζονται όταν:

- Υπάρχει μία παρούσα νομική ή τεκμαιρόμενη δέσμευση ως αποτέλεσμα παρελθοντικών γεγονότων.
- Είναι πιθανόν ότι θα απαιτηθεί εκροή πόρων για τον διακανονισμό της δέσμευσης.
- Το απαιτούμενα ποσό μπορεί να εκτιμηθεί αξιόπιστα.

Όπου υπάρχουν διάφορες παρόμοιες υποχρεώσεις, η πιθανότητα ότι θα απαιτηθεί εκροή κατά την εκκαθάριση προσδιορίζεται με την εξέταση της κατηγορίας υποχρεώσεων συνολικά. Πρόβλεψη αναγνωρίζεται ακόμα κι αν η πιθανότητα εκροής σχετικά με οποιοδήποτε στοιχείο που περιλαμβάνεται στην ίδια κατηγορία υποχρεώσεων μπορεί να είναι μικρή.

Όταν μέρος ή το σύνολο της απαιτούμενης δαπάνης για τον διακανονισμό μιας πρόβλεψης αναμένεται να αποζημιωθεί από κάποιο άλλο μέρος, η αποζημίωση θα αναγνωρίζεται όταν και μόνον όταν, είναι κατ' ουσίαν βέβαιο ότι η αποζημίωση θα εισπραχθεί, αν η οικονομική οντότητα διακανονίσει την υποχρέωση και αυτή αντιμετωπιστεί ως ένα ιδιαίτερο περιουσιακό στοιχείο. Το ποσό που αναγνωρίζεται για την αποζημίωση δεν υπερβαίνει το ποσό της πρόβλεψης.

Το έξοδο σχετικά με μία πρόβλεψη παρουσιάζεται στα αποτελέσματα, καθαρό από το ποσό που αναγνωρίστηκε για την αποζημίωση.

Οι προβλέψεις επανεξετάζονται σε κάθε ημερομηνία Ισολογισμού και προσαρμόζονται προκειμένου να απεικονίζουν την τρέχουσα καλύτερη εκτίμηση. Οι προβλέψεις αποτιμώνται στο προσδοκώμενο κόστος που απαιτείται για να προσδιοριστεί η παρούσα δέσμευση, με βάση τα πιο αξιόπιστα τεκμήρια που είναι διαθέσιμα κατά την ημερομηνία Ισολογισμού, περιλαμβάνοντας τους κινδύνους και τις αβεβαιότητες σχετικά με την παρούσα δέσμευση.

Όταν η επίδραση της διαχρονικής αξίας του χρήματος είναι σημαντική, το ποσό της πρόβλεψης είναι η παρούσα αξία των εξόδων που αναμένονται να απαιτηθούν προκειμένου να τακτοποιηθεί η υποχρέωση.

Το προ φόρου επιτόκιο προεξόφλησης αντανακλά τις τρέχουσες εκτιμήσεις της αγοράς για τη διαχρονική αξία του χρήματος και τους συναφείς με την υποχρέωση κινδύνους. Το επιτόκιο δεν αντανακλά κινδύνους για τους οποίους οι μελλοντικές εκτιμήσεις ταμειακών ροών έχουν προσαρμοστεί.

Όταν χρησιμοποιείται η μέθοδος της προεξόφλησης, η λογιστική αξία μιας πρόβλεψης αυξάνεται σε κάθε περίοδο έτσι ώστε να αντανακλά την πάροδο του χρόνου. Αυτή η αύξηση αναγνωρίζεται ως κόστος στα αποτελέσματα.

Πιθανές εισροές από οικονομικά οφέλη για την Εταιρεία που δεν πληρούν ακόμη τα κριτήρια ενός περιουσιακού στοιχείου θεωρούνται ενδεχόμενες απαιτήσεις.

(α) Δικαίωμα αδείας

Τα δικαιώματα της ετήσιας αδείας και της αδείας μακροχρόνιας υπηρεσίας των εργαζομένων αναγνωρίζονται όταν αυτά προκύπτουν.

Προβλέψεις για αποκατάσταση περιβάλλοντος

Οι προβλέψεις για αποκατάσταση περιβάλλοντος, έξοδα αναδιάρθρωσης και αποζημιώσεις αναγνωρίζονται όταν:

- Υπάρχει μία παρούσα νομική ή τεκμαιρόμενη δέσμευση ως αποτέλεσμα παρελθόντων γεγονότων.
- Είναι πιθανόν ότι θα απαιτηθεί εκροή πόρων για τον διακανονισμό της δέσμευσης.
- Το απαιτούμενα ποσό μπορεί να εκτιμηθεί αξιόπιστα.

Σύμφωνα με το ΔΛΠ 37 Προβλέψεις, Ενδεχόμενες Υποχρεώσεις και Ενδεχόμενες Απαιτήσεις, μία οικονομική οντότητα αναγνωρίζει οποιεσδήποτε υποχρεώσεις απομάκρυνσης και αποκατάστασης πραγματοποιούνται σε μία συγκεκριμένη περίοδο ως συνέπεια της έρευνας και αξιολόγησης των ορυκτών πόρων. Η επιχείρηση έχει υποχρέωση να αποκαταστήσει τον περιβάλλοντα χώρο των επιφανειακών εργοταξίων μετά την παραγωγική εκμετάλλευσή τους. Το κόστος αναγνωρίστηκε αρχικά σαν πρόβλεψη αποκατάστασης και προσαύξησε τη λογιστική αξία των δικαιωμάτων εκμετάλλευσης ορυχείων της επιχείρησης.

Χρηματοοικονομικές Υποχρεώσεις

Οι χρηματοοικονομικές υποχρεώσεις της Εταιρείας περιλαμβάνουν λογαριασμούς υπεραναλήψεως (overdraft), εμπορικές και άλλου είδους υποχρεώσεις. Οι χρηματοοικονομικές υποχρεώσεις αναγνωρίζονται όταν ο Όμιλος συμμετέχει σε μία συμβατική συμφωνία του χρηματοοικονομικού μέσου και διαγράφονται όταν ο Όμιλος απαλλάσσεται από την υποχρέωση ή αυτή ακυρώνεται ή λήγει.

Οι τόκοι αναγνωρίζονται ως έξοδο στο κονδύλι των "Χρηματοοικονομικών Εξόδων" στην Κατάσταση Αποτελεσμάτων.

Οι εμπορικές υποχρεώσεις αναγνωρίζονται αρχικώς στην ονομαστική τους αξία και ακολούθως αποτιμώνται στο αποσβεσμένο κόστος μείον τις καταβολές διακανονισμού.

Τα μερίσματα στους μετόχους περιλαμβάνονται στο κονδύλι "Λοιπές βραχυπρόθεσμες χρηματοοικονομικές υποχρεώσεις", όταν τα μερίσματα εγκρίνονται από τη Γενική Συνέλευση των Μετόχων.

Τα κέρδη και οι ζημιές αναγνωρίζονται στην Κατάσταση Αποτελεσμάτων όταν οι υποχρεώσεις διαγράφονται, καθώς και μέσω της διενέργειας αποσβέσεων.

Αναγνώριση εσόδων και δαπανών

Αναγνώριση εσόδων

Τα έσοδα αναγνωρίζονται, όταν πιθανολογείται ότι μελλοντικά οικονομικά οφέλη θα εισρεύσουν στην οικονομική οντότητα και αυτά τα οφέλη μπορεί να επιμετρηθούν με αξιοπιστία.

Το έσοδο επιμετράται στην εύλογη αξία του εισπραχθέντος ανταλλάγματος και είναι καθαρό από φόρο προστιθέμενης αξίας, επιστροφές, κάθε είδους εκπτώσεις.

Το ποσό του εσόδου θεωρείται ότι μπορεί να μετρηθεί με αξιοπιστία όταν όλες οι ενδεχόμενες υποχρεώσεις που σχετίζονται με την πώληση έχουν επιλυθεί.

Πώληση αγαθών

Το έσοδο από την πώληση αγαθών αναγνωρίζεται όταν οι ουσιαστικοί κίνδυνοι και τα οφέλη της κυριότητας των αγαθών έχουν μεταβιβαστεί στον αγοραστή, συνήθως με την αποστολή των αγαθών.

Έσοδα από τόκους

Τα έσοδα από τόκους αναγνωρίζονται χρησιμοποιώντας τη μέθοδο του πραγματικού επιτοκίου, το οποίο είναι το επιτόκιο που προεξοφλεί με ακρίβεια μελλοντικές καταβολές τοις μετρητοίς ή εισπράξεις για τη διάρκεια της αναμενόμενης ζωής του χρηματοοικονομικού μέσου ή, όταν απαιτείται, για συντομότερο διάστημα, στην καθαρή λογιστική αξία του χρηματοοικονομικού περιουσιακού στοιχείου ή της υποχρέωσης.

Όταν μία απαίτηση έχει υποστεί μείωση της αξίας, η Εταιρεία μειώνει τη λογιστική αξία στο ποσό που αναμένεται να ανακτηθεί και το οποίο είναι οι εκτιμώμενες μελλοντικές ταμειακές ροές προεξοφλημένες με το αρχικό πραγματικό επιτόκιο του μέσου και συνεχίζει την προεξόφληση αναγνωρίζοντας έσοδο από τόκους. Έσοδα από τόκους σε δάνεια τα οποία έχουν υποστεί απομείωση αναγνωρίζονται χρησιμοποιώντας το αρχικό πραγματικό επιτόκιο.

Αναγνώριση εξόδων

Τα έξοδα αναγνωρίζονται στα αποτελέσματα σε δεδουλευμένη βάση. Οι πληρωμές που πραγματοποιούνται για λειτουργικές μισθώσεις μεταφέρονται στο αποτελέσματα ως έξοδα, κατά το χρόνο χρήσεως του μισθίου. Τα έξοδα από τόκους αναγνωρίζονται σε δεδουλευμένη βάση.

Μισθώσεις

Η εκτίμηση του κατά πόσο μία συμφωνία περιέχει μία μίσθωση πραγματοποιείται κατά την έναρξη της συμφωνίας, λαμβάνοντας υπ' όψιν όλα τα στοιχεία και τις συνθήκες. Η επαναξιολόγηση μετά την έναρξη της συμφωνίας πραγματοποιείται όταν κάποιο από τα παρακάτω συμβαίνει:

- Υπάρχει μεταβολή στους όρους της σύμβασης, εκτός κι αν η μεταβολή απλά ανανεώνει ή παρατείνει τη συμφωνία
- Ασκείται δικαίωμα ανανέωσης ή συμφωνείται μια παράταση, εκτός κι αν όρος της ανανέωσης ή της παράτασης αρχικά είχε περιληφθεί στη μισθωτική περίοδο .
- Υπάρχει μια μεταβολή στο κατά πόσο η εκπλήρωση εξαρτάται από ένα καθορισμένο περιουσιακό στοιχείο.
- Υπάρχει σημαντική αλλαγή στο περιουσιακό στοιχείο.

Εάν μια συμφωνία επαναξιολογείται, η λογιστική αντιμετώπιση για μισθώσεις εφαρμόζεται από την ημερομηνία που η μεταβολή στις συνθήκες συνεπάγονται επαναξιολόγηση για τα (α), (γ) ή (δ) και από την ημερομηνία της ανανέωσης ή της παράτασης για την περίπτωση (β).

Η Εταιρεία ως μισθωτής

Η ιδιοκτησία ενός μισθωμένου περιουσιακού στοιχείου μεταβιβάζεται στο μισθωτή εάν μεταβιβάζονται ουσιαστικά στο μισθωτή όλοι οι κίνδυνοι ή οι ωφέλειες που σχετίζονται με την ιδιοκτησία του μισθωμένου περιουσιακού στοιχείου. Το σχετικό περιουσιακό στοιχείο αναγνωρίζεται κατά την έναρξη της μίσθωσης στην εύλογη αξία του μισθωμένου περιουσιακού στοιχείου ή εάν αυτή είναι χαμηλότερη, στην παρούσα αξία των καταβολών μισθωμάτων πλέον κάποιων

επιπρόσθετων μισθωμάτων, εάν υπάρχουν, που καλύπτονται από το μισθωτή. Ένα αντίστοιχο ποσό αναγνωρίζεται ως μια υποχρέωση από χρηματοδοτική μίσθωση ανεξαρτήτως εάν μερικές από τις καταβολές μισθωμάτων είναι προκαταβολικά πληρωτέες κατά την έναρξη της μίσθωσης.

Η μεταγενέστερη λογιστική αντιμετώπιση για τα περιουσιακά στοιχεία τα οποία έχουν αποκτηθεί με συμβάσεις χρηματοδοτικής μίσθωσης, π.χ. μέθοδοι απόσβεσης και ωφέλιμες ζωές, αντιστοιχεί σε αυτή που εφαρμόζεται σε συγκρίσιμα αποκτώμενα περιουσιακά στοιχεία. Η αντίστοιχη υποχρέωση από χρηματοδοτική μίσθωση μειώνεται με τις καταβολές των μισθωμάτων μείον τις χρηματοοικονομικές επιβαρύνσεις, οι οποίες αναγνωρίζονται ως έξοδα στα χρηματοοικονομικά έξοδα. Οι χρηματοοικονομικές επιβαρύνσεις αντιπροσωπεύουν ένα σταθερό περιοδικό επιτόκιο στο ανεξόφλητο υπόλοιπο της υποχρέωσης από τη χρηματοδοτική μίσθωση.

Όλες οι υπόλοιπες μισθώσεις αντιμετωπίζονται ως λειτουργικές μισθώσεις. Επομένως οι συμφωνίες μισθώσεων όπου ο εκμισθωτής μεταβιβάζει το δικαίωμα χρήσης ενός στοιχείου του ενεργητικού για μία συμφωνημένη χρονική περίοδο, χωρίς ωστόσο να μεταβιβάζει και τους κινδύνους και ανταμοιβές της ιδιοκτησίας του παγίου στοιχείου, ταξινομούνται ως λειτουργικές μισθώσεις. Οι καταβολές στις συμβάσεις λειτουργικής μίσθωσης αναγνωρίζονται ως έξοδο στα αποτελέσματα με τη σταθερή μέθοδο. Οι σχετιζόμενες δαπάνες, όπως η συντήρηση και η ασφάλιση, αναγνωρίζονται ως έξοδο, όταν πραγματοποιούνται.

8.3 Διαχείριση χρηματοοικονομικού κινδύνου

Παράγοντες χρηματοοικονομικού κινδύνου

Η Εταιρεία δεν εκτίθεται σε σημαντικούς χρηματοοικονομικούς κινδύνους, όπως κίνδυνο αγοράς (πουλάει στη μητρική Εταιρεία Βωξίτη βάσει ετήσιας σύμβασης), πιστωτικό κίνδυνο, κίνδυνο ρευστότητας, κίνδυνο ταμειακών ροών ούτε κίνδυνο εύλογης αξίας από μεταβολές επιτοκίων. Το γενικό πρόγραμμα διαχείρισης κινδύνων της Εταιρείας εστιάζεται στη μη προβλεψιμότητα των χρηματοπιστωτικών αγορών και επιδιώκει να ελαχιστοποιήσει την ενδεχόμενη αρνητική τους επίδραση στη χρηματοοικονομική απόδοση της Εταιρείας.

Η διαχείριση κινδύνων διεκπεραιώνεται από την κεντρική υπηρεσία διαχείρισης διαθεσίμων, η οποία λειτουργεί με συγκεκριμένους κανόνες που έχουν εγκριθεί από το Διοικητικό Συμβούλιο. Η Κεντρική υπηρεσία διαχείρισης διαθεσίμων προσδιορίζει, εκτιμά και αντισταθμίζει τους χρηματοοικονομικούς κινδύνους σε συνεργασία με τις υπηρεσίες που αντιμετωπίζουν αυτούς τους κινδύνους. Το Διοικητικό Συμβούλιο παρέχει γραπτές οδηγίες και κατευθύνσεις για την γενική διαχείριση του κινδύνου, καθώς και ειδικές οδηγίες για τη διαχείριση συγκεκριμένων κινδύνων, όπως ο συναλλαγματικός κίνδυνος και ο πιστωτικός κίνδυνος.

(α) Πιστωτικός κίνδυνος

Η Εταιρεία δεν έχει σημαντικές συγκεντρώσεις πιστωτικού κινδύνου. Οι πωλήσεις γίνονται κυρίως στην Αλουμίνιο της Ελλάδος Β.Ε.Α.Ε..

(β) Κίνδυνος ρευστότητας

Ο κίνδυνος ρευστότητας διατηρείται σε χαμηλά επίπεδα, διατηρώντας επαρκή διαθέσιμα και άμεσα ρευστοποιήσιμα χρεόγραφα.

(γ) Κίνδυνος ταμειακών ροών και κίνδυνος μεταβολών εύλογης αξίας λόγω μεταβολών των επιτοκίων

Τα λειτουργικά έσοδα και ταμειακές ροές της Εταιρείας είναι ουσιωδώς ανεξάρτητα από μεταβολές στις τιμές των επιτο-

κίων. Η Εταιρεία δεν έχει ούτε μακροπρόθεσμες ούτε βραχυπρόθεσμες δανειακές υποχρεώσεις και συνεπώς δεν υφίσταται κίνδυνος από μεταβολές των επιτοκίων.

Διανομή μερισμάτων

Η διανομή μερισμάτων στους μετόχους αναγνωρίζεται ως υποχρέωση στις οικονομικές καταστάσεις όταν η διανομή εγκρίνεται από τη Γενική Συνέλευση των μετόχων. Η Εταιρεία δεν θα διανείμει μέρισμα για τη χρήση 2006.

8.4 Δομή του Ομίλου και μέθοδος ενοποίησης εταιρειών

Η Εταιρεία ΔΕΛΦΟΙ - ΔΙΣΤΟΜΟΝ ΑΜΕ, ως θυγατρική με ποσοστό συμμετοχής 99,98%, συμμετέχει στις ενοποιημένες οικονομικές καταστάσεις της ΑΛΟΥΜΙΝΙΟΝ ΤΗΣ ΕΛΛΑΔΟΣ ΒΕΑΕ, με τη μέθοδο της πλήρους ενοποίησης.

8.5 Ενσώματα πάγια περιουσιακά στοιχεία

Τα ενσώματα πάγια στοιχεία του ενεργητικού της Εταιρείας αναλύονται ως εξής:

ποσά σε €	Οικόπεδα & Κτίρια	Μεταφορικά μέσα & μηχ/κός εξοπλισμός	Έπιπλα και Λοιπός εξοπλισμός	Ακινητοποιήσεις υπό εκτέλεση και προκαταβολές	Σύνολο
Μικτή Λογιστική αξία	4.883.272,30	11.138.801,13	737.989,12	11.101,07	16.771.163,62
Συσσωρευμένη απόσβεση και απομείωση αξίας	(2.974.417,40)	(9.411.471,16)	(637.712,50)	0,00	(13.023.601,06)
Λογιστική αξία την 31 Δεκεμβρίου 2005	**1.908.854,90**	**1.727.329,97**	**100.276,62**	**11.101,07**	**3.747.562,56**
Μικτή Λογιστική αξία	4.889.691,46	11.198.142,04	756.403,81	118.010,03	16.962.247,34
Συσσωρευμένη απόσβεση και απομείωση αξίας	(3.134.139,39)	(9.895.616,59)	(679.832,07)	0,00	(13.709.588,05)
Λογιστική αξία την 31 Δεκεμβρίου 2006	**1.755.552,07**	**1.302.525,45**	**76.571,74**	**118.010,03**	**3.252.659,29**

ποσά σε €	Οικόπεδα & Κτίρια	Μεταφορικά μέσα & μηχ/κός εξοπλισμός	Έπιπλα και Λοιπός εξοπλισμός	Ακινητοποιήσεις υπό εκτέλεση και προκαταβολές	Σύνολο
Λογιστική αξία την 31 Δεκεμβρίου 2005	**1.908.854,90**	**1.727.329,97**	**100.276,62**	**11.101,07**	**3.747.562,56**
Προσθήκες-Αγορές	6.419,16	89.109,59	18.414,69	106.908,96	220.852,40
Αποσβέσεις	(152.683,14)	(513.914,11)	(42.119,57)	0,00	(708.716,82)
Πωλήσεις/ διαγραφές ακινητοποιήσεων	(25.805,51)	(29.768,68)	0,00	0,00	(55.574,19)
Αποσβέσεις Πωληθέντων - Διαγραφέντων	18.766,66	29.768,68	0,00	0,00	48.535,34
Λογιστική αξία την 31 Δεκεμβρίου 2006	**1.755.552,07**	**1.302.525,45**	**76.571,74**	**118.010,03**	**3.252.659,29**

8.6 Υφιστάμενα εμπράγματα βάρη

Δεν υπάρχουν υποθήκες και προσημειώσεις, ή οποιαδήποτε άλλα βάρη, επί των παγίων στοιχείων του ενεργητικού έναντι δανεισμού.

8.7 Ασώματες ακινητοποιήσεις

Τα άυλα στοιχεία του ενεργητικού της Εταιρείας αναλύονται ως εξής:

Άυλα περιουσιακά στοιχεία

	Εσωτερικώς Δημιουργούμενα			
ποσά σε €	**Software**	**Δικαιώματα ορυχείων**	**Λοιπά**	**Σύνολο**
Μικτή Λογιστική αξία	517.476,60	4.422.597,26	50.192.296,90	55.132.370,76
Συσσωρευμένη απόσβεση και απομείωση αξίας	(495.702,95)	(915.987,56)	(49.420.720,48)	(50.832.410,99)
Λογιστική αξία την 31 Δεκεμβρίου 2005	**21.773,65**	**3.506.609,70**	**771.576,42**	**4.299.959,77**
Μικτή Λογιστική αξία	519.026,60	4.422.597,26	51.965.644,40	56.907.268,26
Συσσωρευμένη απόσβεση και απομείωση αξίας	(503.787,80)	(915.987,56)	(51.266.938,09)	(52.686.713,45)
Λογιστική αξία την 31 Δεκεμβρίου 2006	**15.238,80**	**3.506.609,70**	**698.706,31**	**4.220.554,81**

	Εσωτερικώς Δημιουργούμενα			
ποσά σε €	**Software**	**Δικαιώματα ορυχείων**	**Λοιπά**	**Σύνολο**
Λογιστική αξία την 31 Δεκεμβρίου 2005	**21.773,65**	**3.506.609,70**	**771.576,42**	**4.299.959,77**
Προσθήκες-αγορές	1.550,00	0,00	1.773.347,50	1.774.897,50
Αποσβέσεις	(8.084,85)	0,00	(1.846.217,61)	(1.854.302,46)
Λοιπές αυξήσεις / μειώσεις	0,00	0,00	0,00	0,00
Καθαρές συναλλαγματικές Διαφορές	0,00	0,00	0,00	0,00
Λογιστική αξία την 31 Δεκεμβρίου 2006	**15.238,80**	**3.506.609,70**	**698.706,31**	**4.220.554,81**

8.8 Αναβαλλόμενη φορολογία

Οι αναβαλλόμενες φορολογικές απαιτήσεις και υποχρεώσεις συμψηφίζονται όταν υπάρχει εφαρμόσιμο νομικό δικαίωμα να συμψηφισθούν οι τρέχουσες φορολογικές απαιτήσεις έναντι των τρεχουσών φορολογικών υποχρεώσεων και όταν οι αναβαλλόμενοι φόροι εισοδήματος αφορούν στην ίδια φορολογική αρχή. Τα συμψηφισμένα ποσά είναι τα παρακάτω:

ποσά σε €	**31/12/06**		**31/12/05**	
	Α.Φ. Απαίτηση	**Α.Φ. Υποχρέωση**	**Α.Φ. Απαίτηση**	**Α.Φ. Υποχρέωση**
Μη Κυκλοφοριακά Στοιχεία				
Άυλα Περιουσιακά Στοιχεία		0,00		0,00
Ενσώματες Ακινητοποιήσεις	744.998,45	0,00	890.735,93	0,00
Μακροπρόθεσμες Υποχρεώσεις				
Παροχές σε Εργαζομένους	470.922,67		426.118,26	
Επιχορηγήσεις Επενδύσεων		0,00		0,00
Αποκαταστάσεις περιβάλλοντος μη λειτουργούντων εργοταξίων	310.369,32	0,00		
Σύνολο	**1.526.290,44**	**0,00**	**1.316.854,19**	**0,00**

8.9 Λοιπές Μακροπρόθεσμες Απαιτήσεις

Οι μακροπρόθεσμες απαιτήσεις της Εταιρείας αναλύονται ως εξής:

ποσά σε €	**31/12/06**	**31/12/05**
Εγγυήσεις σε τρίτους	64.731,23	69.206,34
	64.731,23	**69.206,34**

8.10 Αποθέματα

Τα αποθέματα της Εταιρείας αναλύονται ως εξής:

ποσά σε €	31/12/06	31/12/05
Βωξίτης	550,22	903.679,33
Υλικά – Ανταλλακτικά	875.411,27	817.115,57
Αναλώσιμα	390.182,28	338.914,60
Πετρέλαιο	71.590,15	64.487,64
Λοιπά	0,00	4.545,97
Μείον : πρόβλεψη για βραδέως κινούμενα αποθέματα	(120.676,25)	0,00
	1.217.057,67	**2.128,743,11**

8.11 Πελάτες και λοιπές Εμπορικές Απαιτήσεις

Οι Πελάτες και οι λοιπές Εμπορικές απαιτήσεις της Εταιρείας αναλύονται ως εξής:

ποσά σε €	31/12/06	31/12/05
Πελάτες	8.356.807,99	3.240.740,65
Γραμμάτια Εισπρακτέα	0,00	0,00
Επιταγές Εισπρακτέες	0,00	0,00
	8.356.807,99	**3.240.740,65**

8.12 Λοιπές Απαιτήσεις

Οι λοιπές απαιτήσεις της Εταιρείας αναλύονται ως εξής:

ποσά σε €	31/12/06	31/12/05
Χρεώστες Διάφοροι	51.621,32	57.292,43
Απαιτήσεις Από Ελληνικό Δημόσιο	1.468.405,55	1.506.962,16
Λοιπές Απαιτήσεις	12.705,27	55.629,86
Απαιτήσεις από συνδεδεμένα μέρη	0,00	0,00
Δάνεια σε συνδεδεμένα μέρη	0,00	0,00
Μείον: Πρόβλεψη για Επισφαλείς Χρεώστες	0,00	0,00
Καθαρές απαιτήσεις Χρεωστών	**1.532.732,14**	**1.619.884,45**

8.13 Ταμειακά διαθέσιμα και ταμειακά ισοδύναμα

Τα ταμειακά διαθέσιμα και ισοδύναμα περιλαμβάνουν τα εξής:

ποσά σε €	31/12/06	31/12/05
Ταμειακά διαθέσιμα και ισοδύναμα	2.676.322,96	2.255.799,11
Τραπεζικές υπεραναλήψεις (Σημ. 23)	0,00	0,00
Σύνολο	**2.676.322,96**	**2.255.799,11**

8.14 Προμηθευτές

Τα υπόλοιπα προμηθευτών και λοιπών συναφών υποχρεώσεων της Εταιρείας αναλύονται ως εξής:

ποσά σε €	31/12/06	31/12/05
Προμηθευτές	1.051.734,67	928.291,19
Γραμμάτια Πληρωτέα	0,00	0,00
Επιταγές Πληρωτέες	0,00	0,00
Σύνολο	**1.051.734,67**	**928.291,19**

8.15 Τρέχουσες φορολογικές υποχρεώσεις

ποσά σε €	2006	2005
Έξοδο φόρου που αναλογεί στην περίοδο	289.758,65	37.197,28
Υποχρεώσεις Διαφορών φορολογικού ελέγχου	55.653,16	0,00
Λοιπές υποχρεώσεις από Φόρους	312.272,22	120.840,23
Σύνολο	**657.684,03**	**158.037,51**

8.16 Λοιπές βραχυπρόθεσμες υποχρεώσεις

Τα υπόλοιπα των λοιπών βραχυπρόθεσμων υποχρεώσεων της Εταιρείας αναλύονται ως εξής:

ποσά σε €	31/12/06	31/12/05
Ασφαλιστικοί οργανισμοί και λοιποί φόροι/ τέλη	260.190,88	274.498,42
Λοιπές υποχρεώσεις	98.857,65	106.008,02
Σύνολο	**359.048,53**	**380.506,44**

8.17 Υποχρεώσεις παροχών προσωπικού

ποσά σε €	31/12/06	31/12/05
Υποχρεώσεις ισολογισμού για:		
Συνταξιοδοτικές παροχές	1.883.690,66	1.734.184,03
Παροχές ιατροφαρμακευτικής περίθαλψης μετά τη συνταξιοδότηση		
Σύνολο	**1.883.690,66**	**1.734.184,03**

ποσά σε €	2006			2005		
	Προγράμματα μη χρηματοδοτούμενων υποχρεώσεων	Προγράμματα καθορισμένων παροχών	Σύνολο	Προγράμματα μη χρηματοδοτούμενων υποχρεώσεων	Προγράμματα καθορισμένων παροχών	Σύνολο
Υπόλοιπο αρχής έτους	**1.734.184**		**1.734.184**	**1.684.067**		**1.684.067**
Κόστος απασχόλησης	224.861	-	224.861	208.376	-	208.376
Κόστος τόκων	98.894	-	98.894	90.722	-	90.722
Αναλογιστικά κέρδη/ζημιές	213.452		213.452	9.150	-	9.150
Ζημιές (κέρδη) από περικοπές	-	-	-	-	-	-
Υποχρεώσεις που εξαλείφθηκαν με τακτοποιήσεις	-	-	-	-	-	-
Αναληφθείσες υποχρεώσεις σε μία συνένωση εταιρειών	-	-	-	-	-	-
Συναλλαγματικές διαφορές από προγράμματα εξωτερικού	-	-	-	-	-	-
Παροχές πληρωθείσες	387.700		387.700	258.132		258.132
Υποχρέωση καθορισμένων παροχών την 31η Δεκεμβρίου	**1.883.691**	**-**	**1.883.691**	**1.734.184**	**-**	**1.734.184**

8.18 Προβλέψεις

Στον πίνακα που ακολουθεί παρατίθεται η ανάλυση της κίνησης των λογαριασμών των προβλέψεων, της Εταιρείας.

ποσά σε €	Περιβαλλοντική αποκατάσταση	Φορολογικές Υποχρεώσεις	Λοιπές	Σύνολο
31 Δεκεμβρίου 2005	**2.220.510,71**	**200.000,00**	**0,00**	**2.420.510,71**
Προβλέψεις χρήσεως	(24.044,83)	50.000,00		25.955,17
Μη χρησιμοποιηθείσες προβλέψεις που αναστράφηκαν		(200.000,00)		(200.000,00)
Συναλλαγματικές διαφορές				0,00
Χρησιμοποιηθείσες προβλέψεις χρήσεως	(264.151,91)	0,00		(264.151,91)
31 Δεκεμβρίου 2006	**1.932.313,97**	**50.000,00**	**0,00**	**1.982.313,97**

8.19 Έσοδα ανά κατηγορία

ποσά σε €	2006	2005
Πωλήσεις εμπορευμάτων		0,00
Πωλήσεις προϊόντων	21.679.256,61	20.053.782,10
Πωλήσεις λοιπών αποθεμάτων	24.389,37	19.293,82
Έσοδα από υπηρεσίες	577.439,88	826.098,00
Λοιπά (παρακαλώ διευκρινήστε)		
Σύνολο	**22.281.085,86**	**20.899.173,92**

8.20 Παροχές σε εργαζομένους

ποσά σε €	2006	2005
Μισθοί και ημερομίσθια, συμπεριλαμβανομένων και αποζημιώσεων παύσης εργασίας	3.909.101,60	3.911.691,32
Έξοδα κοινωνικής ασφάλισης	1.142.649,71	1.156.451,58
Παρεπόμενες παροχές στο προσωπικό	76.529,04	84.703,69
Συνταξιοδοτικό κόστος προγραμμάτων καθορισμένων εισφορών		0,00
Συνταξιοδοτικό κόστος προγραμμάτων καθορισμένων παροχών		0,00
Λοιπές παροχές σε εργαζομένους μετά τη συνταξιοδότηση		0,00
Σύνολο	**5.128.280,35**	**5.152.846,59**

8.21 Έξοδα ανά κατηγορία

Η ανάλυση των εξόδων ανά κατηγορία της Εταιρείας για τις χρήσεις 2006 και 2005 αντίστοιχα έχει ως ακολούθως:

ποσά σε €	2006				2005			
	Κόστος Πωληθέντων	Έξοδα διάθεσης	Έξοδα διοίκησης & Έρευνας	Σύνολο	Κόστος Πωληθέντων	Έξοδα διάθεσης	Έξοδα διοίκησης & Έρευνας	Σύνολο
Συνταξιοδοτικές παροχές	156.937,16	82.227,18	199.124,53	438.288,87	149.928,86	528,49	2.020,85	152.478,20
Λοιπές παροχές σε εργαζομένους	5.063.291,68	13.504,87	51.483,80	5.128.280,35	5.008.788,65	15.423,35	128.634,59	5.152.846,59
Κόστος αποθεμάτων αναγνωρισμένο ως έξοδο	2.536.743,98			2.536.743,98	3.074.193,53		1.088,39	3.075.281,92
Αποσβέσεις ενσώματων παγίων								
-Ιδιόκτητα περιουσιακά στοιχεία	765.113,50		413,61	765.527,11	701.860,32		6.856,50	708.716,82
Αποσβέσεις άϋλων περιουσιακών στοιχείων	1.569.493,65			1.569.493,65	1.854.302,46	0,00		1.854.302,46
Αμοιβές και έξοδα τρίτων	2.040.839,32	27.818,44	463.723,17	2.532.380,93	1.913.695,16	28.747,88	814.494,92	2.756.937,96
Παροχές τρίτων	655.158,62	31.575,03	44.235,24	730.968,89	602.922,14	44.002,45	50.758,14	697.682,73
Λοιπά (παρακαλώ διευκρινήστε)	4.609.637,51	28.904,81	241.841,34	4.880.383,66	3.241.087,50	14.823,60	299.557,21	3.555.468,31
Σύνολο	**17.397.215,42**	**184.030,33**	**1.000.821,69**	**18.582.067,44**	**16.546.778,62**	**103.525,77**	**1.303.410,60**	**17.953.714,99**

8.22 Άλλα Λειτουργικά Έσοδα και Έξοδα

Η ανάλυση των λοιπών λειτουργικών εσόδων και εξόδων της Εταιρείας έχει ως εξής:

ποσά σε €	2006	2005
Έσοδα από χρησιμοποιημένες Προβλέψεις	0,00	102.361,56
Λοιπά	65.317,68	105.534,14
Επιστροφές δασμών και Επιχορηγήσεις	189.774,48	
Σύνολο	**255.092,16**	**207.895,70**

ποσά σε €	2006	2005
Λοιπές Προβλέψεις	(131.147,42)	(229.973,50)
Από πώληση παγίων	251.072,15	
Λοιπά	(54.436,32)	(56.311,30)
Σύνολο	**65.488,41**	**(286.284,80)**

8.23 Χρηματοοικονομικό κόστος – καθαρό

ποσά σε €	2006	2005
Έσοδα τόκων		
-Τραπεζών	47.040,42	25.473,21
-Χορηγηθέντων Δανείων		
	47.040,42	**25.473,21**
Έξοδα τόκων από:		
- Προεξόφληση Υποχρεώσεων παροχών προσωπικού λόγω εξόδου από την υπηρεσία		
- Λοιπά Τραπεζικά Έξοδα	(100.015,64)	(2.483,27)
	(100.015,64)	**(2.483,27)**

8.24 Φόροι εισοδήματος

Η ανάλυση του φόρου εισοδήματος της Εταιρείας έχει ως εξής:

ποσά σε €	1/1-31/12/2006	1/1-31/12/2005
Φόρος χρήσης	289.758,65	37.197,28
Πρόβλεψη Μελλοντικών Φόρων	30.837,00	200.000,00
Αναβαλλόμενος φόρος	(209.436,25)	123.419,40
Σύνολο	**111.159,40**	**360.616,68**

Ο φόρος επί των κερδών προ φόρων της Εταιρείας διαφέρει από το θεωρητικό ποσό το οποίο θα προέκυπτε αν χρησιμοποιούσαμε τον μέσο σταθμικό φορολογικό συντελεστή της χώρας προέλευσης της Εταιρείας, ως εξής:

ποσά σε €	1/1-31/12/2006	1/1-31/12/2005
Κέρδη προ φόρων	**3.966.623,77**	**2.770.154,43**
Συντελεστής Φόρου	29%	32%
Αναμενόμενη Δαπάνη Φόρου	**1.150.321**	**886.449**
Προσαρμογές για μεταβολή στον συντελεστή φόρου		
Προσαρμογές για εισοδήματα που δεν υπόκεινται σε φορολογία		
- Αφορολόγητα Εισοδήματα	(92.653)	(111.445)
- Φόρος που αναλογεί σε Αφορολόγητα Αποθεματικά	(889.244)	(793.261)
- Απαλοιφή Διεταιρικού Κέρδους από Πώληση Αποθεμάτων		
Προσαρμογές για Έξοδα που δεν εκπίπτουν για φορολογικούς σκοπούς		
- Απομείωση Goodwill		
- Μη Εκπιπτόμενες Δαπάνες	118.778	176.533
- Φόρος άμεσα επιρριπτέος στους Μετόχους	2.556	2.341
- Φόρος Προηγούμενων Χρήσεων		
- Πρόβλεψη Φόρου Επόμενων Χρήσεων	30.837	200.000
- Αναβαλλόμενος Φόρος από Προσωρινές Διαφορές και Αλλαγή Φορολογικού Συντελεστή	(209 436)	123.419
Πραγματική Δαπάνη Φόρου	**111.159**	**360.617**

8.25 Ταμειακές ροές από λειτουργικές δραστηριότητες

ποσά σε €	1/1-31/12/2006	1/1-31/12/2005
Κέρδη Περιόδου	3.855.464,37	2.409.537,75
Προσαρμογές για:		
Φόρους	111.159,40	360.616,68
Αποσβέσεις ενσώματων παγίων στοιχείων	708.716,82	811.960,39
Αποσβέσεις άυλων περιουσιακών στοιχείων	1.854.302,46	1.870.964,23
Έσοδα από χρησιμοποιημένες προβλέψεις προηγ. Χρήσεων		272.676,13
Κέρδη/ (ζημιές) από πώληση ενσώματων παγίων στοιχείων	(251.072,15)	(61.316,93)
Έσοδα τόκων	(47.040,42)	(25.473,21)
Έξοδα τόκων	100.110,99	2.483,27
	6.331.641,47	**5.641.448,31**
Μεταβολές Κεφαλαίου κίνησης		
Αύξηση/ (μείωση) αποθεμάτων	911.685,44	248.403,26
Αύξηση/ (μείωση) απαιτήσεων	(5.028.915,03)	621.494,43
Αύξηση/ (μείωση) υποχρεώσεων	516.762,76	(466.579,35)
Προβλέψεις χρήσεως	366.702,35	50.116,64
Εκροή προβλέψεων	(655.392,46)	(272.675,13)
Αναβαλλόμενοι φόροι	(209.436,25)	
	(4.098.593,18)	**180.759,85**
Καθαρές ταμειακές ροές από λειτουργικές δραστηριότητες	**2.233.048,29**	**5.822.208,16**

8.26 Επίδικες ή υπό διαιτησία διαφορές

Σύμφωνα με την απόφαση 6157/2006 του Εφετείου Αθηνών, η Εταιρεία καλείται να καταβάλει έντοκα στον ενάγοντα το ποσό των € 9.071,17 και μέρος των δικαστικών εξόδων € 1.400. Η Εταιρεία, στον ισολογισμό της 31/12/2006 έχει αυξήσει τις υποχρεώσεις της κατά τα ανωτέρω ποσά.

8.27 Ανέλεγκτες φορολογικά χρήσεις

Οι ανέλεγκτες φορολογικά χρήσεις για την εταιρεία ΔΕΛΦΟΙ- ΔΙΣΤΟΜΟΝ Α.Μ.Ε. στις 31.12.2006 είναι η χρήση 2005.

Για τις ανέλεγκτες φορολογικά χρήσεις υπάρχει το ενδεχόμενο επιβολής πρόσθετων φόρων και προσαυξήσεων κατά το χρόνο που θα εξεταστούν και θα οριστικοποιηθούν. Η Εταιρεία έχει σχηματίσει προβλέψεις για ανέλεγκτες φορολογικά χρήσεις ποσού € 50.000 για τη χρήση 2005 και 2006.

8.28 Μεταβολή σε λογιστικές εκτιμήσεις

Δεν σημειώθηκε καμία μεταβολή στις λογιστικές μεθόδους ή στις λογιστικές εκτιμήσεις.

8.29 Αριθμός απασχολούμενου προσωπικού

Ο αριθμός του απασχολούμενου προσωπικού για το 2006 και 2005 είναι 124 και 129 άτομα αντίστοιχα.

8.30 Συναλλαγές με συνδεδεμένα μέρη

Οι πωλήσεις της Εταιρείας προς την εταιρεία Β.Ε.Α.Ε. ΑΛΟΥΜΙΝΙΟΝ ΤΗΣ ΕΛΛΑΔΟΣ στη λήξη της τρέχουσας περιόδου ανέρχονται σε € 22.260 χιλ., ενώ αντίστοιχα οι αγορές ανέρχονται σε € 121 χιλ.

Τα υπόλοιπα των απαιτήσεων της Εταιρείας, από την εταιρεία Β.Ε.Α.Ε. ΑΛΟΥΜΙΝΙΟΝ ΤΗΣ ΕΛΛΑΔΟΣ στη λήξη της τρέχουσας περιόδου ανέρχονται σε € 8.227 χιλ., ενώ αντίστοιχα των υποχρεώσεων ανέρχονται σε € 13 χιλ.

Τα παραπάνω ποσά έχουν απαλειφθεί από τα ενοποιημένα οικονομικά στοιχεία του Ομίλου.

8.31 Γεγονότα μετά την ημερομηνία του ισολογισμού

Η Εταιρεία τελεί υπό φορολογικό έλεγχο για τη χρήση 2005.

11. Πληροφορίες του άρθρου 10 του Ν. 3401/2005.

ΗΜ/ΝΙΑ	ΘΕΜΑ	SITE
27/12/06	Δημοσίευμα «Επιστροφή κεφαλαίου εξετάζει το Αλουμίνιο της Ελλάδος»	www.alhellas,gr/www.ase.gr
25/10/06	Νέο Διοικητικό Συμβούλιο της Εταιρείας	www.alhellas,gr/www.ase.gr
20/09/06	Μεταφορά της έδρας της Εταιρείας	www.alhellas,gr/www.ase.gr
14/07/06	Ενημέρωση για τις αποφάσεις της Έκτακτης Γενικής Συνέλευσης των Μετόχων της 13ης Ιουλίου 2006	www.alhellas,gr/www.ase.gr
13/07/06	Αλλαγή του προγράμματος της αγοράς ιδίων μετοχών	www.alhellas,gr/www.ase.gr
12/07/06	Αγορά ιδίων μετοχών	www.alhellas,gr/www.ase.gr
12/07/06	Γνωστοποίηση	www.alhellas,gr/www.ase.gr
05/07/06	Απάντηση σε Επιστολή της Επιτροπής Κεφαλαιαγοράς – Διάψευση του δημοσιεύματος της από 1-2.7.2006 εφημερίδας Ο ΚΟΣΜΟΣ ΤΟΥ ΕΠΕΝΔΥΤΗ	www.alhellas,gr/www.ase.gr
19/06/06	Ενημέρωση για τις αποφάσεις της Β' Επαναληπτικής Γενικής Συνέλευσης των Μετόχων της 16ης Ιουνίου 2006	www.alhellas,gr/www.ase.gr
02/06/06	Γνωστοποίηση Α' Επαναληπτικής Γενικής Συνέλευσης	www.alhellas,gr/www.ase.gr
30/05/06	Αγορά ιδίων μετοχών	www.alhellas,gr/www.ase.gr
24/05/06	Γνωστοποίηση απόφασης για την αγορά ιδίων μετοχών	www.alhellas,gr/www.ase.gr
19/05/06	Συγκρότηση σε σώμα του νέου Διοικητικού Συμβουλίου	www.alhellas,gr/www.ase.gr
17/05/06	Αποφάσεις Τακτικής Γενικής Συνέλευσης	www.alhellas,gr/www.ase.gr
17/05/06	Ανακοίνωση αποκοπής δικαιώματος μερίσματος χρήσης 2005	www.alhellas,gr/www.ase.gr
16/05/06	Ανακοίνωση αποκοπής δικαιώματος μερίσματος χρήσης 2005	www.alhellas,gr/www.ase.gr
15/05/06	Νέα δεκαετής συμφωνία μεταξύ της Αλουμίνιον της Ελλάδος Α.Ε. και της S&B Βιομηχανικά Ορυκτά Α.Ε.	www.alhellas,gr/www.ase.gr
10/05/06	Αλλαγή στη σύνθεση του Διοικητικού Συμβουλίου	www.alhellas,gr/www.ase.gr
13/04/06	Αγορά ιδίων μετοχών	www.alhellas,gr/www.ase.gr
20/03/06	Εσωτερικός ελεγκτής της Εταιρείας ο κ. Ιωάννης Νικολαΐδης	www.alhellas,gr/www.ase.gr
20/03/06	Εισαγωγή δωρεάν μετοχών από SPLIT ΜΕΤΟΧΩΝ	www.alhellas,gr/www.ase.gr
13/03/06	Η Εταιρεία πραγματοποίησε παρουσίαση των Οικονομικών καταστάσεών της στους αναλυτές την 23η Φεβρουαρίου 2006 και ώρα 17.30	www.alhellas,gr/www.ase.gr
27/02/06	Έντυπο παροχής πληροφοριών του Άρθρου 4 παρ. 2 (Ε) του Ν. 3401/2005 για την εισαγωγή προς διαπραγμάτευση στο Χρηματιστήριο Αθηνών δωρεάν μετοχών από μεταβολή της ονομαστικής αξίας των μετοχών της Εταιρείας (SPLIT)	www.alhellas,gr/www.ase.gr
20/02/06	Σχολιασμός Δημοσιεύματος ΕΛΕΥΘΕΡΟΤΥΠΙΑ της 18/2/2006 στον πρωτοσέλιδο τίτλο της «Εκτός ελέγχου εταιρείες του Χ.Α.» σχετικά με τον φορολογικό έλεγχο και της Αλουμίνιον της Ελλάδος	www.alhellas,gr/www.ase.gr
10/02/06	Αποφάσεις Έκτακτης Γενικής Συνέλευσης της 9/2/2006	www.alhellas,gr/www.ase.gr
01/02/06	Αποφάσεις Επαναληπτικής Γενικής Συνέλευσης της 31/1/2006	www.alhellas,gr/www.ase.gr
20/01/06	Πρόγραμμα Σκοπούμενων Εταιρικών Πράξεων και Ανακοινώσεων Αποτελεσμάτων 2006	www.alhellas,gr/www.ase.gr
18/01/06	Σύγκληση Έκτακτης Γενικής Συνέλευσης την 9/2/06	www.alhellas,gr/www.ase.gr
17/01/06	Αποφάσεις Έκτακτης Γενικής Συνέλευσης της 16/1/2006	www.alhellas,gr/www.ase.gr
03/01/06	Έληξε το δεύτερο διάστημα διενέργειας συναλλαγών αγοράς ιδίων μετοχών	www.alhellas,gr/www.ase.gr

ΑΛΟΥΜΙΝΙΟΝ ΤΗΣ ΕΛΛΑΔΟΣ

ΕΔΡΑ: ΚΗΦΙΣΙΑΣ 16, 151 25 ΜΑΡΟΥΣΙ, ΤΗΛ.: (+30) 210 36 93 000, FAX: (+30) 210 36 93 615
ΕΓΚΑΤΑΣΤΑΣΕΙΣ: ΑΓΙΟΣ ΝΙΚΟΛΑΟΣ, 320 03 ΒΟΙΩΤΙΑ, ΤΗΛ.: (+30) 22670 42 502, FAX: (+30) 22670 49 109