ΑΛΟΥΜΙΝΙΟΝ ΤΗΣ ΕΛΛΑΔΟΣ

Ετήσιο Δελτίο 2005

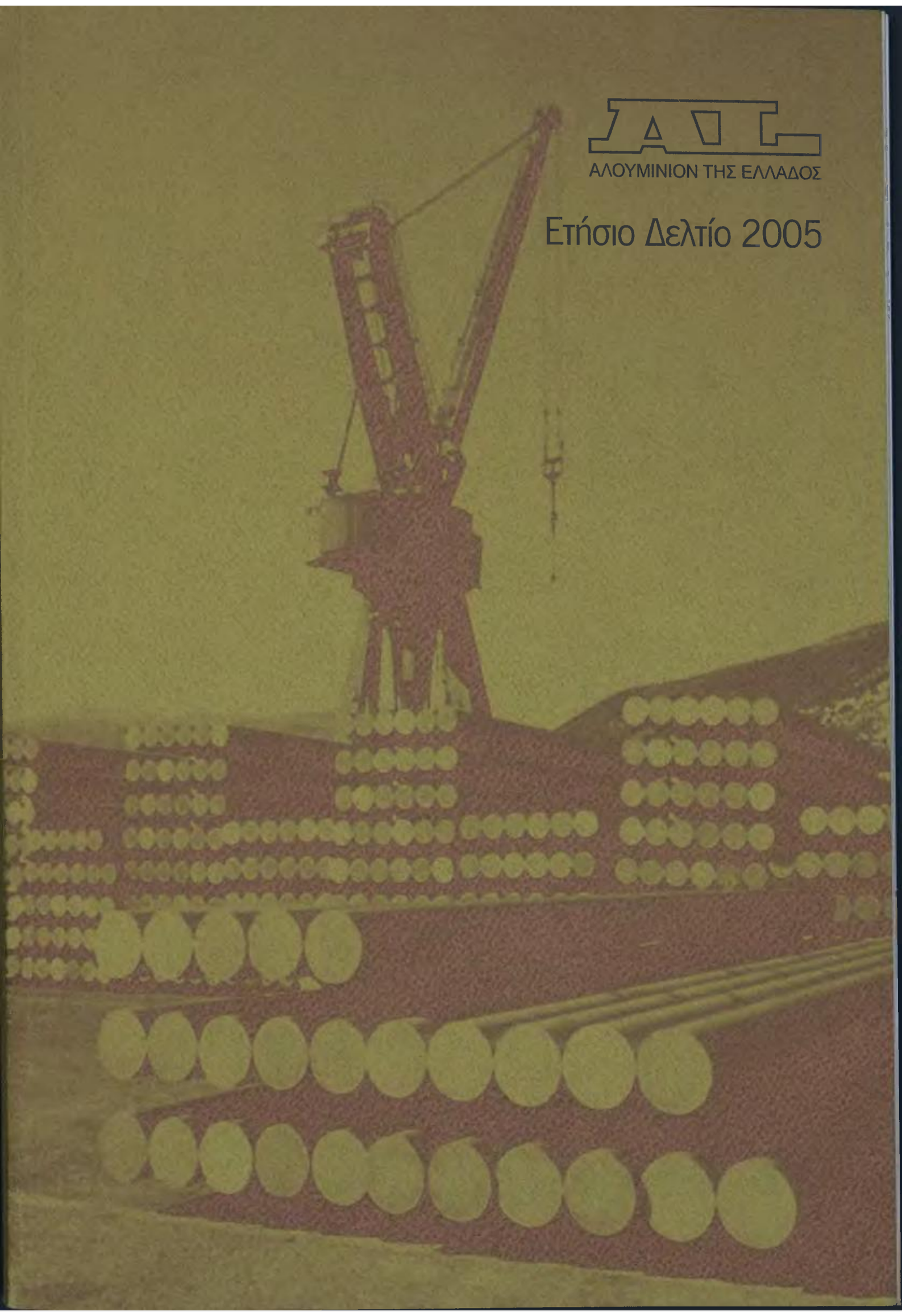

Ετήσιο Δελτίο 2005



ΑΛΟΥΜΙΝΙΟΝ ΤΗΣ ΕΛΛΑΔΟΣ

Ετήσιο Δελτίο 2005

ΑΛΟΥΜΙΝΙΟΝ ΤΗΣ ΕΛΛΑΔΟΣ

Περιεχόμενα

1. ΣΥΝΟΠΤΙΚΑ ΟΙΚΟΝΟΜΙΚΑ ΣΤΟΙΧΕΙΑ 6

2. ΠΛΗΡΟΦΟΡΙΕΣ ΓΙΑ ΤΗ ΣΥΝΤΑΞΗ ΤΟΥ ΕΤΗΣΙΟΥ ΔΕΛΤΙΟΥ ΚΑΙ ΤΟΥΣ ΕΛΕΓΚΤΕΣ ΤΗΣ ΕΤΑΙΡΕΙΑΣ 8

3. ΕΚΘΕΣΗ ΔΙΑΧΕΙΡΙΣΗΣ ΔΙΟΙΚΗΤΙΚΟΥ ΣΥΜΒΟΥΛΙΟΥ 9

3.1. Γενική Ανασκόπηση 9

3.1.1. Αγορά Αλουμίνας 9

3.1.2. Αγορά Αλουμινίου 10

3.1.3. Τάσεις κλάδου 11

3.2. Η ΑτΕ το 2005 11

3.3. Προοπτικές για τη νέα χρονιά 12

3.4. Παράγοντες Δημιουργίας Αξίας και μέτρησης Επιδόσεων 12

3.4.1.Βασικοί δείκτες απόδοσης 13

3.5. Εταιρική Διακυβέρνηση 13

3.6. Μερισματική Πολιτική 14

3.7. Ελέλιξη Χρηματιστηριακής τιμής μετοχής

4. ΠΛΗΡΟΦΟΡΙΕΣ ΓΙΑ ΤΗΝ ΕΤΑΙΡΕΙΑ 16

4.1. Μετοχικό Κεφάλαιο 16

4.2. Μέτοχοι 16

4.3. Διοίκηση – Διεύθυνση της Εταιρείας 16

4.4. Εγκαταστάσεις της Εταιρείας 16

4.5. Πολιτική Επενδύσεων 17

4.6. Αποδοχές Δ.Σ. και Διευθυντικών Στελεχών 17

4.7. Οργανόγραμμα της Αλουμίνιον της Ελλάδος Β.Ε.Α.Ε. 18

4.8. Ανθρώπινο δυναμικό 18

4.9. Ασφάλεια - Περιβάλλον 18

4.10. Υγιεινή 19

4.11. Συνοπτική περιγραφή της ΔΕΛΦΟΙ-ΔΙΣΤΟΜΟΝ Α.Μ.Ε. 19

5. ΚΟΙΝΩΝΙΚΟ ΠΡΟΪΟΝ 20

6. ΕΤΗΣΙΕΣ ΟΙΚΟΝΟΜΙΚΕΣ ΚΑΤΑΣΤΑΣΕΙΣ 21

6.1. Στοιχεία Ισολογισμού της 31ης Δεκεμβρίου 2005 21

6.2. Στοιχεία κατάστασης αποτελεσμάτων περιόδου 22

6.3. Ενοποιημένη κατάσταση μεταβολών ιδίων κεφαλαίων 23

6.4. Κατάσταση μεταβολών ιδίων κεφαλαίων Μητρικής Εταιρείας 24

6.5. Στοιχεία κατάστασης ταμειακών ροών 25

6.6. Ανάλυση προσαρμογών πρώτης εφαρμογής ΔΠΧΠ 26

6.7. Οικονομικές πληροφορίες κατά τομέα 27

6.8. Πρόσθετες πληροφορίες και επεξηγήσεις 29
6.8.1. *Γενικές πληροφορίες* 29
6.8.2. *Πλαίσιο κατάρτισης των οικονομικών καταστάσεων* 29
6.8.3. *Διαχείριση χρηματοοικονομικού κινδύνου* 39
6.8.4. *Δομή του Ομίλου και μέθοδος ενοποίησης εταιρειών* 41
6.8.5. *Ενσώματα πάγια περιουσιακά στοιχεία* 42
6.8.6. *Υφιστάμενα εμπράγματα βάρη* 43
6.8.7. *Ασώματες ακινητοποιήσεις* 43
6.8.8. *Επενδύσεις σε θυγατρικές επιχειρήσεις* 44
6.8.9. *Διαθέσιμα προς πώληση χρηματοοικονομικά στοιχεία.* 44
6.8.10. *Αναβαλλόμενη φορολογία* 45
6.8.11. *Αποθέματα* 46
6.8.12. *Πελάτες και λοιπές Εμπορικές Απαιτήσεις* 47
6.8.13. *Λοιπές Απαιτήσεις* 47
6.8.14. *Ταμειακά διαθέσιμα και ταμειακά ισοδύναμα* 48
6.8.15. *Αποθεματικά εύλογης αξίας* 48
6.8.16. *Λοιπές Μακροπρόθεσμες Υποχρεώσεις και Επιχορηγήσεις* 49
6.8.17. *Προμηθευτές* 49
6.8.18. *Τρέχουσες Φορολογικές Υποχρεώσεις* 49
6.8.19. *Παράγωγα Χρηματοοικονομικά Στοιχεία* 49
6.8.20. *Λοιπές βραχυπρόθεσμες υποχρεώσεις* 50
6.8.21. *Προβλέψεις* 51
6.8.22. *Έξοδα ανά κατηγορία* 52
6.8.23. *Παροχές σε εργαζομένους* 52
6.8.24. *Χρηματοοικονομικό κόστος – καθαρό* 53
6.8.25. *Άλλα λειτουργικά έσοδα - έξοδα (καθαρά)* 53
6.8.26. *Επίδικες ή υπό διαιτησία διαφορές* 54
6.8.27. *Ανέλεγκτες φορολογικά χρήσεις* 54
6.8.28. *Μεταβολή σε λογιστικές εκτιμήσεις* 54
6.8.29. *Αγορά ιδίων μετοχών* 54
6.8.30. *Αριθμός απασχολούμενου προσωπικού* 55
6.8.31. *Συναλλαγές με συνδεδεμένα μέρη* 55
6.8.32 *Φόροι εισοδήματος* 57
6.8.33. *Κέρδη ανά μετοχή* 58
6.8.34. *Ταμειακές ροές από λειτουργικές δραστηριότητες* 58
6.8.35. *Γεγονότα μετά την ημερομηνία του ισολογισμού* 59

7. ΣΥΝΟΠΤΙΚΑ ΕΤΗΣΙΑ ΣΤΟΙΧΕΙΑ ΚΑΙ ΠΛΗΡΟΦΟΡΙΕΣ 60

8. ΠΙΣΤΟΠΟΙΗΤΙΚΑ ΕΛΕΓΧΟΥ ΟΡΚΤΩΤΩΝ ΕΛΕΓΚΤΩΝ-ΛΟΓΙΣΤΩΝ 69

Διοικητικό Συμβούλιο

Aymar de LASTOURS *ΕΠΙΤΙΜΟΣ ΠΡΟΕΔΡΟΣ*

ΔΙΟΙΚΗΤΙΚΟ ΣΥΜΒΟΥΛΙΟ

Ιάσων ΣΤΡΑΤΟΣ	*Πρόεδρος*	*Μη εκτελεστικό μέλος*
Ευάγγελος ΜΥΤΙΛΗΝΑΙΟΣ	*Αντιπρόεδρος*	*Μη εκτελεστικό μέλος*
Ιωάννης ΜΥΤΙΛΗΝΑΙΟΣ	*Αντιπρόεδρος*	*Μη εκτελεστικό μέλος*
Σπυρίδων ΚΑΣΔΑΣ	*Διευθύνων Σύμβουλος*	*Εκτελεστικό μέλος*
Ιωσήφ ΑΒΑΓΙΑΝΟΣ	*Σύμβουλος*	*Μη εκτελεστικό, ανεξάρτητο μέλος*
Σταμάτης ΓΙΑΝΝΑΚΟΠΟΥΛΟΣ	*Σύμβουλος*	*Μη εκτελεστικό μέλος*
Ιωάννης ΔΕΣΥΠΡΗΣ	*Σύμβουλος*	*Μη εκτελεστικό μέλος*
Απόστολος ΜΗΤΣΟΒΟΛΕΑΣ	*Σύμβουλος*	*Εκτελεστικό μέλος*
Νικόλαος ΜΟΥΣΑΣ	*Σύμβουλος*	*Μη εκτελεστικό μέλος*
Δημήτριος ΠΑΠΑΔΟΠΟΥΛΟΣ	*Σύμβουλος*	*Μη εκτελεστικό, ανεξάρτητο μέλος*
Αναστάσιος ΤΖΑΒΕΛΛΑΣ	*Σύμβουλος*	*Μη εκτελεστικό, ανεξάρτητο μέλος*
Ευάγγελος ΧΡΥΣΑΦΗΣ	*Σύμβουλος*	*Μη εκτελεστικό μέλος*
PECHINEY S.A.		
Εκπρόσωπος:		
Jean-Philippe PUIG	*Σύμβουλος*	*Μη εκτελεστικό μέλος*

ΓΡΑΜΜΑΤΕΑΣ ΔΙΟΙΚΗΤΙΚΟΥ ΣΥΜΒΟΥΛΙΟΥ

Μάρω ΚΑΨΙΩΤΗ-ΦΕΡΓΑΔΗ	*Προϊσταμένη Νομικής Υπηρεσίας ΑτΕ*

ΣΥΜΒΟΥΛΙΟ ΔΙΕΥΘΥΝΤΩΝ

Σπύρος ΚΑΣΔΑΣ	*Διευθύνων Σύμβουλος*
Απόστολος ΜΗΤΣΟΒΟΛΕΑΣ	*Οικονομικός Διευθυντής*
Σπυρίδων ΟΙΚΟΝΟΜΑΚΟΣ	*Εμπορικός Διευθυντής*
Δημήτρης ΣΤΕΦΑΝΙΔΗΣ	*Διευθυντής Εργοστασίου*
Δημήτρης ΓΕΩΡΓΑΝΤΩΝΗΣ	*Σύμβουλος Διοίκησης*
Πλούταρχος ΤΑΤΣΗΣ	*Διευθυντής δραστηριοτήτων αλουμίνας*
Ματθαίος ΚΩΝΣΤΑΝΤΙΝΙΔΗΣ	*Διευθύνων Σύμβουλος της Δελφοί Δίστομον ΑΜΕ*
Γεώργιος ΓΕΩΡΓΑΛΑΣ	*Διευθυντής δραστηριοτήτων αλουμινίου*
Κώστας ΠΑΣΣΟΣ	*Διευθυντής Ανθρώπινου Δυναμικού*
Δημήτρης ΜΠΟΥΦΟΥΝΟΣ	*Διευθυντής Υγιεινής, Ασφάλειας και Προστασίας Περιβάλλοντος*

ΕΠΙΤΡΟΠΗ ΕΣΩΤΕΡΙΚΟΥ ΕΛΕΓΧΟΥ

Ιάσων ΣΤΡΑΤΟΣ	*Πρόεδρος*
Ιωσήφ ΑΒΑΓΙΑΝΟΣ	*Μέλος*
Δημήτριος ΠΑΠΑΔΟΠΟΥΛΟΣ	*Μέλος*
Μάρω ΚΑΨΙΩΤΗ-ΦΕΡΓΑΔΗ	*Γραμματέας*

ΕΣΩΤΕΡΙΚΟΣ ΕΛΕΓΚΤΗΣ

Ιωάννης ΝΙΚΟΛΑΪΔΗΣ

1. Συνοπτικά Οικονομικά Στοιχεία ΑΛΟΥΜΙΝΙΟΝ ΤΗΣ ΕΛΛΑΔΟΣ Β.Ε.Α.Ε.

ΟΙΚΟΝΟΜΙΚΑ ΜΕΓΕΘΗ (Ε.Λ.Π.)

Ι. Συνοπτικά Οικονομικά Στοιχεία

(ποσά σε €)	2002	2003	2004
ΚΥΚΛΟΣ ΕΡΓΑΣΙΩΝ (ΠΩΛΗΣΕΙΣ)	363.878.428,03	316.649.351.32	357.318.050,19
ΜΙΚΤΑ ΚΕΡΔΗ ΕΚΜΕΤΑΛΛΕΥΣΕΩΣ	62.421.789,41	37.692.423,29	70.023.826,76
ΕΞΟΔΑ ΛΕΙΤΟΥΡΓΙΑΣ	7.816.454,95	6.632.898,24	5.598.791,01
ΧΡΗΜΑΤΟΟΙΚΟΝΟΜΙΚΑ ΑΠΟΤΕΛΕΣΜΑΤΑ	4.442.006,91	3.802.453,39	3.950.504,35
ΟΡΓΑΝΙΚΑ ΚΕΡΔΗ ΕΚΜΕΤΑΛΛΕΥΣΕΩΣ	60.868.634,10	36.804.430,12	69.966.006,07
ΚΑΘΑΡΑ ΚΕΡΔΗ ΧΡΗΣΗΣ	36.044.980,87	17.177.513,19	47.485.729,43
ΚΑΘΑΡΑ ΚΕΡΔΗ ΠΡΟΣ ΔΙΑΘΕΣΗ	20.457.097,28	7.031.681,18	25.297.416,46
ΜΕΡΙΣΜΑΤΑ	19.420.236,00	6.473.412.00	21.578.040,00
ΥΠΟΛΟΙΠΟ ΚΕΡΔΩΝ ΕΙΣ ΝΕΟΝ	0,00	0,00	0,00
ΣΥΝΟΛΟ ΑΚΑΘΑΡΙΣΤΩΝ ΠΑΓΙΩΝ	928.717.559,62	938.629.391,90	1.043.248.689,60
ΑΠΟΣΒΕΣΕΙΣ	800.078.756,64	813.762.900,97	827.751.678,74
ΣΥΝΟΛΟ ΚΑΘΑΡΩΝ ΠΑΓΙΩΝ	128.638.802,98	124.866.490,93	215.497.010,86
ΣΥΝΟΛΟ ΚΥΚΛ. ΕΝΕΡΓΗΤΙΚΟΥ	216.334.460,85	220.451.791,15	269.530.961,99
ΣΥΝΟΛΟ ΕΝΕΡΓΗΤΙΚΟΥ	361.053.532,64	360.388.898,85	498.709.584,31
ΣΥΝΟΛΟ ΙΔΙΩΝ ΚΕΦΑΛΑΙΩΝ	270.097.711,12	271.438.945,74	367.221.602,53
ΣΥΝΟΛΟ ΥΠΟΧΡΕΩΣΕΩΝ	**47.445.808,60**	**41.086.564,62**	**77.107.012,72**

ΙΙ. Συνοπτικά Ενοποιημένα Οικονομικά Στοιχεία

(ποσά σε €)	2002	2003	2004
ΚΥΚΛΟΣ ΕΡΓΑΣΙΩΝ (ΠΩΛΗΣΕΙΣ)	362.878.428,03	316.649.351,32	357.347.602,73
ΜΙΚΤΑ ΚΕΡΔΗ ΕΚΜΕΤΑΛΛΕΥΣΕΩΣ	67.925.177,37	42.776.649,36	73.894.040,94
ΕΞΟΔΑ ΛΕΙΤΟΥΡΓΙΑΣ	8.283.705,29	7.100.255,91	6.085.323,37
ΧΡΗΜΑΤΟΟΙΚΟΝΟΜΙΚΑ ΑΠΟΤΕΛΕΣΜΑΤΑ	3.275.432,19	1.806.693,02	2.155.099,75
ΟΡΓΑΝΙΚΑ ΚΕΡΔΗ ΕΚΜΕΤΑΛΛΕΥΣΕΩΣ	64.687.024,81	39.315.876,38	71.424.287,25
ΚΑΘΑΡΑ ΚΕΡΔΗ ΧΡΗΣΗΣ	38.531.536,25	18.399.562,95	47.954.801,62
ΚΑΘΑΡΑ ΚΕΡΔΗ ΠΡΟΣ ΔΙΑΘΕΣΗ	21.128.268,43	7.130.732,38	25.013.279,76
ΣΥΝΟΛΟ ΑΚΑΘΑΡΙΣΤΩΝ ΠΑΓΙΩΝ	990.906.732,10	1.004.018.074,24	1.114.099.257,36
ΑΠΟΣΒΕΣΕΙΣ	852.117.082,49	869.535.571,77	887.861.976,42
ΣΥΝΟΛΟ ΚΑΘΑΡΩΝ ΠΑΓΙΩΝ	138.789.649,61	134.482.502,47	226.237.280,94
ΣΥΝΟΛΟ ΚΥΚΛ. ΕΝΕΡΓΗΤΙΚΟΥ	221.462.410,51	224.953.973,43	275.852.976,13
ΣΥΝΟΛΟ ΕΝΕΡΓΗΤΙΚΟΥ	364.676.444,27	362.844.654,91	503.736.914,13
ΣΥΝΟΛΟ ΙΔΙΩΝ ΚΕΦΑΛΑΙΩΝ	272.174.471,94	273.337.931,26	370.447.339,86
ΣΥΝΟΛΟ ΥΠΟΧΡΕΩΣΕΩΝ	**47.546.898,84**	**40.295.540,04**	**77.510.458,41**

ΣΥΝΟΠΤΙΚΑ ΟΙΚΟΝΟΜΙΚΑ ΣΤΟΙΧΕΙΑ ΣΥΜΦΩΝΑ ΜΕ ΤΑ Δ.Π.Χ.Π.

ΕΝΟΠΟΙΗΜΕΝΟΣ ΙΣΟΛΟΓΙΣΜΟΣ

(ποσά σε χιλ. €)	2003	2004	2005
Μη Κυκλοφοριακά Στοιχεία Ενεργητικού			
Ακινητοποιήσεις	274.220	279.293	329.608
Υπεραξία Επιχειρήσεων	0	0	0
Λοιπά Μακροπρόθεσμα Στοιχεία Ενεργητικού	1.127	1.562	1.710
Κυκλοφορούν Ενεργητικό			
Αποθέματα	54.456	47.602	62.705
Απαιτήσεις	98.324	110.106	130.084
Χρηματοοικονομικά Μέσα	5.470	5.470	11.236
Διαθέσιμα	49.472	114.030	41.188
ΣΥΝΟΛΟ ΕΝΕΡΓΗΤΙΚΟΥ	**503.069**	**558.063**	**576.531**
Ίδια κεφάλαια αποδιδόμενα στους μετόχους της Μητρικής	374.591	429.526	448.016
Δικαιώματα Μειοψηφίας	3	3	3
ΣΥΝΟΛΟ ΚΑΘΑΡΗΣ ΘΕΣΗΣ	**374.594**	**429.529**	**448.019**
Μακροπρόθεσμες Υποχρεώσεις			
Μακροπρόθεσμες Δανειακές Υποχρεώσεις	0	0	0
Λοιπές Μακροπρόθεσμες Υποχρεώσεις	85.535	64.008	54.249
Βραχυπρόθεσμες Υποχρεώσεις			
Προμηθευτές και Λοιπές Υποχρεώσεις	42.940	64.526	74.263
Βραχυπρόθεσμες Δανειακές Υποχρεώσεις	0	0	0
ΣΥΝΟΛΟ ΥΠΟΧΡΕΩΣΕΩΝ	**128.475**	**128.534**	**128.512**
ΣΥΝΟΛΟ ΠΑΘΗΤΙΚΟΥ	**503.069**	**558.063**	**576.531**

ΕΝΟΠΟΙΗΜΕΝΑ ΑΠΟΤΕΛΕΣΜΑΤΑ ΣΥΜΦΩΝΑ ΜΕ ΤΑ Δ.Π.Χ.Π.

(ποσά σε χιλ. €)	2004	2005
Κύκλος Εργασιών	356.488	382.158
Κόστος Πωληθέντων	(296.461)	(316.702)
Μικτό κέρδος	60.027	65.456
Λειτουργικά Έσοδα	11.383	17.064
Λειτουργικά Έξοδα	(25.2120)	(16.443)
Χρηματοοικονομικό Αποτέλεσμα	2.071	9.402
Κέρδος προ φόρων	48.269	75.479
Κέρδος μετά φόρων	33.032	52.058

2. Πληροφορίες για τη Σύνταξη του Ετήσιου Δελτίου και τους Ελεγκτές της Εταιρείας

Στο παρόν Ετήσιο Δελτίο περιλαμβάνονται όλες οι πληροφορίες και τα οικονομικά στοιχεία που είναι απαραίτητα για τη σωστή εκτίμηση της περιουσίας, της χρηματοοικονομικής κατάστασης, των αποτελεσμάτων και των προοπτικών της Εταιρείας ΑΛΟΥΜΙΝΙΟΝ ΤΗΣ ΕΛΛΑΔΟΣ Β.Ε.Α.Ε. (στο εξής η «Εταιρεία») από τους επενδυτές και τους συμβούλους τους.

Η σύνταξη και η διάθεση του παρόντος Ετήσιου Δελτίου έγινε σύμφωνα με τις διατάξεις της ισχύουσας νομοθεσίας.

Υπεύθυνοι για τη σύνταξη και την ακρίβεια των στοιχείων που περιέχονται στο Ετήσιο Δελτίου είναι οι κ.κ.:

- Σπύρος Κασδάς, Διευθύνων Σύμβουλος, Σέκερη 1, Αθήνα, τηλ. 210 36 93 000
- Απόστολος Μητσοβολέας, Οικονομικός Διευθυντής, Σέκερη 1, Αθήνα, τηλ. 210 36 93 000
- Μάρω Καψιώτη-Φεργάδη, Γραμματέας του Διοικητικού Συμβουλίου και Προϊσταμένη της Νομικής Υπηρεσίας, Σέκερη 1 Αθήνα τηλ. 210 36 93 000
- Παντελίδου Εύη, Υπεύθυνη Τμήματος Εξυπηρέτησης Μετόχων Ομίλου, Πατρόκλου 5-7, Παράδεισος Αμαρουσίου, τηλ. 210 68 77 389

Το Διοικητικό Συμβούλιο της Εταιρείας δηλώνει ότι όλα τα μέλη του έχουν λάβει γνώση του περιεχομένου του παρόντος Ετήσιου Δελτίου και μαζί με τους συντάκτες του βεβαιώνουν υπεύθυνα ότι:

- Όλες οι πληροφορίες και τα στοιχεία που περιέχονται στο Ετήσιο Δελτίο είναι πλήρη και αληθή.
- Δεν υπάρχουν άλλα στοιχεία και δεν έχουν λάβει χώρα γεγονότα, η απόκρυψη ή η παράλειψη των οποίων θα μπορούσε να καταστήσει παραπλανητικό το σύνολο ή μέρος των στοιχείων και των πληροφοριών που περιέχονται στο Ετήσιο Δελτίο.
- Σε βάρος της Εταιρείας δεν εκκρεμούν δικαστικές διαφορές ή διαιτησίες, οι οποίες θα μπορούσαν να έχουν σημαντικές επιπτώσεις στην οικονομική της κατάσταση.

Τον έλεγχο των χρήσεων 2001, 2002 και 2003 αντίστοιχα διενήργησαν οι Ορκωτοί Ελεγκτές-Λογιστές κ.κ. Κωνσταντίνος Μιχαλάτος (Α.Μ.Σ.Ο.Ε. 17701) και Κωνσταντίνος Κοτσιλίνης (Α.Μ.Σ.Ο.Ε. 12711) , της χρήσεως 2004 διενήργησαν οι Ορκωτοί Ελεγκτές-Λογιστές κ.κ. Κυριάκος Ριρής (Α.Μ.Σ.Ο.Ε. 12111) και Βασίλειος Γούτης (Α.Μ.Σ.Ο.Ε. 10411) της ελεγκτικής εταιρείας PRICEWATERHOUSECOOPERS.Τον έλεγχο της χρήσεως 2005 διενήργησε ο Ορκωτός Ελεγκτής-Λογιστής κ. Βασίλης Καζάς (Α.Μ.Σ.Ο.Ε. 13281) της ελεγκτικής εταιρείας Grant Thornton. Τα οικονομικά στοιχεία της Εταιρείας κρίθηκαν ακριβή και ειλικρινή. Τα πιστοποιητικά ελέγχου παρατίθενται στο κεφάλαιο 8 του παρόντος Ετήσιου Δελτίου.

Επιπροσθέτως, οι Ορκωτοί Ελεγκτές-Λογιστές των ανωτέρω χρήσεων διαβεβαιώνουν ότι δεν υπήρξε διαφωνία μεταξύ της διοίκησης της Εταιρείας και των ιδίων και ότι η Εταιρεία διαθέτει αξιόπιστο σύστημα εσωτερικού ελέγχου, όπως προκύπτει από τις ανάλογες βεβαιώσεις που παρατίθενται στο κεφάλαιο 8 του παρόντος Ετήσιου Δελτίου.

Επισημαίνεται ότι το πιστοποιητικό ελέγχου των τακτικών Ορκωτών Ελεγκτών - Λογιστών των οικονομικών καταστάσεων της χρήσης 2005 δεν περιέχει καμία παρατήρηση.

3. Έκθεση Διαχείρισης Διοικητικού Συμβουλίου

3.1. ΓΕΝΙΚΗ ΑΝΑΣΚΟΠΗΣΗ

ΟΙΚΟΝΟΜΙΚΟ ΠΕΡΙΒΑΛΛΟΝ

3.1.1. Αγορά Αλουμίνας

Η παγκόσμια αγορά της αλουμίνας παραμένει ελλειμματική και σφικτή, με τις διεθνείς τιμές Spot να διαπραγματεύονται σε ιστορικά υψηλά επίπεδα (>500$/τ). Ωστόσο εκτιμάται ότι είναι ευάλωτη στην αναμενόμενη κατά το 2ο εξάμηνο του 2006 σημαντική αύξηση της παγκόσμιας παραγωγικής δυναμικότητας.

Το 2005 έκλεισε με ιδιαίτερα χαμηλό απόθεμα αλουμίνας προς πώληση.

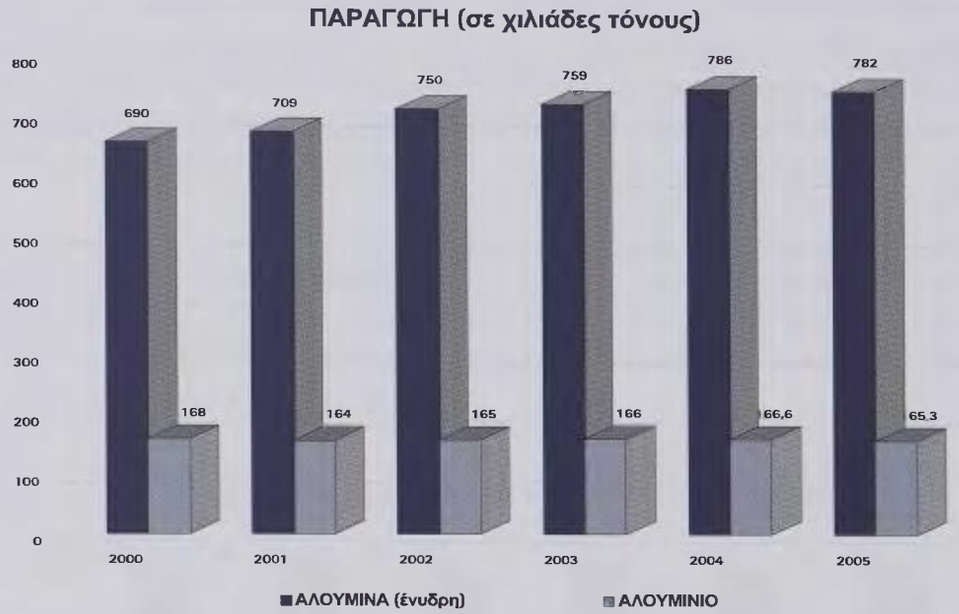

3.1.2. Αγορά αλουμινίου

Η τιμή του αλουμινίου κινείται θετικά σε μέσα επίπεδα (+10,6%) και σε άμεση συνάρτηση με τις προσδοκώμενες από την αγορά μεταβολές των βασικών της παραμέτρων.

Η αύξηση της χρήσης του μετάλλου σε περισσότερες εφαρμογές και η συνεχιζόμενη ανάπτυξη του κατασκευαστικού και του μεταφορικού κλάδου βοηθά στο να παραμείνει η ζήτηση σε πολύ υψηλό επίπεδο (+5,7% παγκ., +2,5% δυτ. κόσμος) ενώ η Κίνα έχοντας τον βασικό ρόλο (+15%) καταφέρνει να εξισορροπήσει και την σχετικώς πολύ μειωμένη σε σχέση με το 2004 (+7,5%) ζήτηση στον βιομηχανικό κόσμο. Απ' την άλλη μεριά, η πλευρά της προσφοράς τελικού προϊόντος ενισχύεται περισσότερο (+6,8% παγκ.+2,6% δυτ. κόσμος), αλλά το τελικό ισοζύγιο παραγωγής παραμένει για δεύτερη συνεχή χρονιά ελλειμματικό (180-260 χιλ. τόνοι), αν και σε μικρότερο επίπεδο σε σχέση με το 2004 (460-600 χιλ. τόνοι).

Το αποτέλεσμα στο ισοζύγιο γενικά παραμένει περισσότερο πρόβλημα παραγωγής και λιγότερο αποτέλεσμα μιας ανεξάρτητα από το οικονομικό περιβάλλον ζήτησης. Βασικοί λόγοι η αύξηση του κόστους εισροών (αλουμίνα και ενέργεια) κατά κύριο λόγο, καθώς και τα αυστηρότερα περιβαλλοντικά και κανονιστικά πλαίσια λειτουργίας των βιομηχανικών χωρών, ενώ δεν φαίνεται να αποτελούν προς το παρόν ανασχετικούς παράγοντες η εντατικοποίηση (σταθερά κοντά στο 90% τα τελευταία χρόνια) και η ανάπτυξη των παραγωγικών δυνατοτήτων (+4,89% πρωτογενής το 2005). Το επίπεδο των καταγεγραμμένων αποθεμάτων (περίπου 2,9 εκατ. τόνοι), καθώς και η πραγματική μείωσή τους κατά το 2005 (0-38 χιλ. τόνοι) δεν αντικατοπτρίζουν την εκτιμώμενη από το ισοζύγιο κατάσταση, καθώς όλο και περισσότερο ενισχύεται η άποψη ότι ένα μεγάλο μέρος μη καταγεγραμμένων αποθεμάτων εισήλθε στη αγορά κυρίως κατά το τελευταίο τρίμηνο του έτους.

Η μέση τιμή έτους διαμορφώνεται στα $1.897,65/τόν., η τιμή κλεισίματος έτους στα $2.285,00/τόν., οι μεταβολές των μέσων όρων των τιμών κάθε τριμήνου σε σχέση με το προηγούμενό του είναι 3,9% το 1ο τρίμ. -5,8% το 2ο τρίμ. 2,2% το 3ο τρίμ. και 13,5% το 4ο τρίμ., ενώ το εύρος διακύμανσης είναι $2.289,00-$1.675,00.

ΟΓΚΟΣ ΠΩΛΗΣΕΩΝ ΑΛΟΥΜΙΝΙΟΥ (σε χιλιάδες τόνους)

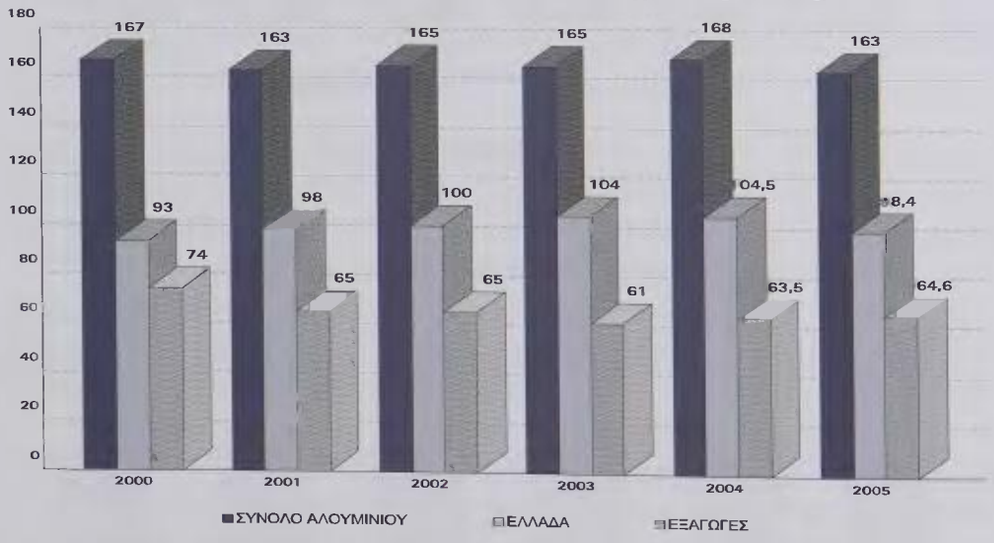

3.1.3. Τάσεις κλάδου

ΕΞΕΛΙΞΗ ΤΙΜΩΝ ΒΑΣΙΚΩΝ ΜΕΤΑΛΛΩΝ 2005

Η πορεία των τιμών των βασικών μετάλλων στο Χρηματιστήριο Μετάλλων του Λονδίνου (LME) κατά την διάρκεια του 2005 υπήρξε αναμενόμενη, καθώς επιβεβαιώνει την ισχυρή φάση ανόδου εντός του τρέχοντος οικονομικού κύκλου. Οι τιμές όλων των μετάλλων, με εξαίρεση τον κασσίτερο, αυξάνονται σημαντικά και σε μέσα επίπεδα κυμαίνονται από +5,5% έως +31,8% , ενώ και ο σχετικός δείκτης (LMEX) μεταβάλλεται θετικά κατά 17,06%.

Η συνολική ζήτηση μετάλλων αυξάνεται κατά 2,0-2,5% (έναντι 7% το 2004) με μέση παγκόσμια ανάπτυξη στο 4,6%, ενώ η παραγωγή παραμένει περίπου σταθερή στο 4,5%, αλλά με σημαντικές κατά περίπτωση διαφοροποιήσεις . Οι αιτίες της μικρότερης σε σχέση με το 2004 αύξησης της ζήτησης πρέπει να αποδοθούν όχι μόνο στην υποκατάσταση από άλλα βιομηχανικά υλικά και στην εκτεταμένη χρήση scrap, αλλά στο γεγονός ότι η μάλλον σταθερή κατανάλωση δεν περνάει εξ'ολοκλήρου σε επίπεδο πραγματικής ζήτησης, καθώς τα αποθέματα που έχουν συσσωρευτεί από προηγούμενα χρόνια διοχετεύονται μαζικά στην αγορά. Σ' αυτό συμβάλλουν τόσο τα υψηλά επίπεδα τιμών, όσο και τα προβλήματα της παραγωγής που κατά περίπτωση δυσκολεύουν την δημιουργία των απαραίτητων εξισορροπιτικών συνθηκών.

Επιπλέον, η συνεχής αύξηση των επενδύσεων σε δείκτες και χρηματιστηριακά προϊόντα μετάλλων, κυρίως από διαχειριστές μακροπρόθεσμων κεφαλαίων, αλλά και από επενδυτές που αναζητούν μεγαλύτερες αποδόσεις σε σχέση με παραδοσιακά προϊόντα επιτείνει τεχνητά την ζήτηση και δημιουργεί συνθήκες αυτοτροφοδοτούμενης ανόδου, καθώς τα σχετικά κέρδη τουλάχιστον κατά την τελευταία διετία είναι τεράστια.

Από άποψη σχετικών αποδόσεων, τα δύο δεικτοβαρή μέταλλα, χαλκός και αλουμίνιο, κινούνται θετικά αλλά με διαφορετικούς ρυθμούς (+28,4% και 10,6%, αντίστοιχα), ενώ την καλύτερη μέση απόδοση επιτυγχάνει ο ψευδάργυρος (+31,8%).

3.2. Το ΑΛΟΥΜΙΝΙΟΝ ΤΗΣ ΕΛΛΑΔΟΣ το 2005

Το 2005 αποτέλεσε για τον Όμιλο της Αλουμίνιον της Ελλάδος (ΑτΕ) μια σημαντική χρονιά καθώς πέρασε από τον Όμιλο της ALCAN στον Όμιλο ΜΥΤΙΛΗΝΑΙΟΥ, ενώ ξεκίνησε και η πολύ σημαντική επένδυση της κατασκευής του σταθμού συμπαραγωγής ηλεκτρισμού και ατμού.

Η εξαγορά αυτή σηματοδοτεί μια νέα εποχή για τον Όμιλο της ΑτΕ. Μια εποχή στην οποία θα κληθεί να διαδραματίσει πρωταγωνιστικό ρόλο μέσα στο νέο ιδιοκτησιακό σχήμα όπου ανήκει, απελευθερώνοντας όλη τη δυναμική που υπάρχει όντας η μοναδική καθετοποιημένη μονάδα παραγωγής πρωτόχυτου αλουμινίου στην Ελλάδα και μια από τις ελάχιστες στην Ευρώπη.

Η σύνδεσή μας με τον Όμιλο ΜΥΤΙΛΗΝΑΙΟΥ είναι ένα σημαντικό βήμα, που ενισχύει το παρόν μας και προοιωνίζεται ένα ακόμη πιο λαμπρό και με σημαντικές προοπτικές μέλλον, κάτι που διαφαίνεται και από την άμεση εξέλιξη της σημαντικής επένδυσης στον τομέα ιδιοπαραγωγής ηλεκτρικής ενέργειας μέσω του σταθμού συμπαραγωγής.

Τα αποτελέσματα της μέχρι τώρα πορείας, αλλά και των θετικών προοπτικών διαφαίνονται και στην αξία της μετοχής της Εταιρείας, η οποία έχει σημειώσει σημαντική άνοδο το 2005 (287,55%).

Η θετική πορεία, αποτέλεσμα τόσο των υψηλότερων τιμών της αλουμίνας και του αλουμινίου στο Χρηματιστήριο Μετάλλων του Λονδίνου (LME), όσο και της συνεχούς και επιτυχημένης προσπάθειας βελτίωσης (continuous improvement) των κοστολογικών στοιχείων, αλλά και των ικανοποιητικών τεχνικών και λειτουργικών επιδόσεων

του εργοστασίου, αποτυπώθηκε με ενάργεια στα οικονομικά μας αποτελέσματα για το 2005. Το 2005 αποτέλεσε μια πολύ καλή χρονιά για τον Όμιλο, ο οποίος σημείωσε αύξηση πωλήσεων κατά 7,2%, σημαντική αύξηση στα αποτελέσματα προ φόρων τόκων και χρηματοοικονομικών αποτελεσμάτων κατά 30% και εξίσου σημαντική αύξηση στα αποτελέσματα μετά από φόρους και δικαιώματα μειοψηφίας κατά 58% σε σχέση με το 2004.

Η παραγωγή της ένυδρης αλουμίνας το 2005 ανήλθε σε 782 χιλ. τόνους έναντι 786 χιλ. τόνων το 2004, ενώ η παραγωγή πρωτόχυτου αλουμινίου ανήλθε το 2005 σε 165,3 χιλ. έναντι 166,6 χιλ. τόνων το 2004.

Οι πωλήσεις άνυδρης αλουμίνας το 2005 ανήλθαν σε 455,4 χιλ. τόνους έναντι 464,5 χιλ. τόνων το 2004 ενώ οι πωλήσεις προϊόντων αλουμινίου ανήλθαν σε:

- 107,6 χιλ. τόνους σε κολόνες έναντι 111,2 χιλ. τόνων το 2004
- 52,0 χιλ. τόνους σε πλάκες έναντι 52,3 χιλ. τόνων το 2004
- 3,5 χιλ. τόνους σε χελώνες έναντι 4,4 χιλ. τόνων το 2004

3.3. ΠΡΟΟΠΤΙΚΕΣ ΓΙΑ ΤΗ ΝΕΑ ΧΡΟΝΙΑ

Το 2006 αναμένεται να είναι μια πολύ καλή χρονιά για τον Όμιλο της ΑτΕ, καθώς οι ενδείξεις για τις τιμές του αλουμινίου και της αλουμίνας φαίνεται να παραμένουν σε υψηλά επίπεδα, ενώ παράλληλα δεν διαφαίνεται ιδιαίτερη ενδυνάμωση του ευρώ έναντι του δολαρίου. Σε αυτά θα πρέπει να προστεθεί και η στρατηγική αντιστάθμισης, η οποία έχει ήδη αρχίσει να υλοποιείται από τον Όμιλο. Βάσει αυτής της στρατηγικής ένα αρκετά σημαντικό μέρος της ετήσιας παραγωγής του 2006 έχει πωληθεί μέσω συμβολαίων μελλοντικής εκπλήρωσης στα τρέχοντα επίπεδα τιμών.

Κυρίες και κύριοι μέτοχοι, ο Όμιλος της ΑτΕ το 2005 μέσω της προσήλωσης στην υλοποίηση των οικονομικών, λειτουργικών και τεχνικών του στόχων ενίσχυσε τη δυναμική του, εκμεταλλευόμενος πλήρως και τη θετική συγκυρία των αγορών. Απαιτούνται αποτελεσματικές ενέργειες και επιμονή, οι οποίες θα συμβάλουν στο να υλοποιήσουμε και το 2006 τους στόχους μας.

3.4. ΠΑΡΑΓΟΝΤΕΣ ΔΗΜΙΟΥΡΓΙΑΣ ΑΞΙΑΣ ΚΑΙ ΜΕΤΡΗΣΗΣ ΕΠΙΔΟΣΕΩΝ

Ο Όμιλος της ΑτΕ παρακολουθεί τις επιδόσεις μέσα από ανάλυση συγκεκριμένων οικονομικών αλλά και τεχνικών και λειτουργικών δεικτών.

Ο Όμιλος έχει την πολιτική να αξιολογεί τα αποτελέσματα και την απόδοσή του σε μηνιαία βάση εντοπίζοντας έγκαιρα και αποτελεσματικά αποκλίσεις από τους στόχους και λαμβάνοντας αντίστοιχα διορθωτικά μέτρα.

3.4.1. Βασικοί δείκτες απόδοσης:

Α. Οικονομικοί

- ROCE (Return on Capital Employed) – «Αποδοτικότητα συνολικών απασχολούμενων κεφαλαίων»: Ο δείκτης διαιρεί τα κέρδη προ φόρων και χρηματοοικονομικών αποτελεσμάτων με τα συνολικά απασχολούμενα κεφάλαια του Ομίλου, τα οποία είναι το άθροισμα της Καθαρής Θέσης, του συνόλου των δανείων και των μακροπρόθεσμων προβλέψεων.

- ROE (Return on Equity) – «Αποδοτικότητα Ιδίων Κεφαλαίων»: Ο δείκτης διαιρεί τα κέρδη μετά από φόρους με

την Καθαρή Θέση της Εταιρείας.

- EVA (Economic Value Added) – «Προστιθέμενη οικονομική αξία»: Το μέγεθος αυτό υπολογίζεται πολλαπλασιάζοντας τα συνολικά απασχολούμενα κεφάλαια με τη διαφορά (ROCE – Κόστος Κεφαλαίου) και αποτελεί το ποσό κατά το οποίο αυξάνει η οικονομική αξία της Εταιρείας.

Οι παραπάνω δείκτες για το 2005 και σε σύγκριση με το 2004 κινήθηκαν ως εξής :

	31/12/2005	31/12/2004
ROCE	12,65%	9,12%
ROE	11,22%	7,54%
EVA	905 χιλ. €	-15.103 χιλ. €

Β. Λειτουργικοί και τεχνικοί δείκτες

- Δείκτης συχνότητας ατυχημάτων με διακοπή: το 2005 ο δείκτης ήταν 3,88 έναντι 0,95 του 2004.
- Δείκτης συχνότητας ατυχημάτων με και χωρίς διακοπή: το 2005 ο δείκτης ήταν 4,86 έναντι 1,9 του 2004.
- % λειτουργίας λεκανών: 99,4 το 2005 έναντι 99,2 το 2004

3.5. ΕΤΑΙΡΙΚΗ ΔΙΑΚΥΒΕΡΝΗΣΗ

Η Εταιρεία έχει υιοθετήσει τις Αρχές της Εταιρικής Διακυβέρνησης, όπως αυτές οροθετούνται από την ισχύουσα ελληνική νομοθεσία και τις διεθνείς πρακτικές. Η Εταιρική Διακυβέρνηση ως σύνολο κανόνων, αρχών και μηχανισμών ελέγχου, βάσει των οποίων οργανώνεται και διοικείται η Εταιρεία, στόχο έχει την διαφάνεια προς το επενδυτικό κοινό, καθώς επίσης τη διασφάλιση των συμφερόντων των μετόχων της και όλων όσοι συνδέονται με τη λειτουργία της.

Το Διοικητικό Συμβούλιο της ΑτΕ είναι ο θεματοφύλακας των Αρχών Εταιρικής Διακυβερνήσεως. Σήμερα απαρτίζεται από 2 εκτελεστικά και 11 μη εκτελεστικά μέλη. Από τα μη εκτελεστικά μέλη τα 3 πληρούν τις προϋποθέσεις που, σύμφωνα με τις διατάξεις του Ν. 3016/2002 για την Εταιρική Διακυβέρνηση, αποκαλούνται «ανεξάρτητα».

Η Ελεγκτική Επιτροπή (Audit Committee) αποτελείται από μη εκτελεστικά μέλη του Διοικητικού Συμβουλίου και έχει ως αποστολή την αντικειμενική διεξαγωγή εσωτερικών και εξωτερικών ελέγχων και την αποτελεσματική επικοινωνία μεταξύ ελεγκτικών οργάνων και Διοικητικού Συμβουλίου. Στις αρμοδιότητές της περιλαμβάνονται η εξασφάλιση της συμμόρφωσης με τους κανόνες της Εταιρικής Διακυβέρνησης, καθώς επίσης η διασφάλιση της ορθής λειτουργίας του Συστήματος Εσωτερικού Ελέγχου και η εποπτεία των εργασιών της Διεύθυνσης Εσωτερικού Ελέγχου της Εταιρείας.

Ο εσωτερικός έλεγχος αποτελεί βασική και απαραίτητη προϋπόθεση της Εταιρικής Διακυβέρνησης. Η Διεύθυνση Εσωτερικού Ελέγχου της ΑτΕ αποτελεί ανεξάρτητη οργανωτική μονάδα, η οποία αναφέρεται στο Διοικητικό Συμβούλιο της Εταιρείας. Στις αρμοδιότητές της περιλαμβάνονται η αξιολόγηση και η βελτίωση των συστημάτων διαχείρισης κινδύνων και εσωτερικού ελέγχου, καθώς επίσης η εξακρίβωση της συμμόρφωσης με τις θεσμοθετημένες πολιτικές και διαδικασίες όπως αυτές οροθετούνται στον Εσωτερικό Κανονισμό Λειτουργίας της Εταιρείας, την ισχύουσα νομοθεσία και τις κανονιστικές διατάξεις.

Η ΑτΕ διαθέτει από την 01/02/2002 υπηρεσία Εσωτερικού Ελέγχου, επικεφαλής της οποίας είναι ο κ. Νικολαΐδης Ιωάννης με πλήρη και αποκλειστική απασχόληση.

3.6. ΜΕΡΙΣΜΑΤΙΚΗ ΠΟΛΙΤΙΚΗ

Σχετικά με τη διανομή μερίσματος, η διοίκηση της Εταιρείας, λαμβάνοντας υπόψη μεταξύ άλλων την αποδοτικότητα, τις προοπτικές και τα επενδυτικά σχέδια, προτείνει τη διανομή μερίσματος ίσου με € 0,60 ανά μετοχή .

Σημειώνεται ότι το μέρισμα που θα αποφασισθεί να διανεμηθεί για τη χρήση 2005 καθορίζεται αφού ληφθεί υπόψη το split που αποφασίστηκε με απόφαση Έκτακτης Γενικής Συνέλευσης των μετόχων τον Φεβρουάριο 2006 (βλ. πιο κάτω παρ. 6.8.35), με την οποία ο αριθμός των μετοχών ανέρχεται σε 43.156.080.

ποσά σε €

3.7 ΕΞΕΛΙΞΗ ΧΡΗΜΑΤΙΣΤΗΡΙΑΚΗΣ ΤΙΜΗΣ ΜΕΤΟΧΗΣ

ΕΞΕΛΙΞΗ ΧΡΗΜΑΤΙΣΤΗΡΙΑΚΗΣ ΤΙΜΗΣ ΜΕΤΟΧΗΣ ΚΑΙ ΟΓΚΟΥ ΣΥΝΑΛΛΑΓΩΝ

Η εξέλιξη της χρηματιστηριακής τιμής της μετοχής της Εταιρείας και του όγκου συναλλαγών του έτους 2005 παρουσιάζονται στον πιο κάτω πίνακα :

	ΤΙΜΗ ΚΛΕΙΣΙΜΑΤΟΣ	ΟΓΚΟΣ ΣΥΝΑΛΛΑΓΩΝ	
ΜΗΝΑΣ	ΤΕΛΟΣ ΜΗΝΑ (ΣΕ ΕΥΡΩ)	ΑΡΙΘΜΟΣ ΜΕΤΟΧΩΝ	ΧΙΛΙΑΔΕΣ ΕΥΡΩ
ΙΑΝΟΥΑΡΙΟΣ	11,63	1.357.328	16.405
ΦΕΒΡΟΥΑΡΙΟΣ	13,08	1.299.230	17.380
ΜΑΡΤΙΟΣ	13,92	13.926.542	103.191
ΑΠΡΙΛΙΟΣ	13,20	689.725	9.344
ΜΑΪΟΣ	14,28	1.461.087	20.408
ΙΟΥΝΙΟΣ	14,04	1.312.121	18.480
ΙΟΥΛΙΟΣ	15,30	1.175.304	18.536
ΑΥΓΟΥΣΤΟΣ	17,25	1.557.182	26.975
ΣΕΠΤΕΜΒΡΙΟΣ	16,89	798.441	13.525
ΟΚΤΩΒΡΙΟΣ	17,95	983.982	17.650
ΝΟΕΜΒΡΙΟΣ	20,14	1.329.169	26.713
ΔΕΚΕΜΒΡΙΟΣ	25,75	1.400.119	36.583

Επίσης, η εξέλιξη της χρηματιστηριακής τιμής της μετοχής της Εταιρείας σε σχέση με την πορεία του Γενικού Δείκτη του ΧΑΑ για την περίοδο Ιανουαρίου 2005-Δεκεμβρίου 2005 εμφανίζεται στο ακόλουθο διάγραμμα:

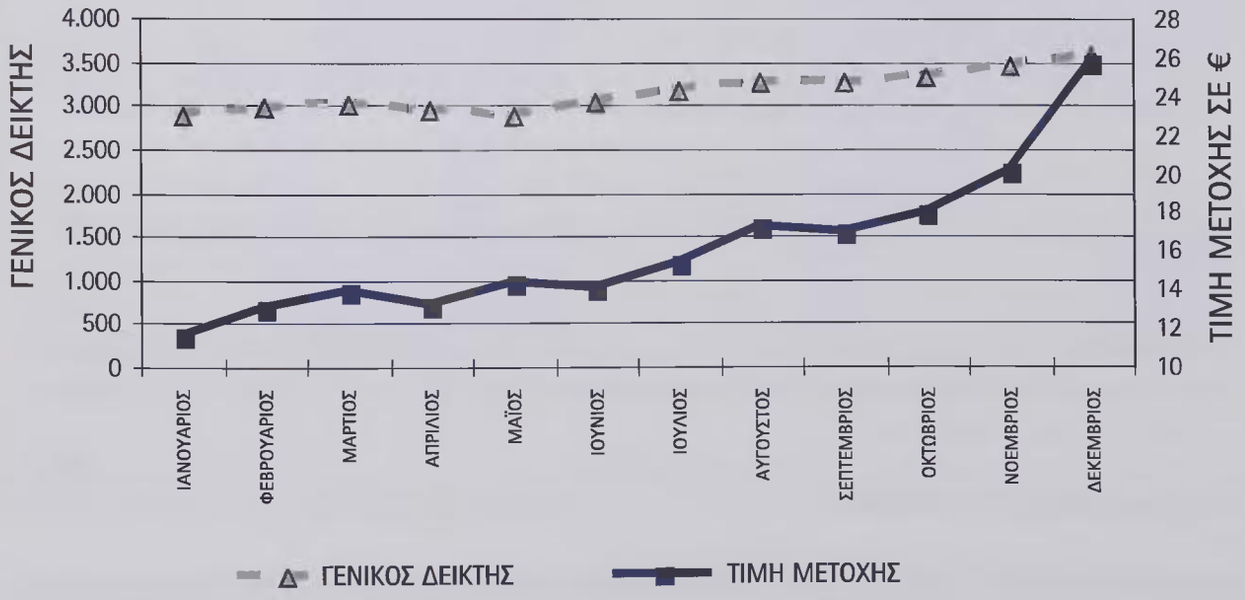

4. Πληροφορίες για την Εταιρεία

4.1. Μετοχικό Κεφάλαιο

Το μετοχικό κεφάλαιο της Εταιρείας ανέρχετο την 31η Δεκεμβρίου 2005 σε €228.295.663,20 εκατομμύρια και αποτελείται από 21.578.040 κοινές ονομαστικές μετοχές, ονομαστικής αξίας €10,58 εκάστη.

Στην παρ. 6.8.35 πιό κάτω παρατίθενται οι αλλαγές που επέφερε στο εταιρικό κεφάλαιο και στον αριθμό των μετοχών η από 9 Φεβρουαρίου 2006 Έκτακτη Γενική Συνέλευση των μετόχων.

4.2. Μέτοχοι

Με βάση το μετοχολόγιο της 31ης Δεκεμβρίου 2005 οι μέτοχοι της Εταιρείας παρουσιάζονταν ως εξής:

ΜΕΤΟΧΟΙ	ΑΡ. ΜΕΤΟΧΩΝ	ΠΟΣΟΣΤΟ
ΜΥΤΙΛΗΝΑΙΟΣ Α.Ε.-ΟΜΙΛΟΣ ΕΠΙΧΕΙΡΗΣΕΩΝ	9.476.121	43,92%
ALCAN BETA	1.549.794	7,18%
MORGAN STANLEY AND CO INTERNATIONAL LTD	1.412.043	6,54%
ΑΛΟΥΜΙΝΙΟΝ ΤΗΣ ΕΛΛΑΔΟΣ Β.Ε.Α.Ε.	1.000.000	4,63%
FELTEX HOLDINGS LTD	280.230	1,30%
ΛΟΙΠΟΙ	7.859.852	36,43%
ΣΥΝΟΛΟ	21.578.040	100,00%%

4.3. Διοίκηση – Διεύθυνση της Εταιρείας

1. Στη σελίδα 5 του παρόντος Ετήσιου Δελτίου αναφέρονται τα ονόματα και η ιδιότητα των οργάνων διοίκησης και διεύθυνσης της Εταιρείας. Η ταχυδρομική διεύθυνση των μελών του Διοικητικού Συμβουλίου και της Επιτροπής Διεύθυνσης είναι: Σέκερη 1, 106 71 Αθήνα.

2. Η θητεία των μελών του Διοικητικού Συμβουλίου είναι εξαετής, σύμφωνα με το καταστατικό της Εταιρείας (άρθρο 14). Η τελευταία συγκρότηση του Διοικητικού Συμβουλίου σε σώμα έγινε στις 3 Νοεμβρίου 2005.

3. Κατά τις συνεδριάσεις του στις 5 Απριλίου 2005 και τις 18 Μαΐου 2005, το Διοικητικό Συμβούλιο όρισε Επιτροπή Εσωτερικού Ελέγχου αποτελούμενη από τους κ.κ. Ιάσονα Στράτο, Ιωσήφ Αβαγιανό και Δημήτριο Παπαδόπουλο και κατά τη συνεδρίασή του της 16ης Φεβρουαρίου 2006, επικύρωσε τον διορισμό του κ. Ιωάννη Νικολαΐδη ως εσωτερικού ελεγκτή.

4.4. Εγκαταστάσεις της Εταιρείας

Οι εγκαταστάσεις της Εταιρείας βρίσκονται σε απόσταση 170 χιλιομέτρων από την Αθήνα, στον Άγιο Νικόλαο Παραλίας Διστόμου Βοιωτίας και καταλαμβάνουν έκταση 7.035.700 τετραγωνικών μέτρων.

Περιλαμβάνουν επίσης ιδιόκτητες λιμενικές εγκαταστάσεις για την εξυπηρέτηση πλοίων μεγάλης χωρητικότητας.

Το εργοστασιακό συγκρότημα της Εταιρείας αποτελεί το μοναδικό παράδειγμα στην Ευρώπη καθετοποιημένης

παραγωγικής διαδικασίας και απαρτίζεται από:

- Μονάδα παραγωγής αλουμίνας, ετήσιας παραγωγικής ικανότητας 775.000 τόνων.
- Μονάδα παραγωγής πρωτόχυτου αλουμινίου - ηλεκτρόλυση, ετήσιας παραγωγικής ικανότητας 165.000 τόνων.
- Μονάδα χυτηρίου, ετήσιας παραγωγικής ικανότητας 170.000 τόνων τελικού προϊόντος (κολόνες, πλάκες, χελώνες).
- Μονάδα παραγωγής ανόδων για τις ανάγκες της ηλεκτρόλυσης.
- Εκμετάλλευση αποθεμάτων βωξίτη από την κατ' απόλυτη πλειοψηφία ελεγχόμενη θυγατρική μεταλλευτική Εταιρεία ΔΕΛΦΟΙ-ΔΙΣΤΟΜΟΝ Α.Μ.Ε.

4.5 . Πολιτική Επενδύσεων

Η εξέλιξη των επενδύσεων της περιόδου 2002-2005 παρουσιάζεται στον ακόλουθο πίνακα:

(χιλιάδες €)

Περιγραφή	2002	2003	2004	2005
Λοιπές ασώματες ακινητοποιήσεις	-	184	130	858
Γήπεδα	-	-	-	-
Κτίρια & τεχνικά έργα	295	447	760	305
Μηχανήματα,τεχνικές εγκαταστάσεις & λοιπός μηχ/κός εξοπλισμός	8.179	9.449	7.530	11.096
Μεταφορικά μέσα	357	376	220	491
Έπιπλα & λοιπός εξοπλίσμός	146	192	340	231
Ακινητοποιήσεις υπό εκτέλεση, & προκαταβολές	1.544	-737	7.428	48.534
ΣΥΝΟΛΟ	**10.521**	**9.911**	**16.408**	**61.515**

Σημείωση:

1. Οι επενδύσεις σε πάγια που εμφανίζονται στον παραπάνω πίνακα αφορούν μόνο σε αγορές και ιδιοκατασκευές παγίων, χωρίς να συνυπολογίζονται οι πωλήσεις και οι διαγραφές των αντίστοιχων περιόδων.
2. Από το λογαριασμό Ακινητοποιήσεις υπό εκτέλεση και προκαταβολές έχουν ήδη μεταφερθεί στις οικείες κατηγορίες παγίων οι ιδιοκατασκευές που ολοκληρώθηκαν στην περίοδο 2002-2005. Τα υπόλοιπα που παρουσιάζονται αποτελούν ανάλυση των ανεκτέλεστων υπολοίπων της 31ης/12/2005 με βάση το έτος προέλευσης.

Η Εταιρεία πραγματοποίησε για τη χρήση 2005 επενδύσεις συνολικού ύψους €61,5 εκατομμυρίων οι οποίες αυτοχρηματοδοτήθηκαν στο σύνολό τους.

Στα οικεία κεφάλαια 6.8.6 και 6.8.7 του Ετήσιου Δελτίου περιλαμβάνεται συνοπτική περιγραφή των επενδύσεων που ολοκληρώθηκαν κατά τη διάρκεια του 2005.

4.6. Αποδοχές Δ.Σ. και Διευθυντικών Στελεχών

1. Για τη χρήση 2005, το σύνολο των αμοιβών και των εξόδων των μελών του Διοικητικού Συμβουλίου ανέρχεται στο ποσό των €133.539,92 και το σύνολο των αμοιβών των μελών της Επιτροπής Διεύθυνσης για τη χρήση 2005 ανέρχεται στο ποσό των 1.668.900,46 €.
2. Σημειώνεται ότι πέραν των ανωτέρω αμοιβών ουδεμία άλλη επιχειρηματική σχέση ή συναλλαγή υπήρξε κατά τη διάρκεια της χρήσης μεταξύ των οργάνων διοίκησης και διεύθυνσης με την Εταιρεία.

4.7. Οργανόγραμμα της Αλουμίνιον της Ελλάδος Β.Ε.Α.Ε.

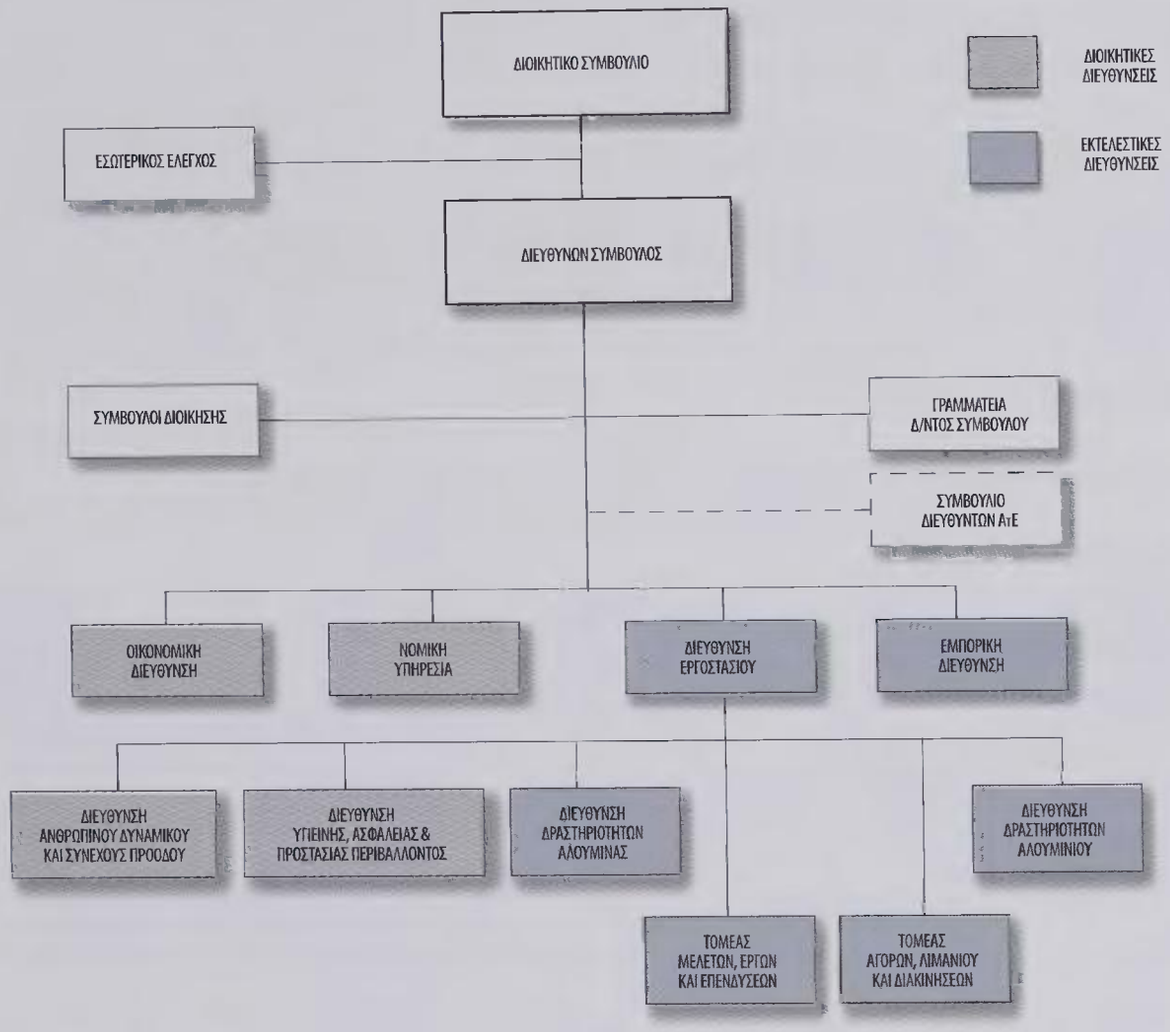

4.8. Ανθρώπινο Δυναμικό

Για την ΑτΕ, ο εργασιακός χώρος αποτελεί καθοριστικό παράγοντα στη βιωσιμότητα και τη μακροβιότητά της. Στην κατεύθυνση αυτή, η ΑτΕ διατηρεί ένα άριστο εργασιακό περιβάλλον, εφαρμόζοντας συστήματα που ενισχύουν τον αλληλοσεβασμό και την αξιοκρατία, την ατομική προσπάθεια και την εξέλιξη κάθε εργαζομένου της.

Η συνεχής ανάπτυξη των δεξιοτήτων των εργαζομένων, μέσω της κατάρτισης και της διά βίου μάθησης, είναι μία από τις βασικές προτεραιότητες της Εταιρείας στο πλαίσιο της πολιτικής της για το προσωπικό. Η Εταιρεία παρέχοντας εκπαιδευτικά προγράμματα, επιμορφωτικές ημερίδες και σεμινάρια σε θέματα διοίκησης, συνεχούς προόδου, ποιότητας, ασφάλειας, τεχνικής κατεύθυνσης, πληροφορικής και επικοινωνίας, καθώς και ξένων γλωσσών διέθεσε το 3,4% της μισθολογικής μάζας για το 2005 πραγματοποιώντας 59.090 εκπαιδευτικές ώρες για 1.050 εργαζομένους.

4.9. Ασφάλεια – Περιβάλλον

Το 2005 ήταν μία σχετικά καλή χρονιά από άποψη ασφάλειας για την ΑτΕ. Καταγράφηκαν δέκα ατυχήματα, εκ των οποίων οκτώ προκάλεσαν διακοπή εργασίας. Οι δείκτες συχνότητας ατυχημάτων με διακοπή εργασίας, συνολικών ατυχημάτων και βαρύτητας ήταν 3,88, 4,86 και 122 αντίστοιχα (υπολογισμένοι σε βάση 1.000.000 ωρών εργασίας).

Όσον αφορά τις εργολαβίες, καταγράφηκαν τέσσερα ατυχήματα με διακοπή εργασίας και ο δείκτης συχνότητας ατυχημάτων με διακοπή εργασίας ήταν 3,78.

Τα αποτελέσματα αυτά υπολείπονται κατά πολύ των αποτελεσμάτων ασφάλειας του 2004, που ήταν η καλύτερη χρονιά στην ιστορία του εργοστασίου στο συγκεκριμένο τομέα. Ένα ενισχυμένο σχέδιο δράσης ασφάλειας, με στόχο την επάνοδο στα καλά αποτελέσματα, προετοιμάστηκε για το 2006.

Αναφορικά με το περιβάλλον, άξια ιδιαίτερης μνείας είναι η ολοκλήρωση, στο τέλος του έτους, της εγκατάστασης της πρώτης φιλτρόπρεσσας για την διήθηση περίπου του 40% των καταλοίπων βωξίτη (ΚΒ).

Παράλληλα, συνεχίστηκε, σε συνεργασία με ΑΕΙ της χώρας, το ερευνητικό πρόγραμμα αξιοποίησης των καταλοίπων βωξίτη, με νέα αξιόλογα αποτελέσματα στον τομέα της κατασκευής και αποκατάστασης Χώρων Υγειονομικής Ταφής Απορριμμάτων (ΧΥΤΑ), έτσι ώστε να περιορίζεται σημαντικά η ρήψη του στον Κορινθιακό.

Το 2005 ήταν η πρώτη χρονιά εφαρμογής του Εθνικού Σχεδίου για τον περιορισμό των εκπομπών των αερίων του θερμοκηπίου. Ο απολογισμός των εκπομπών στο τέλος του χρόνου έδειξε για το εργοστάσιο μικρή υπέρβαση (περίπου 3.000 τόνων) σε σχέση με τα εκχωρημένα δικαιώματα (510.000 τόνοι).

4.10. Υγιεινή

Η Εκτίμηση του Επαγγελματικού Κινδύνου αποτελεί το σημείο αναφοράς για την πρόληψη και την εξασφάλιση υγιεινών συνθηκών εργασίας. Η ΑτΕ στον τομέα της Υγιεινής παρακολουθεί σημαντικά με ειδικές μετρήσεις οκτώ βλαπτικούς παράγοντες που μπορούν να επηρεάσουν την υγεία των εργαζομένων όπως :

- ο θόρυβος,
- η σκόνη,
- οι ενώσεις του φθορίου,
- το διοξείδιο του θείου, το μονοξείδιο του άνθρακα,
- οι αρωματικοί πολυκυκλικοί υδρογονάνθρακες,
- η θερμική καταπόνηση
- το βηρύλλιο

Ο συστηματικός έλεγχος των συνθηκών εργασίας σε συνδυασμό με τον τακτικό ιατρικό έλεγχο αποτελούν βασικά εργαλεία για την πρόληψη των επαγγελματικών ασθενειών. Η ΑτΕ έχει αναλάβει ένα επιπρόσθετο πρόγραμμα παροχών προς τους εργαζομένους της όσον αφορά την πρόληψη και την περίθαλψη για θέματα υγείας.

4.11. Συνοπτική περιγραφή της ΔΕΛΦΟΙ – ΔΙΣΤΟΜΟΝ Α.Μ.Ε.

Η Εταιρεία «ΔΕΛΦΟΙ ΔΙΣΤΟΜΟΝ ΑΝΩΝΥΜΟΣ ΜΕΤΑΛΛΕΥΤΙΚΗ ΕΤΑΙΡΕΙΑ» ιδρύθηκε το 1975 ΦΕΚ 525, 10/04/1975.

Η Εταιρεία έχει την έδρα της στο Δήμο Αθηναίων (Σέκερη 1, Αθήνα 106 71) και υποκατάστημα στον Άνω Κουνουκλιά, Ελαιώνας Άμφισσα. Οι εκμεταλλεύσεις της Εταιρείας βρίσκονται στους νομούς Βοιωτίας και Φωκίδας.

Η Εταιρεία είναι εγγεγραμμένη στο υπουργείο Ανάπτυξης, Γενική Γραμματεία Εμπορίου, Διεύθυνση Ανωνύμων Εταιρειών και Πίστεως, με Αριθμό Μητρώου Ανωνύμων Εταιρειών 2439/01/Β/86/2438.

5. Κοινωνικό προϊόν

Τα συνολικά έσοδα της Εταιρείας το 2005 ανήλθαν σε € 420,8 εκατομμύρια. Τμήμα από τα έσοδα αυτά (€ 268,5 εκατομμύρια) διατέθηκε για την κάλυψη των δαπανών λειτουργίας της Εταιρείας.

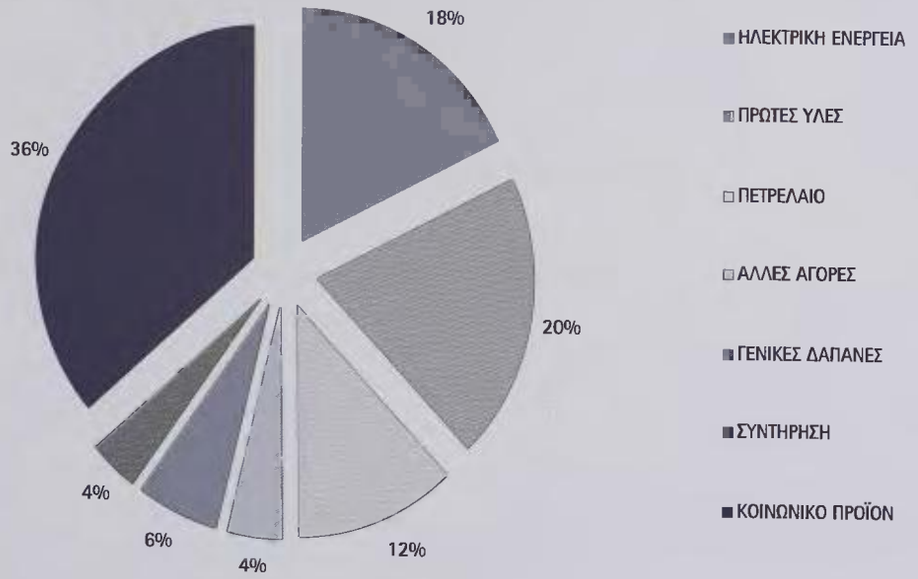

Το υπόλοιπο ποσό (€152,3 εκατομμύρια) κατανεμήθηκε στους Κοινωνικούς Εταίρους, δηλαδή στους Μετόχους, στο Προσωπικό και στο Κράτος και αποτελεί το Κοινωνικό Προϊόν.

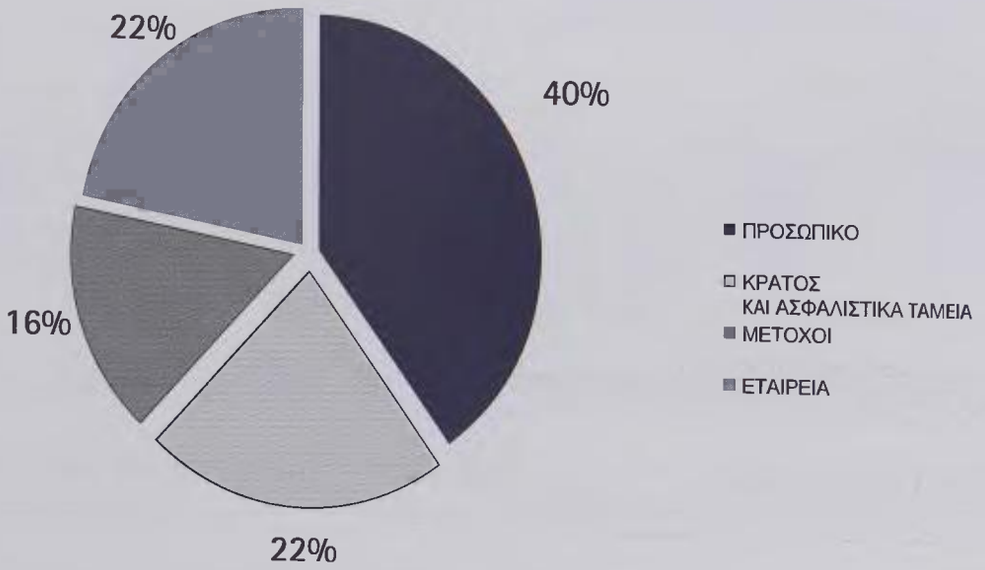

6. Ετήσιες Οικονομικές Καταστάσεις

6.1. Στοιχεία Ισολογισμού της 31ης Δεκεμβρίου 2005

	Ο ΟΜΙΛΟΣ		Η ΕΤΑΙΡΕΙΑ	
ποσά σε €	31/12/2005	31/12/2004	31/12/2005	31/12/2004
ΕΝΕΡΓΗΤΙΚΟ				
Ενσώματες Ακινητοποιήσεις	324.507.217	274.910.762	320.759.655	270.730.061
Άυλα περιουσιακά στοιχεία	5.100.627	4.381.977	920.403	133.445
Επενδύσεις σε θυγατρικές Επιχειρήσεις	-	-	19.213.937	19.213.937
Αναβαλλόμενες φορολογικές απαιτήσεις	1.316.854	1.440.274	-	-
Χρηματοοικονομικά στοιχεία διαθέσιμα προς πώληση	11.236.326	5.469.676	11.236.326	5.469.676
Λοιπές Μακροπρόθεσμες Απαιτήσεις	392.769	122.551	323.562	107.641
Μη κυκλοφορούν ενεργητικό	**342.553.793**	**286.325.240**	**352.453.883**	**295.654.761**
Αποθέματα	62.705.339	47.601.770	60.763.704	45.380.806
Πελάτες και Λοιπές Εμπορικές Απαιτήσεις	68.042.303	56.019.144	68.030.055	56.019.144
Λοιπές Απαιτήσεις	62.042.392	54.086.556	60.439.061	50.654.286
Ταμειακά διαθέσιμα και ισοδύναμα	41.187.551	114.030.364	38.931.752	113.272.315
Κυκλοφορούν ενεργητικό	233.977.585	271.737.835	228.164.572	265.326.551
Σύνολο ενεργητικού	**576.531.378**	**558.063.075**	**580.618.455**	**560.981.312**
ΙΔΙΑ ΚΕΦΑΛΑΙΑ ΚΑΙ ΥΠΟΧΡΕΩΣΕΙΣ				
ΙΔΙΑ ΚΕΦΑΛΑΙΑ				
Μετοχικό κεφάλαιο	210.585.182	228.295.663	210.585.182	228.295.663
Υπέρ Το Άρτιο	230.489	230.489	230.489	230.489
Αποθεματικά εύλογης αξίας	5.720.962	-	5.720.962	-
Λοιπά αποθεματικά	46.221.001	42.501.624	53.287.725	49.568.349
Κέρδη/ (Ζημιές) εις νέον	185.258.291	158.498.050	184.658.067	158.976.190
Ίδια κεφάλαια αποδιδόμενα στους μετόχους	448.015.925	429.525.827	454.482.426	437.070.691
Δικαιώματα μειοψηφίας	2.941	2.691	-	-
Σύνολο ιδίων κεφαλαίων	**448.018.866**	**429.528.518**	**454.482.426**	**437.070.691**
ΥΠΟΧΡΕΩΣΕΙΣ				
Μακροπρόθεσμες υποχρεώσεις				
Αναβαλλόμενες φορολογικές υποχρεώσεις	7.288.047	3.403.920	7.288.047	3.403.920
Υποχρεώσεις παροχών προσωπικού λόγω εξόδου από την υπηρεσία	30.259.536	38.179.875	28.525.352	36.495.808
Άλλες μακροπρόθεσμες υποχρεώσεις	4.806.142	4.849.353	4.806.142	4.849.353
Προβλέψεις	11.895.325	17.574.815	9.474.814	15.081.629
Σύνολο Μακροπρόθεσμων Υποχρεώσεων	**54.249.050**	**64.007.963**	**50.094.355**	**59.830.710**
ΒΡΑΧΥΠΡΟΘΕΣΜΕΣ ΥΠΟΧΡΕΩΣΕΙΣ				
Προμηθευτές και λοιπές υποχρεώσεις	35.843.702	17.839.927	38.160.457	18.873.729
Τρέχουσες φορολογικές υποχρεώσεις	21.960.235	31.246.560	21.802.198	30.456.952
Παράγωγα Χρηματοοικονομικά Στοιχεία	564.730	-	564.730	-
Άλλες τρέχουσες υποχρεώσεις	15.894.795	15.440.106	15.514.289	14.749.230
Σύνολο Βραχυπρόθεσμων Υποχρεώσεων	**74.263.463**	**64.526.593**	**76.041.674**	**64.079.912**
Σύνολο υποχρεώσεων	**128.512.512**	**128.534.557**	**126.136.029**	**123.910.622**
Σύνολο ιδίων κεφαλαίων και υποχρεώσεων	**576.531.378**	**558.063.075**	**580.618.455**	**560.981.312**

6.2. Στοιχεία κατάστασης αποτελεσμάτων περιόδου

	Ο ΟΜΙΛΟΣ		Η ΕΤΑΙΡΕΙΑ	
ποσά σε €	1/1-31/12/2005	1/1-31/12/2004	1/1-31/12/2005	1/1-31/12/2004
Πωλήσεις	382.158.471	356.487.833	382.139.177	356.487.833
Κόστος Πωληθέντων	(316.702.517)	(296.460.867)	(320.884.788)	(299.644.100)
Μικτό Κέρδος	**65.455.954**	**60.026.966**	**61.254.390**	**56.843.734**
Λοιπά έσοδα εκμετάλλευσης	17.064.218	11.383.450	16.856.323	11.232.590
Έξοδα διάθεσης	(1.226.558)	(1.523.303)	(1.123.032)	(1.414.841)
Έξοδα διοίκησης	(6.133.597)	(5.021.285)	(4.830.186)	(4.183.950)
Λοιπά έξοδα εκμετάλλευσης	(9.083.045)	(18.667.716)	(8.796.760)	(18.633.146)
Αποτελέσματα Προ Φόρων Χρηματοδοτικών και Επενδυτικών Αποτελεσμάτων	**66.076.973**	**46.198.111**	**63.360.734**	**43.844.387**
Χρηματοοικονομικά έσοδα	2.310.877	2.033.207	2.285.404	2.027.908
Χρηματοοικονομικά έξοδα	(164.120)	(147.249)	(161.637)	(61.969)
Λοιπά Χρηματοοικονομικά Αποτελέσματα	7.255.701	184.971	8.555.408	1.984.566
Κέρδη προ φόρων	**75.479.431**	**48.269.040**	**74.039.909**	**47.794.891**
Φόρος εισοδήματος	(23.421.231)	(15.237.487)	(23.060.614)	(14.844.699)
Κέρδη μετά από φόρους	**52.058.200**	**33.031.553**	**50.979.294**	**32.950.193**
Κατανεμημένα σε :				
Μετόχους της μητρικής	52.057.657	33.031.094	50.979.294	32.950.193
Δικαιώματα μειοψηφίας	543	459		
Βασικά Κέρδη ανά Μετοχή	2,45	1,53	2,40	1,53

6.3. Ενοποιημένη κατάσταση μεταβολών ιδίων κεφαλαίων

	Αποδιδόμενα στους μετόχους της μητρικής									
Ποσά σε €	Μετοχικό κεφάλαιο	Υπέρ Το Άρτιο	Αποθεματικά εύλογης αξίας	Αποθεματικά Αντιστάθμισης	Λοιπά Αποθεματικά	Διαφορές Ενοποίησης	Αποτελέσματα εις νέον	Σύνολο	Δικαιώματα Μειοψηφίας	Σύνολο Ιδίων Κεφαλαίων
"Υπόλοιπα κατά την 1η Ιανουαρίου 2004, σύμφωνα με τις προηγούμενες λογιστικές αρχές"	228.295.663	230.489	-	-	42.912.793	1.896.167	-	273.335.112	2.819	273.337.931
Προσαρμογές Μετάβασης στα ΔΠΧΠ	-	-	-	-	-411.169	-1.896.167	103.563.643	101.256.307	-181	101.256.126
Υπόλοιπα κατά την 1η Ιανουαρίου 2004, σύμφωνα με τα ΔΠΧΠ	228.295.663	230.489	-		42.501.624	-	103.563.643	374.591.419	2.638	374.594.057
Μεταβολή ιδίων Κεφαλαίων για την περίοδο 1/1 - 31/12/2005							28.376.726	28.376.726		28.376.726
Αποτέλεσμα Περιόδου 1.1 - 31.12.2004	-	-	-	-	-	-	33.031.094	33.031.094	459	33.031.553
Συνολικό Αναγνωριζόμενο Κέρδος/Ζημιά Περιόδου	-	-	-	-	-	-	61.407.820	61.407.820	459	61.408.278
Πληρωμή Μερισμάτων	-	-	-	-	-	-	-6.473.412	-6.473.412	-405	-6.473.817
Υπόλοιπα των Ιδίων Κεφαλαίων κατά την 31η Δεκεμβρίου 2004	228.295.663	230.489	-	-	42.501.624	-	158.498.051	429.525.827	2.691	429.528.518

	Αποδιδόμενα στους μετόχους της μητρικής									
Ποσά σε €	Μετοχικό κεφάλαιο	Υπέρ Το Άρτιο	Αποθεματικά εύλογης αξίας	Αποθεματικά Αντιστάθμισης	Λοιπά Αποθεματικά	Διαφορές Ενοποίησης	Αποτελέσματα εις νέον	Σύνολο	Δικαιώματα Μειοψηφίας	Σύνολο Ιδίων Κεφαλαίων
"Υπόλοιπα κατά την 1η Ιανουαρίου 2005, σύμφωνα με τις προηγούμενες λογιστικές αρχές"	228.295.663	230.489	-	-	138.695.450	3.222.505	-	370.444.108	3.232	370.447.340
Προσαρμογές Μετάβασης στα ΔΠΧΠ	-	-	-		-96.193.826	-3.222.505	158.498.050	59.081.719	-541	59.081.178
Υπόλοιπα κατά την 1η Ιανουαρίου 2005, σύμφωνα με τα ΔΠΧΠ	228.295.663	230.489	-	-	42.501.624	-	158.498.050	429.525.827	2.691	429.528.518
Μεταβολή ιδίων Κεφαλαίων για την περίοδο 1/1 - 31/12/2005										
Καθαρό Κέρδος/Ζημιά αναγνωριζόμενο απευθείας στα ίδια κεφάλαια	-	-	-	-	-	-	-	-	-	-
Αποθεματικό από Αποτίμηση παραγώγων	-	-	-	-400.959	-	-	-	-400.959		-400.959
"Αποθεματικό από Αποτίμηση Διαθεσίμων προς πώληση Περιουσιακών Στοιχείων σε Εύλογη Αξία"			6.121.921	-	-	-	-	6.121.921		6.121.921
Αποτέλεσμα Περιόδου	-	-	-	-	-	-	52.057.657	52.057.657	543	52.058.200
Συνολικό Αναγνωριζόμενο Κέρδος/Ζημιά Περιόδου	-	-	6.121.921	-400.959	-	-	52.057.657	57.778.619	543	57.779.162
- Πληρωμή Μερισμάτων	-	-	-	-	-	-	-21.578.040	-21.578.040	-293	-21.578.333
-Διανομή αποτελέσματος 2005	-	-	-	-	3.719.376	-	-3.719.376	-	-	-
- Ίδιες Μετοχές	-17.710.481	-	-	-	-	-	-	-17.710.481	-	-17.710.481
Υπόλοιπα των Ιδίων Κεφαλαίων κατά την 31η Δεκεμβρίου 2005	210.585.182	230.489	6.121.921	-400.959	46.221.001	-	185.258.291	448.015.925	2.941	448.018.866

6.4. Κατάσταση μεταβολών ιδίων κεφαλαίων Μητρικής Εταιρείας

ποσά σε €	"Μετοχικό κεφάλαιο"	"Υπέρ Το Άρτιο"	"Αποθεματικά εύλογης αξίας"	"Αποθεματικά Αντιστάθμισης"	"Λοιπά αποθέματικο"	"Αποτελέσματα εις νέον"	"Σύνολο Ιδίων Κεφαλαίων"
"Υπόλοιπα κατά την 1η Ιανουαρίου 2004, σύμφωνα με τις προηγούμενες λογιστικές αρχές"	228.295.663	230.489	-	-	42.912.793	-	271.438.946
Προσαρμογές Μετάβασης στα ΔΠΧΠ					6.655.556	104.271.734	110.927.290
Υπόλοιπα κατά την 1η Ιανουαρίου 2004, σύμφωνα με τα ΔΠΧΠ	228.295.663	230.489	-	-	49.568.349	104.271.734	382.366.236
Μεταβολή ιδίων Κεφαλαίων για την περίοδο 1/1 - 31/12/2004							
Καθαρό Κέρδος/Ζημιά Αναγνωριζόμενο απευθείας στα ίδια κεφάλαια						28.227.675	
Αποτέλεσμα Περιόδου 1.1 - 31.12.2004	-	-	-	-	-	32.950.193	32.950.193
Συνολικό Αναγνωριζόμενο Κέρδος/Ζημιά Περιόδου	-	-	-	-	-	61.177.867	61.177.867
- Πληρωμή Μερισμάτων						-6.473.412	-6.473.412
- Διανομή αποτελέσματος χρήσεως 2003					-	-	-
- Διανομή αποτελέσματος χρήσεως 2004							
Υπόλοιπα των Ιδίων Κεφαλαίων κατά την 31η Δεκεμβρίου 2004	228.295.663	230.489	-		49.568.349	158.976.190	437.070.691

	"Μετοχικό κεφάλαιο"	"Υπέρ Το Άρτιο"	"Αποθεματικό εύλογης αξίας"	"Αποθεματικά Αντιστάθμισης"	"Λοιπά αποθέματικα"	"Αποτελέσματα εις νέον"	"Σύνολο Ιδίων Κεφαλαίων"
"Υπόλοιπα κατά την 1η Ιανουαρίου 2005, σύμφωνα με τις προηγούμενες λογιστικές αρχές"	228.295.663	230.489	-	-	138.695.450	-	367.221.603
Προσαρμογές Μετάβασης στα ΔΠΧΠ	-	-	-	-	-89.127.101	158.976.190	69.849.088
Υπόλοιπα κατά την 1η Ιανουαρίου 2005, σύμφωνα με τα ΔΠΧΠ	228.295.6630	230.489	-		49.568.349	158.976.190	437.070.691
Μεταβολή ιδίων Κεφαλαίων για την περίοδο 1/1 - 31/12/2005							
Καθαρό Κέρδος/Ζημιά Αναγνωριζόμενο απευθείας στα ίδια κεφάλαια							
Αποθεματικό από Αποτίμηση εργαλείων αντιστάθμισης	-	-	-	-400.959	-	-	-400.959
"Αποθεματικό από Αποτίμηση Διαθεσίμων προς πώληση Περιουσιοκών Στοιχείων σε Εύλογη Αξία"	-	-	6.121.921	-	-	-	6.121.921
Αποτέλεσμα Περιόδου 1.1 - 31.12.2005	-	-	-	-	-	50.979.294	50.979.294
Συνολικό Αναγνωριζόμενο Κέρδος/Ζημιά Περιόδου	-	-	6.121.921	-400.959	-	50.979.294	56.700.256,
- Πληρωμή Μερισμάτων						-21.578.040	-21.578.040
- Διανομή αποτελέσματος χρήσεως 2005					3.719.376	-3.719.376	-
- Ίδιες Μετοχές	-17.710.481						-17.710.481
Υπόλοιπα των Ιδίων Κεφαλαίων κατά την 31η Δεκεμβρίου 2005	210.585.182	230.489	6.121.921	-400.959	53.287.725	184.658.067	454.482.426

6.5. Στοιχεία κατάστασης ταμειακών ροών

	Ο ΟΜΙΛΟΣ		Η ΕΤΑΙΡΕΙΑ	
ποσά σε €	1/1-31/12/2005	1/1-31/12/2004	1/1-31/12/2005	1/1-31/12/2004
Ταμειακές ροές από λειτουργικές δραστηριότητες	54.517.896	75.460.733	48.695.688	68.622.399
Καταβληθέντες τόκοι	(164.120)	(63.078)	(161.637)	(61.969)
Φόροι εισοδήματος	(34.000.845)	(10.222.866)	(33.400.531)	(9.306.046)
Καθαρές ταμειακές ροές από λειτουργικές δραστηριότητες	**20.352.931**	**65.174.790**	**15.133.520**	**59.254.383**
Ταμειακές ροές από επενδυτικές δραστηριότητες				
Αγορές ενσώματων παγίων	(61.037.998)	(16.950.806)	(60.657.093)	(16.278.133)
Αγορές άυλων περιουσιακών στοιχείων	(2.933.017)	(3.015.097)	(857.684)	(25.573)
Πωλήσεις ενσώματων παγίων	184.150	144.408	120.750	-
Μερίσματα εισπραχθέντα	153.540	184.971	1.453.247	1.984.566
Πωλήσεις χρηματοοικονομικών στοιχείων σε εύλογη αξία μέσω αποτελεσμάτων	7.457.432	-	7.457.432	-
Τόκοι που εισπράχθηκαν	2.302.862	1.768.538	2.277.389	1.763.239
Ληφθείσες επιχορηγήσεις	185.282	3.851.798	185.282	3.851.798
Αύξηση μακροπρόθεσμων απαιτήσεων	(270.218)	(74.940)	(215.921)	(73.440)
Καθαρές ταμειακές ροές από επενδυτικές δραστηριότητες	**(53.957.967)**	**(14.091.129)**	**(50.236.599)**	**(8.777.542)**
Ταμειακές ροές από χρηματοδοτικές δραστηριότητες				
Αγορά ιδίων μετοχών	(17.710.481)	-	(17.710.481)	-
Μερίσματα πληρωθέντα σε μετόχους της μητρικής	(21.527.296)	(6.525.473)	(21.527.003)	(6.525.473)
Καθαρές ταμειακές ροές από χρηματοδοτικές δραστηριότητες	**(39.237.777)**	**(6.525.473)**	**(39.237.484)**	**(6.525.473)**
Καθαρή (μείωση)/ αύξηση στα ταμειακά διαθέσιμα και ισοδύναμα	**(72.842.813)**	**44.558.188**	**(74.340.563)**	**43.951.367**
Ταμειακά διαθέσιμα και ισοδύναμα στην αρχή της περιόδου	114.030.364	69.472.176	113.272.315	69.320.947
Ταμειακά διαθέσιμα και ισοδύναμα στο τέλος της περιόδου	**41.187.551**	**114.030.364**	**38.931.752**	**113.272.315**

6.6. Ανάλυση προσαρμογών πρώτης εφαρμογής ΔΠΧΠ

Βασικές αρχές μετάβασης στα ΔΛΠ

Οι οικονομικές καταστάσεις του Ομίλου για το έτος έως 31 Δεκεμβρίου 2005 θα είναι οι πρώτες ετήσιες οικονομικές καταστάσεις που συμμορφώνονται με τα ΔΠΧΠ. Οι οικονομικές καταστάσεις έχουν συνταχθεί όπως περιγράφεται στη σημείωση 6.8.2. Ο Όμιλος έχει εφαρμόσει το ΔΠΧΠ 1 κατά την σύνταξη αυτών των ενοποιημένων οικονομικών καταστάσεων.

ΜΕΤΑΒΟΛΕΣ ΣΤΑ ΙΔΙΑ ΚΕΦΑΛΑΙΑ	Ο ΟΜΙΛΟΣ		Η ΕΤΑΙΡΕΙΑ	
ποσά σε €	31/12/2004	31/12/2003	31/12/2004	31/12/2003
Σύνολο Ιδίων Κεφαλαίων, όπως είχαν προγενέστερα απεικονισθεί σύμφωνα με το ΕΓΛΣ	**370.447.340**	**273.337.931**	**367.221.603**	**271.438.946**
Μεταφορά Φορολογικής Αναπροσαρμογής στα Αδιανέμητα κέρδη	(91.930.859)		-88.211.483	
Μεταφορά Πιστωτικών Διαφορών Ενοποίησης στα Αδιανέμητα κέρδη	(3.222.505)	(1.896.167)	-	-
Αναταξινόμηση Επιχορηγήσεων από τα ίδια κεφάλαια στις μακρ/σμες υποχρεώσεις	(4.262.967)	(411.169)	(4.262.967)	(411.169)
Αναγνώριση διαφοράς αποτίμησης θυγατρικών επιχειρήσεων	-	-	7.066.725	7.066.725
Αδιανέμητα κέρδη				
Επίδραση από την αποτίμηση των ασώματων ακινητοποιήσεων	816.924	969.383	15.070	167.529
Επίδραση από την αποτίμηση των ενσώματων ακινητοποιήσεων	143.562.909	140.474.000	143.562.909	140.474.000
"Επίδραση από την μη αναγνώριση της αναπροσαρμογής των ενσώματων ακινητοποιήσεων"	(1.652.129)	(1.737.500)	-	-
Μετάθεση αναγνώρισης πληρωτέων μερισμάτων στο χρόνο έγκρισής τους από την ΓΣ.	22.878.040	8.273.412	21.578.040	6.473.412
Αποτίμηση Χρημ/κών Στοιχείων Διαθεσίμων προς πώληση στην εύλογη αξία τους	(161.492)	(161.492)	(161.492)	(161.492)
Αναγνώριση δεδουλευμένων παροχών προσωπικού λόγω συνταξιοδότησης	(12.971.994)	(13.714.571)	(12.655.323)	(13.459.110)
Αναγνώριση αναβαλλόμενης φορολογίας	(1.963.647)	(37.895.356)	(3.403.920)	(38.975.209)
Επίδραση από την μη αναγνώριση εσόδου	0	(427.000)	-	(427.000)
Προσαρμογή Εγγραφής Συμψηφισμού	441.178	96.167	-	-
Μετάθεση αναγνώρισης αποθεματικών στο χρόνο έγκρισής τους από τη Γ.Σ.	3.719.376	-	-	-
Αναγνώριση αναλογούντος τρέχοντα φόρου εισοδήματος ενδιάμεσης περιόδου	-	-	-	-
Αντιστροφή Αποσβέσεων Επιχορηγήσεων	(586.387)	(728.312)	(586.387)	(728.312)
Μεταφορά προβλέψεων σε καθαρό θέση Δ.Λ.Π.	13.235.895	13.235.895	13.235.895	13.235.895
Αναγνώριση δεδουλευμένων παροχών προσωπικού λόγω συνταξιοδσότησης	(2.327.978)	(2.327.978)	(2.327.978)	(2.327.978)
Πρόβλεψη Αποκατάστασης περιβάλλοντος	(6.493.186)	(2.493.186)	(4.000.000)	
Σύνολο προσαρμογών	**59.081.178**	**101.256.126**	**69.849.088**	**110.927.290**
Επενδεδυμένα κεφάλαια κατά τα Διεθνή Λογιστικά Πρότυπα	**429.528.518**	**374.594.057**	**437.070.691**	**382.366.236**

ΜΕΤΑΒΟΛΕΣ ΣΤΑ ΑΠΟΤΕΛΕΣΜΑΤΑ		
ποσά σε €	31/12/2004	31/12/2003
Σύνολο Αποτελεσμάτων, όπως είχαν προγενέστερα απεικονιστεί σύμφωνα με το ΕΓΛΣ	25.013.280	25.297.416
"Επίδραση στις αποσβέσεις χρήσης των ασώματων παγίων στοιχείων του ενεργητικού, από την διαφοροποίηση των συντελεστών απόσβεσης και της αποσβεστέας αξίας"	(152.459)	-152459
Επίδραση στις αποσβέσεις χρήσης των ενσώματων παγίων στοιχείων του ενεργητικού, από την διαφοροποίηση των συντελεστών απόσβεσης και της αποσβεστέας αξίας	3.088.908	3088908
Επίδραση από την μη αναγνώριση της αναπροσαρμογής των ενσώματων ακινητοποιήσεων	66.287	-
Αναγνώριση δεδουλευμένων παροχών προσωπικού λόγω συνταξιοδότησης	742.577	803.787
Αναγνώριση αναβαλλόμενης φορολογίας	7.704.035	7.343.614
Προσαρμογή Εγγραφής Συμψηφισμού	-	-
Επίδραση από την μη αναγνώριση εσόδου	427.000	427.000
Αναγνώριση αναλογούντα τρέχοντα φόρου εισοδήματος ενδιάμεσης περιόδου	-	-
Επίδραση τστις αποσβέσεις χρήσης των Επιχορηγήσεων	141.925	141.925
Αναγνώριση προβλέψεων	(4.000.000)	(4.000.000)
Σύνολο προσαρμογών	**8.018.273**	**7.652.775**
Αποτελέσματα, κατά τα Διεθνή Λογιστικά Πρότυπα	**33.031.553**	**32.950.191**

(i) – Επίδραση από την αποτίμηση των ενσώματων πάγιων στοιχείων του ενεργητικού την 31η Δεκεμβρίου 2003

Τα οικόπεδα και τα κτίρια αποτιμήθηκαν κατά την ημερομηνία μετάβασης στα ΔΠΧΠ (1/1/2004) στο τεκμαιρόμενο κόστος (deemed cost), σύμφωνα με το ΔΠΧΠ 1. Ως «τεκμαιρόμενο» κόστος θεωρείται η εύλογη αξία του πάγιου εξοπλισμού κατά την ημερομηνία μετάβασης στα ΔΠΧΠ, η οποία προσδιορίστηκε έπειτα από μελέτη ανεξάρτητου οίκου εκτιμητών.

Τα υπόλοιπα ενσώματα πάγια στοιχεία του ενεργητικού (κυρίως μεταφορικά μέσα, έπιπλα γραφείων και ηλεκτρονικοί υπολογιστές) αποτιμήθηκαν στο αρχικό κόστος κτήσης τους μείον τις συσσωρευμένες αποσβέσεις. Οι αποσβέσεις των παγίων αυτών επαναπροσδιορίστηκαν με βάση την πραγματική ωφέλιμη ζωή των παγίων.

ποσά σε €	Ο ΟΜΙΛΟΣ	Η ΕΤΑΙΡΕΙΑ
Ενσώματα πάγια που αποτιμήθηκαν στην εύλογη αξία		
Εύλογη αξία ως αξία κτήσης για το ΔΠΧΠ	163.861.645	163.861.645
Λογιστική αξία κατά την ημερομηνία μετάβασης, σύμφωνα με τις προηγούμενες λογιστικές αρχές	78.461.997	78.461.997
Σύνολο προσαρμογής στην λογιστική αξία	85.399.647	85.399.647
Ενσώματα πάγια που αποτιμήθηκαν στο αρχικό κόστος μείον τις συσσωρευμένες αποσβέσεις		
Λογιστική αξία κατά την ημερομηνία μετάβασης, σύμφωνα με τα ΔΠΧΠ	105.760.117	101.335.932
Λογιστική αξία κατά την ημερομηνία μετάβασης, σύμφωνα με τις προηγούμενες λογιστικές αρχές	52.423.264	46.261.580
Σύνολο προσαρμογής στην λογιστική αξία	**53.336.853**	**55.074.353**
Σύνολο προσαρμογών στην αξία των Ενσώματων Παγίων Στοιχείων κατά την ημερομηνία μετάβασης	**138.736.500**	**140.474.000**

(ii) - Μετάθεση αναγνώρισης πληρωτέων μερισμάτων στο χρόνο έγκρισής τους από την Γ.Σ.

Σε αντίθεση με τις προηγουμένως ισχύουσες λογιστικές αρχές, τα πληρωτέα μερίσματα αναγνωρίζονται ως υποχρέωση κατά την ημερομηνία έγκρισης της προτεινόμενης διανομής του Δ.Σ. από την Γενική Συνέλευση των μετόχων.

(iii) – Αναγνώριση δεδουλευμένων παροχών προσωπικού

Με βάση τις νέες λογιστικές αρχές ο Όμιλος αναγνωρίζει ως υποχρέωση την παρούσα αξία της δέσμευσης που έχει αναλάβει για την καταβολή αποζημίωσης στο προσωπικό βάσει του προγράμματος καθορισμένων παροχών. Η υποχρέωση κατά την ημερομηνία μετάβασης ανήλθε σε ποσό € 13.459 χιλ., η οποία υπολογίστηκε βάσει αναλογιστικής μελέτης. Η υποχρέωση που καταχωρίζεται στον ισολογισμό για τα προγράμματα καθορισμένων παροχών είναι η παρούσα αξία της δέσμευσης για την καθορισμένη παροχή μείον την εύλογη αξία των περιουσιακών στοιχείων του προγράμματος και τις μεταβολές που προκύπτουν από τα μη αναγνωριζόμενα αναλογιστικά κέρδη και τις ζημίες και το κόστος της προϋπηρεσίας. Η δέσμευση της καθορισμένης παροχής υπολογίζεται ετησίως από ανεξάρτητο αναλογιστή με την χρήση της μεθόδου της προβεβλημένης πιστωτικής μονάδας (projected unit credit method).

6.7. Οικονομικές πληροφορίες κατά τομέα

Πρωτεύων τομέας πληροφόρησης – επιχειρηματικοί τομείς

Κατά την 31η Δεκεμβρίου 2005 ο Όμιλος διαχωρίζεται σε δύο επιχειρηματικούς τομείς:

(1) Παραγωγή και πώληση αλουμίνας.
(2) Παραγωγή και πώληση αλουμινίου.

Τα αποτελέσματα για κάθε τομέα για τους δώδεκα μήνες έως 31 Δεκεμβρίου 2005 ήταν τα παρακάτω:

ποσά σε €	Αλουμίνα	Αλουμίνιο	Λοιπά	Μη κατανεμημένο	Σύνολο
Συνολικές μικτές πωλήσεις ανά τομέα	99.397.569	282.626.000	134.902	-	382.158.471
Λειτουργικά κέρδη	7.467.973	58.609.000	-	-	66.076.973
Χρηματοοικονομικά έσοδα	-	-	-	2.310.877	2.310.877
Χρηματοοικονομικά έξοδα	-	-	-	(164.120)	(164.120)
Λοιπά Χρηματοοικονομικά Αποτελέσματα	-	-	-	7.255.701	7.255.701
Κέρδη προ φόρων	**7.467.973**	**58.609.000**	**-**	**9.402.458**	**75.479.431**
Φόρος εισοδήματος	-	-	-	(23.421.231)	(23.421.231)
Καθαρό κέρδος	**7.467.973**	**58.609.000**	**-**	**(14.018.773)**	**52.058.200**

Η κατανομή των ενοποιημένων στοιχείων του ενεργητικού και των υποχρεώσεων στους επιχειρηματικούς τομείς αναλύεται ως εξής:

1/1 – 31/12/2005 ποσά σε €	Αλουμίνα	Αλουμίνιο	Λοιπά	Μη κατανεμημένο	Σύνολο
Ενεργητικό Τομέα	218.326.924	285.998.000			504.324.924
Μη κατανεμημένα στοιχεία Ενεργητικού				72.206.455	72.206.455
Ενοποιημένο Ενεργητικό	**218.326.924**	**285.998.000**	**-**	**72.206.455**	**576.531.378**
Υποχρεώσεις Τομέα	47.423.484	64.982.000	-	-	112.405.484
Μη κατανεμημένα στοιχεία Υποχρεώσεων	-	-	-	16.107.029	16.107.029
Ενοποιημένες Υποχρεώσεις	**47.423.484**	**64.982.000**	**-**	**16.107.029**	**128.512.512**

Δευτερεύων τομέας πληροφόρησης – γεωγραφικοί τομείς

Η έδρα του Ομίλου είναι η Ελλάδα. Οι περιοχές δραστηριοποίησης της Εταιρείας είναι η Ελλάδα, χώρες της Ευρωζώνης και τρίτες χώρες.

Οι πωλήσεις του Ομίλου ανά γεωγραφικό τομέα αναλύονται ως εξής:

ποσά σε €	1/1 – 31/12/2005	1/1 – 31/12/2004
Ελλάδα	170.799.239	163.081.293
Ευρωζώνη	182.002.533	159.656.694
Άλλες χώρες	29.356.699	33.749.847
Σύνολο	**382.158.471**	**356.487.833**

Στη συνέχεια αναλύονται οι πωλήσεις ανά είδος :

ποσά σε €	1/1 – 31/12/2005	1/1 – 31/12/2004
Πωλήσεις εμπορευμάτων	25.130	47.825
Πωλήσεις προϊόντων	377.733.514	353.903.417
Πωλήσεις λοιπών αποθεμάτων	825.777	1.005.121
Έσοδα από υπηρεσίες	3.574.050	1.531.471
Σύνολο	**382.158.471**	**356.487.833**

6.8. Πρόσθετες πληροφορίες και επεξηγήσεις

6.8.1 Γενικές πληροφορίες

Η Εταιρεία «ΑΛΟΥΜΙΝΙΟΝ ΤΗΣ ΕΛΛΑΔΟΣ ΒΙΟΜΗΧΑΝΙΚΗ ΚΑΙ ΕΜΠΟΡΙΚΗ ΑΝΩΝΥΜΟΣ ΕΤΑΙΡΕΙΑ» ιδρύθηκε το 1960 με το Νομοθετικό Διάταγμα υπ' αριθ. 4110 της 8/9.10.1960.

Η Εταιρεία έχει την έδρα της στο Δήμο Αθηναίων (Σέκερη 1, Αθήνα 106 71).

Η Εταιρεία είναι εγγεγραμμένη στο υπουργείο Ανάπτυξης, Γενική Γραμματεία Εμπορίου, Διεύθυνση Ανωνύμων Εταιρειών και Πίστεως, με Αριθμό Μητρώου Ανωνύμων Εταιρειών 6045/06/Β/86/102.

Σκοπός της Εταιρείας, σύμφωνα με το άρθρο 2 του καταστατικού, είναι:

«Η παραγωγή και η κατασκευή στην Ελλάδα αλουμίνας και αλουμινίου, και η εμπορία τους σε οποιαδήποτε χώρα,

Η Εταιρεία έχει επίσης ως αντικείμενο την έρευνα, την εξαγωγή και την κατεργασία στην Ελλάδα οποιωνδήποτε μεταλλευτικών υλικών και μετάλλων καθώς και την εμπορία τους σε οποιαδήποτε χώρα.»

Οι μετοχές της Εταιρείας διαπραγματεύονται στο Χρηματιστήριο Αθηνών από 2.1.1974.

Η Β.Ε.Α.Ε. ΑΛΟΥΜΙΝΙΟΝ ΤΗΣ ΕΛΛΑΔΟΣ συμμετέχει στην Εταιρεία Α.Μ.Ε. ΔΕΛΦΟΙ ΔΙΣΤΟΜΟΝ με ποσοστό συμμετοχής 99,98 % η οποία ασχολείται με την εξόρυξη του βωξίτη. Ο Όμιλος δραστηριοποιείται τόσο στην Ελλάδα, όσο και στο Εξωτερικό.

Η ηλεκτρονική διεύθυνση της Εταιρείας είναι www.alhellas.gr

Οι οικονομικές καταστάσεις έχουν εγκριθεί προς δημοσίευση από το Διοικητικό Συμβούλιο της Εταιρείας στις 23 Φεβρουαρίου 2006

6.8.2 Πλαίσιο κατάρτισης των οικονομικών καταστάσεων

Οι ενοποιημένες οικονομικές καταστάσεις της Β.Ε.Α.Ε. ΑΛΟΥΜΙΝΙΟΝ ΤΗΣ ΕΛΛΑΔΟΣ της 31ης Δεκεμβρίου 2005 καλύπτουν την περίοδο από 1 Ιανουαρίου έως 31 Δεκεμβρίου 2005, έχουν συνταχθεί με βάση την αρχή του ιστορικού κόστους όπως αυτή τροποποιείται με την αναπροσαρμογή συγκεκριμένων στοιχείων ενεργητικού και παθητικού σε τρέχουσες αξίες, την αρχή της συνέχισης της δραστηριότητας (going concern) και είναι σύμφωνες με τα Διεθνή Πρότυπα Χρηματοοικονομικής Πληροφόρησης (ΔΠΧΠ), όπως αυτά έχουν εκδοθεί από την Επιτροπή Διεθνών Λογιστικών Προτύπων (IASB), καθώς και τις Ερμηνείες τους, όπως αυτές έχουν εκδοθεί από την Επιτροπή Ερμηνείας Προτύπων (I.F.R.I.C.) της IASB.

Η IASB έχει εκδώσει μια σειρά από πρότυπα, τα οποία αναφέρονται ως «IFRS Stable Platform 2005». Ο Όμιλος εφαρμόζει το IFRS Stable Platform 2005 από την 1η Ιανουαρίου 2005, το οποίο περιλαμβάνει τα ακόλουθα πρότυπα:

Δ.Λ.Π. 1	Παρουσίαση των Οικονομικών Καταστάσεων
Δ.Λ.Π. 2	Αποθέματα
Δ.Λ.Π. 7	Καταστάσεις ταμειακών ροών
Δ.Λ.Π. 8	Καθαρό Κέρδος ή Ζημιά Χρήσης, Βασικά Λάθη και μεταβολές στις Λογιστικές Μεθόδους

Δ.Λ.Π. 10	Γεγονότα μετά την ημερομηνία του ισολογισμού
Δ.Λ.Π. 11	Κατασκευαστικά συμβόλαια
Δ.Λ.Π. 12	Φόροι εισοδήματος
Δ.Λ.Π. 14	Πληροφόρηση κατά τομέα
Δ.Λ.Π. 16	Ενσώματα Πάγια
Δ.Λ.Π. 17	Μισθώσεις
Δ.Λ.Π. 18	Έσοδα
Δ.Λ.Π. 19	Παροχές σε εργαζομένους
Δ.Λ.Π. 20	Λογιστική των κρατικών επιχορηγήσεων και γνωστοποίηση της κρατικής υποστήριξης
Δ.Λ.Π. 21	Οι επιδράσεις των μεταβολών στις τιμές του συναλλάγματος
Δ.Λ.Π. 23	Κόστος δανεισμού
Δ.Λ.Π. 24	Γνωστοποιήσεις συνδεδεμένων μερών
Δ.Λ.Π. 26	Λογιστική απεικόνιση και παρουσίαση των προγραμμάτων αποχώρησης προσωπικού
Δ.Λ.Π. 27	Ενοποιημένες οικονομικές καταστάσεις και λογιστική επενδύσεων σε θυγατρικές
Δ.Λ.Π. 28	Λογιστική επενδύσεων σε συγγενείς εταιρείες
Δ.Λ.Π. 29	Οι οικονομικές καταστάσεις σε υπερπληθωριστικές οικονομίες
Δ.Λ.Π. 30	Γνωστοποιήσεις με τις οικονομικές καταστάσεις των τραπεζών και των όμοιων χρηματοπιστωτικών ιδρυμάτων
Δ.Λ.Π. 31	Χρηματοοικονομική παρουσίαση των δικαιωμάτων σε κοινοπραξίες
Δ.Λ.Π. 32	Χρηματοοικονομικά μέσα: Γνωστοποιήσεις και παρουσίαση
Δ.Λ.Π. 33	Κέρδη ανά μετοχή
Δ.Λ.Π. 34	Ενδιάμεσες οικονομικές καταστάσεις
Δ.Λ.Π. 36	Μείωση της αξίας στοιχείων του ενεργητικού
Δ.Λ.Π. 37	Προβλέψεις, ενδεχόμενες υποχρεώσεις και ενδεχόμενες απαιτήσεις
Δ.Λ.Π. 38	Άυλα στοιχεία του ενεργητικού
Δ.Λ.Π. 39	Χρηματοοικονομικά μέσα: Αναγνώριση και αποτίμηση
Δ.Λ.Π. 40	Επενδύσεις σε Ακίνητα
Δ.Λ.Π. 41	Γεωργία
Δ.Π.Χ.Π. 1	Πρώτη εφαρμογή των Δ.Π.Χ.Π.
Δ.Π.Χ.Π. 2	Πληρωμές με στοιχεία καθαρής θέσης
Δ.Π.Χ.Π. 3	Ενοποίηση επιχειρήσεων
Δ.Π.Χ.Π. 4	Ασφαλιστικά συμβόλαια
Δ.Π.Χ.Π. 5	Μη κυκλοφορούντα στοιχεία ενεργητικού κατεχόμενα προς πώληση και διακοπείσες δραστηριότητες

Οι οικονομικές καταστάσεις καλύπτονται από το ΔΠΧΠ 1 «Πρώτη εφαρμογή των ΔΠΧΠ», γιατί αποτελούν τις πρώτες οικονομικές καταστάσεις που συντάσσονται και δημοσιοποιούνται πάνω σε αυτή την βάση.

Οι πολιτικές που αναφέρονται παρακάτω έχουν εφαρμοσθεί με συνέπεια σε όλες τις περιόδους που παρουσιάζονται.

Η σύνταξη οικονομικών καταστάσεων σύμφωνα με τα ΔΠΧΠ (ή IFRS) απαιτεί τη χρήση εκτιμήσεων και κρίσης κατά την εφαρμογή των λογιστικών αρχών της Εταιρείας. Σημαντικές παραδοχές από την διοίκηση για την εφαρμογή των λογιστικών μεθόδων της Εταιρείας έχουν επισημανθεί, όπου κρίνεται αναγκαίο.

Ενοποίηση

(α) Θυγατρικές

Είναι όλες οι εταιρείες που διοικούνται και ελέγχονται, άμεσα ή έμμεσα, από άλλη Εταιρεία (μητρική), είτε μέσω της

κατοχής της πλειοψηφίας των μετοχών της Εταιρείας στην οποία έγινε η επένδυση, είτε μέσω της εξάρτησης της από την τεχνογνωσία που της παρέχει ο Όμιλος. Δηλαδή, θυγατρικές είναι οι επιχειρήσεις πάνω στις οποίες ασκείται έλεγχος από την μητρική. Η Β.Ε.Α.Ε. ΑΛΟΥΜΙΝΙΟΝ ΤΗΣ ΕΛΛΑΔΟΣ αποκτά και ασκεί έλεγχο μέσω των δικαιωμάτων ψήφου. Θυγατρικές είναι οι επιχειρήσεις πάνω στις οποίες ασκείται έλεγχος από την μητρική. Η ύπαρξη τυχόν δυνητικών δικαιωμάτων ψήφου τα οποία είναι ασκήσιμα κατά τον χρόνο σύνταξης των οικονομικών καταστάσεων λαμβάνεται υπόψη προκειμένου να στοιχειοθετηθεί αν η μητρική ασκεί τον έλεγχο επί των θυγατρικών. Οι θυγατρικές ενοποιούνται πλήρως (ολική ενοποίηση) από την ημερομηνία που αποκτάται ο έλεγχος επ' αυτών και παύει να ενοποιείται από την ημερομηνία που τέτοιος έλεγχος δεν υφίσταται.

Η εξαγορά θυγατρικής από τον Όμιλο λογιστικοποιείται βάσει της μεθόδου εξαγοράς. Το κόστος κτήσης μιας θυγατρικής είναι η εύλογη αξία των περιουσιακών στοιχείων που δόθηκαν, των μετοχών που εκδόθηκαν και των υποχρεώσεων που αναλήφθηκαν κατά την ημερομηνία της ανταλλαγής, πλέον τυχόν κόστους άμεσα συνδεδεμένου με την συναλλαγή. Τα εξατομικευμένα περιουσιακά στοιχεία, υποχρεώσεις και ενδεχόμενες υποχρεώσεις που αποκτώνται σε μία επιχειρηματική συνένωση επιμετρώνται κατά την εξαγορά στις εύλογες αξίες τους ανεξαρτήτως του ποσοστού συμμετοχής. Το κόστος εξαγοράς πέραν της εύλογης αξίας των επί μέρους στοιχείων που αποκτήθηκαν, καταχωρίζεται ως υπεραξία. Αν το συνολικό κόστος της εξαγοράς είναι μικρότερο από την εύλογη αξία των επί μέρους στοιχείων που αποκτήθηκαν, η διαφορά καταχωρίζεται άμεσα στα αποτελέσματα.

Διεταιρικές συναλλαγές, υπόλοιπα και μη πραγματοποιημένα κέρδη από συναλλαγές μεταξύ των εταιρειών του Ομίλου απαλείφονται. Οι μη πραγματοποιημένες ζημιές επίσης απαλείφονται, εκτός εάν η συναλλαγή παρέχει ενδείξεις απομείωσης του μεταβιβασθέντος περιουσιακού στοιχείου. Οι λογιστικές αρχές των θυγατρικών έχουν τροποποιηθεί, ώστε να είναι ομοιόμορφες με αυτές που έχουν υιοθετηθεί από τον Όμιλο.

Πληροφόρηση κατά τομέα

Ως επιχειρηματικός τομέας ορίζεται μία ομάδα περιουσιακών στοιχείων και λειτουργιών που παρέχουν προϊόντα και υπηρεσίες, τα οποία υπόκεινται σε διαφορετικούς κινδύνους και αποδόσεις από εκείνα άλλων επιχειρηματικών τομέων. Ως γεωγραφικός τομέας ορίζεται μια γεωγραφική περιοχή στην οποία παρέχονται προϊόντα και υπηρεσίες και η οποία υπόκειται σε διαφορετικούς κινδύνους και αποδόσεις από άλλες περιοχές.

Συναλλαγματικές μετατροπές

(α) Λειτουργικό νόμισμα και νόμισμα παρουσίασης

Τα στοιχεία των οικονομικών καταστάσεων των εταιρειών του Ομίλου επιμετρώνται βάσει του νομίσματος του πρωτεύοντος οικονομικού περιβάλλοντος, στο οποίο κάθε Εταιρεία λειτουργεί («λειτουργικό νόμισμα»). Οι ενοποιημένες οικονομικές καταστάσεις παρουσιάζονται σε ευρώ, που είναι το λειτουργικό νόμισμα και το νόμισμα παρουσίασης της μητρικής Εταιρείας και των θυγατρικών της.

(β) Συναλλαγές και υπόλοιπα

Οι συναλλαγές σε ξένα νομίσματα μετατρέπονται στο λειτουργικό νόμισμα με την χρήση των ισοτιμιών που ισχύουν κατά την ημερομηνία των συναλλαγών. Κέρδη και ζημιές από συναλλαγματικές διαφορές οι οποίες προκύπτουν από την εκκαθάριση τέτοιων συναλλαγών κατά την διάρκεια της περιόδου και από την μετατροπή των νομισματικών στοιχείων που εκφράζονται σε ξένο νόμισμα με τις ισχύουσες ισοτιμίες κατά την ημερομηνία ισολογισμού, καταχωρούνται στα αποτελέσματα. Οι συναλλαγματικές διαφορές από μη νομισματικά στοιχεία που αποτιμώνται στην εύλογη αξία τους θεωρούνται ως τμήμα της εύλογης αξίας και συνεπώς καταχωρίζονται όπου και οι διαφορές της εύλογης αξίας.

Ενσώματα πάγια

Τα πάγια στοιχεία του ενεργητικού απεικονίζονται στις οικονομικές καταστάσεις στις αξίες κτήσης τους ή τις αξίες τεκμαιρόμενου κόστους, όπως αυτό προσδιορίστηκε βάσει εύλογων αξιών κατά την ημερομηνία μετάβασης, μείον, κατ'αρχήν των συσσωρευμένων αποσβέσεων και δεύτερον τυχόν απομειώσεων των παγίων. Το κόστος κτήσεως περιλαμβάνει όλες τις άμεσα επιρριπτέες δαπάνες για την απόκτηση των στοιχείων.

Μεταγενέστερες δαπάνες καταχωρίζονται σε επαύξηση της λογιστικής αξίας των ενσωμάτων παγίων ή ως ξεχωριστό πάγιο μόνον εάν είναι πιθανό τα μελλοντικά οικονομικά οφέλη να εισρεύσουν στον Όμιλο και το κόστος τους να μπορεί να επιμετρηθεί αξιόπιστα. Το κόστος επισκευών και συντηρήσεων καταχωρίζεται στα αποτελέσματα, όταν πραγματοποιούνται.

Τα οικόπεδα δεν αποσβέννυνται. Οι αποσβέσεις των άλλων στοιχείων των ενσώματων παγίων υπολογίζονται με την σταθερή μέθοδο μέσα στην ωφέλιμη ζωή τους που έχει ως εξής:

- Κτίρια	30-40	έτη
- Μηχανολογικός εξοπλισμός	8-20	έτη
- Αυτοκίνητα	4-5	έτη
- Λοιπός εξοπλισμός	4-10	έτη

Οι υπολειμματικές αξίες και οι ωφέλιμες ζωές των ενσώματων παγίων υπόκεινται σε επανεξέταση σε κάθε ισολογισμό.

Όταν οι λογιστικές αξίες των ενσώματων παγίων υπερβαίνουν την ανακτήσιμη αξία τους, η διαφορά (απομείωση) καταχωρείται άμεσα ως έξοδο στα αποτελέσματα.

Κατά την πώληση ενσώματων παγίων, οι διαφορές μεταξύ του τιμήματος που λαμβάνεται και της λογιστικής τους αξίας καταχωρίζονται ως κέρδη ή ζημίες στα αποτελέσματα.

Χρηματοοικονομικά έξοδα που αφορούν στην κατασκευή στοιχείων ενεργητικού κεφαλαιοποιούνται για το χρονικό διάστημα που απαιτείται μέχρι την ολοκλήρωση της κατασκευής. Όλα τα άλλα χρηματοοικονομικά έξοδα αναγνωρίζονται στα αποτελέσματα χρήσεως.

Άυλα περιουσιακά στοιχεία

(α) Σήματα και άδειες

Τα σήματα και οι άδειες αποτιμώνται στο κόστος κτήσεως μείον αποσβέσεις. Οι αποσβέσεις διενεργούνται με την σταθερή μέθοδο κατά την διάρκεια της ωφέλιμης ζωής των στοιχείων αυτών.

(β) Λογισμικό

Οι άδειες λογισμικού αποτιμώνται στο κόστος κτήσεως μείον τις αποσβέσεις. Οι αποσβέσεις διενεργούνται με την σταθερή μέθοδο κατά την διάρκεια της ωφέλιμης ζωής των στοιχείων αυτών, η οποία κυμαίνεται από 3 έως 5 χρόνια.

Δαπάνες που απαιτούνται για την ανάπτυξη και η συντήρηση του λογισμικού αναγνωρίζονται ως έξοδα, όταν πραγματοποιούνται.

(γ) Έξοδα έρευνας και ανάπτυξης

Τα έξοδα έρευνας αναγνωρίζονται ως έξοδα της χρήσης, όταν αυτά προκύπτουν. Τα έξοδα που προκύπτουν λόγω αναπτυξιακών προγραμμάτων (και σχετίζονται με τον σχεδιασμό και τις δοκιμές νέων ή βελτιωμένων προϊόντων) αναγνωρίζονται ως ασώματες ακινητοποιήσεις, εάν είναι πιθανό να προσφέρουν στην Εταιρεία μελλοντικά οικονομικά οφέλη. Τα υπόλοιπα έξοδα ανάπτυξης καταχωρούνται στους λογαριασμούς εξόδων μόλις αυτά προκύπτουν. Έξοδα ανάπτυξής τα οποία σε προηγούμενες οικονομικές χρήσεις είχαν καταχωρηθεί σαν έξοδα, δεν καταχωρούνται σαν ασώματες ακινητοποιήσεις σε μεταγενέστερη οικονομική χρήση. Τα έξοδα ανάπτυξης τα οποία έχουν κεφαλαιοποιηθεί αποσβένονται από την εκκίνηση της εμπορικής παραγωγής του προϊόντος, βάσει της σταθερής μεθόδου απόσβεσης κατά την περίοδο των αναμενόμενων ωφελειών του προϊόντος. Η χρονική περίοδος απόσβεσης που έχει υιοθετηθεί από τον Όμιλο δεν υπερβαίνει τα 5 έτη.

Απομείωση αξίας περιουσιακών στοιχείων

Τα στοιχεία του ενεργητικού που αποσβεννύονται υπόκεινται σε έλεγχο απομείωσης της αξίας τους, όταν υπάρχουν ενδείξεις ότι οι λογιστική αξία τους δεν θα ανακτηθεί. Η ανακτήσιμη αξία είναι το μεγαλύτερο ποσό μεταξύ της καθαρής τιμής πώλησης και της αξίας λόγω χρήσης. Η Ζημιά λόγω μείωσης της αξίας των στοιχείων του ενεργητικού αναγνωρίζεται από την επιχείρηση, όταν η λογιστική αξία των στοιχείων αυτών (ή της Μονάδας Δημιουργίας Ταμειακών Ροών) είναι μεγαλύτερη από το ανακτήσιμο ποσό τους.

Καθαρή αξία πώλησης θεωρείται το ποσό από την πώληση ενός στοιχείου του ενεργητικού στα πλαίσια μιας αμφοτεροβαρούς συναλλαγής, στην οποία τα μέρη έχουν πλήρη γνώση και προσχωρούν οικειοθελώς, μετά από την αφαίρεση κάθε πρόσθετου άμεσου κόστους διάθεσης του στοιχείου ενεργητικού, ενώ, αξία χρήσης είναι η παρούσα αξία των εκτιμώμενων μελλοντικών ταμειακών ροών που αναμένεται να εισρεύσουν στην επιχείρηση από τη χρήση ενός στοιχείου ενεργητικού και από την διάθεσή του στο τέλος της εκτιμώμενης ωφέλιμης ζωής του.

Επενδύσεις

Από 1 Ιανουαρίου έως 31 Δεκεμβρίου 2004

Χρηματοοικονομικά στοιχεία ενεργητικού περιλαμβάνουν επενδύσεις σε επιχειρήσεις που δεν είναι θυγατρικές ή συνδεδεμένες, απαιτήσεις, και σε άλλα αξιόγραφα. Τα χρηματοοικονομικά στοιχεία ενεργητικού αναγνωρίζονται στο κόστος συμπεριλαμβανομένων επιπλέον άμεσων εξόδων.

Από 1 Ιανουαρίου 2005

Οι επενδύσεις του Ομίλου ταξινομούνται στις παρακάτω κατηγορίες με βάση τον σκοπό για τον οποίο αποκτήθηκε η επένδυση. Η Διοίκηση προσδιορίζει την ταξινόμηση κατά την αρχική αναγνώριση και επανεξετάζει την ταξινόμηση σε κάθε ημερομηνία δημοσίευσης.

(α) Χρηματοοικονομικά περιουσιακά στοιχεία αποτιμώμενα στην εύλογη αξία τους με μεταβολές στα αποτελέσματα

Πρόκειται για χρηματοοικονομικά στοιχεία ενεργητικού, που ικανοποιούν οποιαδήποτε από τις παρακάτω προϋποθέσεις:

- Χρηματοοικονομικά στοιχεία ενεργητικού που κατέχονται για εμπορικούς σκοπούς (συμπεριλαμβάνονται τα παράγωγα, εκτός από εκείνα που είναι καθορισμένα και αποτελεσματικά μέσα αντιστάθμισης, αυτά που αποκτώνται ή δημιουργούνται με σκοπό την πώληση ή την επαναγορά και τέλος αυτά που αποτελούν μέρος ενός χαρτοφυλακίου από αναγνωρισμένα χρηματοοικονομικά νομικά μέσα).

- Κατά την αρχική αναγνώριση ορίζεται από την επιχείρηση ως στοιχείο που αποτιμάται στην εύλογη αξία, με αναγνώριση των μεταβολών στην Κατάσταση Αποτελεσμάτων Χρήσης.

(β) Δάνεια και απαιτήσεις

Περιλαμβάνουν μη παράγωγα χρηματοοικονομικά στοιχεία ενεργητικού με σταθερές ή προσδιορισμένες πληρωμές, τα οποία δεν διαπραγματεύονται σε ενεργές αγορές. Στην κατηγορία αυτή (Δάνεια και Απαιτήσεις) δεν περιλαμβάνονται:

α) απαιτήσεις από προκαταβολές για αγορά αγαθών ή υπηρεσιών,
β) απαιτήσεις που έχουν να κάνουν με δοσοληψίες φόρων, οι οποίες έχουν επιβληθεί νομοθετικά από το κράτος.
γ) οτιδήποτε δεν καλύπτεται από σύμβαση, ώστε να δίνει δικαίωμα στην επιχείρηση για λήψη μετρητών ή άλλων χρηματοοικονομικών πάγιων στοιχείων.

Τα δάνεια και οι απαιτήσεις περιλαμβάνονται στο κυκλοφορούν ενεργητικό, εκτός από εκείνα με λήξεις μεγαλύτερες των 12 μηνών από την ημερομηνία ισολογισμού. Τα τελευταία συμπεριλαμβάνονται στα μη κυκλοφορούντα στοιχεία του ενεργητικού.

(γ) Επενδύσεις κατεχόμενες ως την λήξη

Περιλαμβάνει μη παράγωγα χρηματοοικονομικά περιουσιακά στοιχεία με πάγιες ή προσδιορισμένες πληρωμές και συγκεκριμένη λήξη, τα οποία ο Όμιλος έχει την πρόθεση και την δυνατότητα να τα διακρατήσει ως την λήξη τους.

(δ) Διαθέσιμα για πώληση χρηματοοικονομικά στοιχεία ενεργητικού

Περιλαμβάνει μη παράγωγα χρηματοοικονομικά περιουσιακά στοιχεία, τα οποία είτε προσδιορίζονται σε αυτήν την κατηγορία, είτε δεν μπορούν να ενταχθούν σε κάποια από τις ανωτέρω.

Στη συνέχεια, τα διαθέσιμα προς πώληση χρηματοοικονομικά περιουσιακά στοιχεία αποτιμώνται στην εύλογη αξία τους και τα σχετικά κέρδη ή οι ζημιές καταχωρούνται σε αποθεματικό των ιδίων κεφαλαίων μέχρι τα στοιχεία αυτά να πωληθούν ή χαρακτηρισθούν ως απομειωμένα.

Κατά την πώληση ή όταν χαρακτηρισθούν ως απομειωμένα, τα κέρδη ή οι ζημίες μεταφέρονται στα αποτελέσματα. Ζημίες απομείωσης που έχουν αναγνωρισθεί στα αποτελέσματα δεν αντιστρέφονται μέσω αποτελεσμάτων.

Οι αγορές και οι πωλήσεις των επενδύσεων αναγνωρίζονται κατά την ημερομηνία της συναλλαγής, που είναι και η ημερομηνία που ο Όμιλος δεσμεύεται να αγοράσει ή να πωλήσει το στοιχείο. Οι επενδύσεις αρχικά αναγνωρίζονται στην εύλογη αξία τους πλέον των άμεσα επιρριπτέων στη συναλλαγή δαπανών, με εξαίρεση όσον αφορά τις άμεσα επιρριπτέες στη συναλλαγή δαπάνες, για τα στοιχεία εκείνα που αποτιμώνται στην εύλογη αξία τους με μεταβολές στα αποτελέσματα. Οι επενδύσεις διαγράφονται όταν το δικαίωμα στις ταμειακές ροές από τις επενδύσεις λήγει ή μεταβιβάζεται και ο Όμιλος έχει μεταβιβάσει ουσιωδώς όλους τους κινδύνους και τις ανταμοιβές που συνεπάγεται η ιδιοκτησία.

Τα δάνεια και οι απαιτήσεις αναγνωρίζονται στο αναπόσβεστο κόστος βάσει της μεθόδου του πραγματικού επιτοκίου.

Τα πραγματοποιημένα και μη πραγματοποιημένα κέρδη ή οι ζημίες που προκύπτουν από τις μεταβολές της εύλογης αξίας των χρηματοοικονομικών στοιχείων ενεργητικού αποτιμώμενα στην εύλογη αξία τους με μεταβολές στα αποτελέσματα αναγνωρίζονται στα αποτελέσματα την περίοδο που προκύπτουν.

Οι εύλογες αξίες των χρηματοοικονομικών στοιχείων ενεργητικού που είναι διαπραγματεύσιμα σε ενεργές αγορές προσδιορίζονται από τις τρέχουσες τιμές ζήτησης. Για τα μη διαπραγματεύσιμα στοιχεία οι εύλογες αξίες προσδιορίζονται με την χρήση τεχνικών αποτίμησης, όπως ανάλυση πρόσφατων συναλλαγών, συγκρίσιμων στοιχείων που διαπραγματεύονται και προεξόφληση ταμειακών ροών. Οι μη διαπραγματεύσιμοι σε ενεργό αγορά συμμετοχικοί τίτλοι που έχουν ταξινομηθεί στην κατηγορία Διαθέσιμα προς πώληση χρηματοοικονομικά στοιχεία και των οποίων η εύλογη αξία δεν είναι δυνατόν να προσδιοριστεί με αξιοπιστία αποτιμώνται στο κόστος κτήσης τους.

Σε κάθε ημερομηνία ισολογισμού ο Όμιλος εκτιμά αν υπάρχουν αντικειμενικές ενδείξεις που να οδηγούν στο συμπέρασμα ότι τα χρηματοοικονομικά στοιχεία του ενεργητικού έχουν υποστεί απομείωση. Για μετοχές εταιρειών που έχουν ταξινομηθεί ως χρηματοοικονομικά στοιχεία διαθέσιμα προς πώληση, τέτοια ένδειξη συνιστά η σημαντική ή παρατεταμένη μείωση της εύλογης αξίας σε σχέση με το κόστος κτήσεως. Αν στοιχειοθετείται απομείωση, η σωρευμένη στα ίδια κεφάλαια ζημία που είναι η διαφορά μεταξύ κόστους κτήσεως και εύλογης αξίας, μεταφέρεται στα αποτελέσματα.

Αποθέματα

Τα αποθέματα αποτιμώνται στην χαμηλότερη αξία μεταξύ κόστους κτήσεως και καθαρής ρευστοποιήσιμης αξίας. Το κόστος προσδιορίζεται με την μέθοδο του μέσου σταθμικού κόστους. Το κόστος των ετοίμων προϊόντων και των ημιτελών αποθεμάτων περιλαμβάνει το κόστος των υλικών, το άμεσο εργατικό κόστος και αναλογία των γενικών εξόδων παραγωγής. Χρηματοοικονομικά έξοδα δεν περιλαμβάνονται στο κόστος κτήσεως των αποθεμάτων. Η καθαρή ρευστοποιήσιμη αξία εκτιμάται με βάση τις τρέχουσες τιμές πώλησης των αποθεμάτων στα πλαίσια της συνήθους δραστηριότητας αφαιρουμένων και των τυχόν εξόδων πώλησης, όπου συντρέχει περίπτωση.

Ταμειακά διαθέσιμα και ισοδύναμα

Τα ταμειακά διαθέσιμα και ταμειακά ισοδύναμα περιλαμβάνουν τα μετρητά, τις καταθέσεις όψεως, τις βραχυπρόθεσμες μέχρι 3 μήνες επενδύσεις υψηλής ρευστοποίησης και χαμηλού ρίσκου.

Μετοχικό κεφάλαιο

Το μετοχικό κεφάλαιο περιλαμβάνει τις κοινές μετοχές της Εταιρείας. Έξοδα για την έκδοση μετοχών εμφανίζονται μετά την αφαίρεση του σχετικού φόρου εισοδήματος, σε μείωση του προϊόντος της έκδοσης. Άμεσα έξοδα που σχετίζονται με την έκδοση μετοχών για την απόκτηση επιχειρήσεων περιλαμβάνονται στο κόστος κτήσεως της επιχειρήσεως που αποκτάται.

Κατά την απόκτηση ιδίων μετοχών, το καταβληθέν τίμημα συμπεριλαμβανομένων και των σχετικών δαπανών απεικονίζεται μειωτικά των ιδίων κεφαλαίων (αποθεματικό υπέρ το άρτιο).

Φορολογία εισοδήματος και αναβαλλόμενος φόρος εισοδήματος

Η επιβάρυνση της περιόδου με φόρους εισοδήματος αποτελείται από τους τρέχοντες φόρους και τους αναβαλλόμενους φόρους, δηλαδή τους φόρους ή τις φορολογικές ελαφρύνσεις που σχετίζονται με τα οικονομικά οφέλη που προκύπτουν στην περίοδο, αλλά έχουν ήδη καταλογιστεί ή θα καταλογιστούν από τις φορολογικές αρχές σε διαφορετικές περιόδους. Ο φόρος εισοδήματος αναγνωρίζεται στον λογαριασμό των αποτελεσμάτων της περιόδου, εκτός του φόρου εκείνου που αφορά συναλλαγές που καταχωρήθηκαν απευθείας στα ίδια κεφάλαια, στην οποία περίπτωση καταχωρείται απευθείας, κατά ανάλογο τρόπο, στα ίδια κεφάλαια.

Οι τρέχοντες φόροι εισοδήματος περιλαμβάνουν τις βραχυπρόθεσμες υποχρεώσεις ή και απαιτήσεις προς τις δημοσιονομικές αρχές που σχετίζονται με τους πληρωτέους φόρους επί του φορολογητέου εισοδήματος της περιόδου και οι τυχόν πρόσθετοι φόροι εισοδήματος που αφορούν προηγούμενες χρήσεις.

Οι τρέχοντες φόροι επιμετρώνται σύμφωνα με τους φορολογικούς συντελεστές και τους φορολογικούς νόμους που εφαρμόζονται στις διαχειριστικές περιόδους με τις οποίες σχετίζονται, βασιζόμενοι στο φορολογητέο κέρδος για το έτος. Όλες οι αλλαγές στα βραχυπρόθεσμα φορολογικά στοιχεία του ενεργητικού ή τις υποχρεώσεις αναγνωρίζονται σαν μέρος των φορολογικών εξόδων στην κατάσταση αποτελεσμάτων χρήσης.

Ο αναβαλλόμενος φόρος εισοδήματος προσδιορίζεται με την μέθοδο της υποχρέωσης που προκύπτει από τις προσωρινές διαφορές μεταξύ της λογιστικής αξίας και της φορολογικής βάσης των περιουσιακών στοιχείων και των υποχρεώσεων. Αναβαλλόμενος φόρος εισοδήματος δεν λογίζεται εάν προκύπτει από την αρχική αναγνώριση στοιχείου ενεργητικού ή παθητικού σε συναλλαγή, εκτός επιχειρηματικής συνένωσης, η οποία όταν έγινε η συναλλαγή δεν επηρέασε ούτε το λογιστικό, ούτε το φορολογικό κέρδος ή τη ζημία. Ο αναβαλλόμενος φόρος προσδιορίζεται με τους φορολογικούς συντελεστές που ισχύουν κατά την ημερομηνία του ισολογισμού.

Οι αναβαλλόμενες φορολογικές απαιτήσεις αναγνωρίζονται κατά την έκταση στην οποία θα υπάρξει μελλοντικό φορολογητέο κέρδος για την χρησιμοποίηση της προσωρινής διαφοράς που δημιουργεί την αναβαλλόμενη φορολογική απαίτηση.

Ο αναβαλλόμενος φόρος εισοδήματος αναγνωρίζεται για τις προσωρινές διαφορές που προκύπτουν από επενδύσεις σε θυγατρικές και συνδεδεμένες επιχειρήσεις, με εξαίρεση την περίπτωση που η αναστροφή των προσωρινών διαφορών ελέγχεται από τον Όμιλο και είναι πιθανό ότι οι προσωρινές διαφορές δεν θα αναστραφούν στο προβλεπτό μέλλον.

Παροχές στο προσωπικό

Βραχυπρόθεσμες παροχές: Οι βραχυπρόθεσμες παροχές προς τους εργαζομένους (εκτός από παροχές λήξης της εργασιακής σχέσης) σε χρήμα και σε είδος αναγνωρίζονται ως έξοδο, όταν καθίστανται δεδουλευμένες. Τυχόν ανεξόφλητο ποσό καταχωρείται ως υποχρέωση, ενώ σε περίπτωση που το ποσό που ήδη καταβλήθηκε υπερβαίνει το ποσό των παροχών, η επιχείρηση αναγνωρίζει το υπερβάλλον ποσό ως στοιχείο του ενεργητικού της (προπληρωθέν έξοδο) μόνο κατά την έκταση που η προπληρωμή θα οδηγήσει σε μείωση μελλοντικών πληρωμών ή σε επιστροφή.

Παροχές μετά την έξοδο από την υπηρεσία: Οι παροχές μετά την λήξη της απασχόλησης περιλαμβάνουν συντάξεις ή άλλες παροχές (ασφάλειες ζωής και ιατρική περίθαλψη) που παρέχει η επιχείρηση μετά την λήξη της απασχόλησης ως αντάλλαγμα της υπηρεσίας των εργαζομένων. Συνεπώς, περιλαμβάνουν τόσο προγράμματα καθορισμένων εισφορών, όσο και προγράμματα καθορισμένων παροχών. Το δεδουλευμένο κόστος των προγραμμάτων καθορισμένων εισφορών καταχωρείται ως έξοδο στην περίοδο που αφορά.

- *Πρόγραμμα καθορισμένων εισφορών*

Με βάση το πρόγραμμα καθορισμένων εισφορών, η υποχρέωση της επιχείρησης (νομική ή τεκμαρτή) περιορίζεται στο ποσό που έχει συμφωνηθεί να συνεισφέρει στον φορέα (π.χ. ταμείο) που διαχειρίζεται τις εισφορές και χορηγεί τις παροχές. Συνεπώς, το ποσό των παροχών που θα λάβει ο εργαζόμενος προσδιορίζεται από το ποσό που καταβάλλει η επιχείρηση (ή και ο εργαζόμενος) και από τις καταβληθείσες επενδύσεις των εισφορών αυτών. Η πληρωτέα εισφορά από την επιχείρηση σε ένα πρόγραμμα καθορισμένων εισφορών αναγνωρίζεται είτε ως μία υποχρέωση μετά και την αφαίρεση της εισφοράς που καταβλήθηκε, είτε ως ένα έξοδο.

- *Πρόγραμμα καθορισμένων παροχών*

Η υποχρέωση που καταχωρείται στον ισολογισμό για τα προγράμματα καθορισμένων παροχών αποτελεί την παρούσα αξία της υποχρέωσης για την καθορισμένη παροχή μείον την εύλογη αξία των στοιχείων του ενεργητικού του προγράμματος (εάν υπάρχουν) και τις μεταβολές που προκύπτουν από οποιοδήποτε αναλογιστικό κέρδος ή ζημία και το κόστος της προϋπηρεσίας. Η δέσμευση της καθορισμένης παροχής υπολογίζεται ετησίως από ανεξάρτητο αναλογιστή με την χρήση της μεθόδου της προβεβλημένης πιστωτικής μονάδος (projected unit credit method). Για την προεξόφληση χρησιμοποιείται το επιτόκιο των μακροπροθέσμων ομολόγων του Ελληνικού Δημοσίου.

Τα αναλογιστικά κέρδη και οι ζημίες είναι στοιχεία της υποχρέωσης της παροχής της επιχείρησης, όσο και του εξό-

δου το οποίο θα αναγνωριστεί στα αποτελέσματα. Εκείνα που προκύπτουν από τις προσαρμογές με βάση τα ιστορικά δεδομένα και είναι πάνω ή κάτω από το περιθώριο του 10% της σωρευμένης υποχρέωσης, καταχωρούνται στα αποτελέσματα μέσα στον αναμενόμενο μέσο ασφαλιστικό χρόνο των συμμετεχόντων στο πρόγραμμα. Το κόστος προϋπηρεσίας αναγνωρίζεται άμεσα στα αποτελέσματα με εξαίρεση την περίπτωση που οι μεταβολές του προγράμματος εξαρτώνται από τον εναπομένοντα χρόνο υπηρεσίας των εργαζομένων. Στην περίπτωση αυτή το κόστος προϋπηρεσίας καταχωρείται στα αποτελέσματα με την σταθερή μέθοδο μέσα στην περίοδο ωρίμανσης.

Παροχές τερματισμού της απασχόλησης: Οι παροχές λόγω λήξης της εργασιακής σχέσης καταβάλλονται όταν οι εργαζόμενοι αποχωρούν πριν από την ημερομηνία συνταξιοδοτήσεως. Ο Όμιλος καταχωρεί αυτές τις παροχές όταν δεσμεύεται, είτε όταν τερματίζει την απασχόληση υπαρχόντων εργαζομένων σύμφωνα με ένα λεπτομερές πρόγραμμα για το οποίο δεν υπάρχει πιθανότητα απόσυρσης, είτε όταν προσφέρει αυτές τις παροχές ως κίνητρο για εκούσια (εθελουσία) αποχώρηση. Όταν οι παροχές αυτές καθίστανται πληρωτέες σε περιόδους πέρα των δώδεκα μηνών από την ημερομηνία του Ισολογισμού, τότε θα πρέπει να προεξοφλούνται με βάση τις αποδόσεις των υψηλής ποιότητας εταιρικών ομολόγων ή των κρατικών ομολόγων.

Στην περίπτωση μιας προσφοράς που γίνεται για να ενθαρρύνει την εθελουσία αποχώρηση, η αποτίμηση των παροχών λήξης της εργασιακής σχέσης πρέπει να βασίζεται στον αριθμό των εργαζομένων που αναμένεται να δεχτούν την προσφορά.

Στην περίπτωση τερματισμού απασχόλησης για την οποία υπάρχει αδυναμία προσδιορισμού των εργαζομένων που θα κάνουν χρήση των σχετικών παροχών, δεν γίνεται λογιστικοποίηση, αλλά γνωστοποίηση αυτών ως ενδεχόμενη υποχρέωση.

Επιχορηγήσεις

Ο Όμιλος αναγνωρίζει τις κρατικές επιχορηγήσεις οι οποίες ικανοποιούν αθροιστικά τα εξής κριτήρια:

α) Υπάρχει τεκμαιρόμενη βεβαιότητα ότι η επιχείρηση έχει συμμορφωθεί ή πρόκειται να συμμορφωθεί με τους όρους της επιχορήγησης και
β) πιθανολογείται ότι το ποσό της επιχορήγησης θα εισπραχθεί. Καταχωρούνται στην εύλογη αξία και αναγνωρίζονται με τρόπο συστηματικό στα έσοδα, με βάση την αρχή του συσχετισμού των επιχορηγήσεων με τα αντίστοιχα κόστη τα οποία και επιχορηγούν.

Οι επιχορηγήσεις που αφορούν στοιχεία του ενεργητικού περιλαμβάνονται στις μακροπρόθεσμες υποχρεώσεις ως έσοδο επόμενων χρήσεων και αναγνωρίζονται συστηματικά και ορθολογικά στα έσοδα κατά τη διάρκεια της ωφέλιμης ζωής του παγίου στοιχείου του ενεργητικού.

Προβλέψεις

Οι προβλέψεις για αποκατάσταση περιβάλλοντος, έξοδα αναδιάρθρωσης και αποζημιώσεις αναγνωρίζονται όταν:

(1) Υπάρχει μια παρούσα νομική ή τεκμαιρόμενη δέσμευση ως αποτέλεσμα παρελθοντικών γεγονότων.
- Είναι πιθανόν ότι θα απαιτηθεί εκροή πόρων για τον διακανονισμό της δέσμευσης
- Το απαιτούμενο ποσό μπορεί να εκτιμηθεί αξιόπιστα.

Όπου υπάρχουν διάφορες παρόμοιες υποχρεώσεις, η πιθανότητα ότι θα απαιτηθεί εκροή κατά την εκκαθάριση προσδιορίζεται με την εξέταση της κατηγορίας υποχρεώσεων συνολικά. Πρόβλεψη αναγνωρίζεται ακόμα κι αν η πιθανότητα εκροής σχετικά με οποιοδήποτε στοιχείο που περιλαμβάνεται στην ίδια κατηγορία υποχρεώσεων μπορεί να είναι μικρή.

(α) Δικαίωμα αδείας
Τα δικαιώματα της ετήσιας αδείας και της αδείας μακροχρόνιας υπηρεσίας των εργαζομένων αναγνωρίζονται όταν αυτά προκύπτουν. Αναγνωρίζεται πρόβλεψη για την εκτιμώμενη υποχρέωση της ετήσιας αδείας και της αδείας μακροχρόνιας υπηρεσίας ως αποτέλεσμα υπηρεσιών που προσφέρθηκαν έως την ημερομηνία του ισολογισμού.

Αναγνώριση εσόδων

Τα έσοδα περιλαμβάνουν την εύλογη αξία των πωλήσεων αγαθών και παροχής υπηρεσιών, καθαρά από Φόρο Προστιθέμενης Αξίας, εκπτώσεις και επιστροφές. Τα διεταιρικά έσοδα μέσα στον Όμιλο απαλείφονται πλήρως. Η αναγνώριση των εσόδων γίνεται ως εξής:

(α) Πωλήσεις αγαθών
Οι πωλήσεις αγαθών αναγνωρίζονται όταν ο Όμιλος παραδίδει τα αγαθά στους πελάτες, τα αγαθά γίνονται αποδεκτά από αυτούς και η είσπραξη της απαίτησης είναι εύλογα εξασφαλισμένη.

(β) Έσοδα από τόκους
Τα έσοδα από τόκους αναγνωρίζονται βάσει χρονικής αναλογίας και με την χρήση του πραγματικού επιτοκίου.

(γ) Μερίσματα
Τα μερίσματα λογίζονται ως έσοδα με την είσπραξή τους.

Αναγνώριση εξόδων

Τα έξοδα αναγνωρίζονται στα αποτελέσματα σε δεδουλευμένη βάση. Οι πληρωμές που πραγματοποιούνται για λειτουργικές μισθώσεις μεταφέρονται στα αποτελέσματα ως έξοδα, κατά το χρόνο χρήσεως του μισθίου. Τα έξοδα από τόκους αναγνωρίζονται σε δεδουλευμένη βάση.

Μισθώσεις

(α) Συμφωνίες μισθώσεων όπου ο εκμισθωτής μεταβιβάζει το δικαίωμα χρήσης ενός στοιχείου του ενεργητικού για μια συμφωνημένη χρονική περίοδο, χωρίς ωστόσο να μεταβιβάζει και τους κινδύνους και τις ανταμοιβές της ιδιοκτησίας του παγίου στοιχείου ταξινομούνται ως λειτουργικές μισθώσεις. Οι πληρωμές που γίνονται για λειτουργικές μισθώσεις (καθαρές από τυχόν κίνητρα που προσφέρθηκαν από τον εκμισθωτή) αναγνωρίζονται στα αποτελέσματα χρήσης αναλογικά κατά τη διάρκεια της μίσθωσης.

(β) Οι μισθώσεις παγίων κατά τις οποίες μεταβιβάζονται στον Όμιλο όλοι οι κίνδυνοι και τα οφέλη που έχουν σχέση με την κυριότητα ενός στοιχείου του ενεργητικού, ανεξάρτητα από την τελική μεταβίβαση ή μη του τίτλου κυριότητας του στοιχείου αυτού, αποτελούν τις χρηματοοικονομικές μισθώσεις. Οι μισθώσεις αυτές κεφαλαιοποιούνται με την έναρξη της μίσθωσης στη χαμηλότερη τιμή μεταξύ της εύλογης αξίας του παγίου στοιχείου ή της παρούσας αξίας των ελάχιστων μισθωμάτων. Κάθε μίσθωμα επιμερίζεται μεταξύ της υποχρέωσης και των χρηματοοικονομικών εξόδων έτσι ώστε να επιτυγχάνεται ένα σταθερό επιτόκιο στην υπολειπόμενη χρηματοοικονομική υποχρέωση. Οι αντίστοιχες υποχρεώσεις από μισθώματα, καθαρές από χρηματοοικονομικά έξοδα, απεικονίζονται στις υποχρεώσεις. Το μέρος του χρηματοοικονομικού εξόδου που αφορά σε χρηματοδοτικές μισθώσεις αναγνωρίζεται στα αποτελέσματα χρήσης κατά τη διάρκεια της μίσθωσης. Τα πάγια που αποκτήθηκαν με χρηματοδοτική μίσθωση αποσβέννυνται στη μικρότερη περίοδο μεταξύ της ωφέλιμης ζωής των παγίων στοιχείων και της διάρκειας μίσθωσής τους.

Διανομή μερισμάτων

Η διανομή μερισμάτων στους μετόχους της μητρικής αναγνωρίζεται ως υποχρέωση στις ενοποιημένες οικονομικές καταστάσεις, όταν η διανομή εγκρίνεται από την Γενική Συνέλευση των μετόχων.

Νέα λογιστικά πρότυπα και ερμηνείες της ΔΕΕΧΠ

Η Επιτροπή Διεθνών Λογιστικών Προτύπων καθώς και η Επιτροπή Ερμηνειών έχουν ήδη εκδώσει μία σειρά νέων λογιστικών προτύπων και ερμηνειών τα οποία δεν αποτελούν κομμάτι του «IFRS Stable Platform 2005». Τα ΔΠΧΠ και οι ΔΕΕΧΠ είναι υποχρεωτικά για τις λογιστικές περιόδους που αρχίζουν από την 1η Ιανουαρίου 2006.

(α) ΔΠΧΠ 6, Εξερεύνηση και εκτίμηση ορυκτών πόρων
(β) ΔΕΕΧΠ 3, Δικαιώματα εκπομπής αερίων

Από την 1η Ιανουαρίου 2005 η Εταιρεία ΑΛΟΥΜΙΝΙΟΝ της ΕΛΛΑΔΟΣ Β.Ε.Α.Ε. είναι ενήμερη ως προς την κατανομή που της αναλογεί σχετικά με το Εθνικό Σχέδιο Κατανομής Εκπομπών CO2. Το ΔΕΕΠΧ3 ¨Δικαιώματα Εκπομπών¨ θα εφαρμοστεί από τον Όμιλο στις ετήσιες οικονομικές καταστάσεις της περιόδου που ξεκινά από 01/01/2006.

(γ) ΔΕΕΧΠ 4. Προσδιορισμός εάν μια απαίτηση περιλαμβάνει μίσθωση.
(δ) ΔΕΕΧΠ 5. Δικαιώματα από επένδυση σε ταμείο για χρηματοδότηση παροπλισμού, ανάπλασης και περιβαλλοντικής αποκατάστασης.

6.8.3 Διαχείριση χρηματοοικονομικού κινδύνου

Παράγοντες χρηματοοικονομικού κινδύνου

Ο Όμιλος εκτίθεται σε σημαντικούς χρηματοοικονομικούς κινδύνους όπως κινδύνους αγοράς (μεταβολές σε συναλλαγματικές ισοτιμίες, τιμές αγοράς), πιστωτικό κίνδυνο και, κίνδυνο ρευστότητας, κίνδυνο ταμειακών ροών και κίνδυνο εύλογης αξίας από μεταβολές επιτοκίων. Το γενικό πρόγραμμα διαχείρισης κινδύνων του Ομίλου εστιάζεται στη μη προβλεψιμότητα των χρηματοπιστωτικών αγορών και επιδιώκει να ελαχιστοποιήσει την ενδεχόμενη αρνητική τους επίδραση στη χρηματοοικονομική απόδοση του Ομίλου. Ο Όμιλος χρησιμοποιεί παράγωγα χρηματοοικονομικά προϊόντα, όπως προθεσμιακά συμβόλαια συναλλάγματος (futures/ forwards) και εμπορευμάτων (commodities) με σκοπό να αντισταθμίσει την έκθεσή του σε συγκεκριμένους κινδύνους.

Η διαχείριση κινδύνων διεκπεραιώνεται από την κεντρική υπηρεσία διαχείρισης διαθεσίμων, η οποία λειτουργεί με συγκεκριμένους κανόνες που έχουν εγκριθεί από το Διοικητικό Συμβούλιο. Η κεντρική υπηρεσία διαχείρισης διαθεσίμων προσδιορίζει, εκτιμά και αντισταθμίζει τους χρηματοοικονομικούς κινδύνους σε συνεργασία με τις υπηρεσίες που αντιμετωπίζουν αυτούς τους κινδύνους. Το Διοικητικό Συμβούλιο παρέχει γραπτές οδηγίες και κατευθύνσεις για την γενική διαχείριση του κινδύνου, καθώς και ειδικές οδηγίες για την διαχείριση συγκεκριμένων κινδύνων όπως ο συναλλαγματικός κίνδυνος και ο πιστωτικός κίνδυνος.

(α) Κίνδυνος αγοράς

(1) Συναλλαγματικός κίνδυνος

Ο Όμιλος δραστηριοποιείται στην αγορά του αλουμινίου και της αλουμίνας και συνεπώς εκτίθεται σε συναλλαγματικό κίνδυνο προερχόμενο κυρίως από το δολάριο Αμερικής. Αυτός ο κίνδυνος προκύπτει κυρίως από μελλοντικές εμπορικές συναλλαγές, απαιτήσεις και υποχρεώσεις σε ξένο νόμισμα.

Για την διαχείριση του συναλλαγματικού κινδύνου, η Αλουμίνιον της Ελλάδος συνάπτει συμβόλαια μελλοντικής εκπλήρωσης συναλλάγματος με εξωτερικούς αντισυμβαλλόμενους.

(2) Κίνδυνος τιμής

Η ΑΛΟΥΜΙΝΙΟΝ ΤΗΣ ΕΛΛΑΔΟΣ εκτίθεται σε μεταβολές της αξίας μετοχών που κατέχονται είτε για εμπορία είτε ως διαθέσιμα προς πώληση χρηματοοικονομικά στοιχεία. Εκτίθεται επίσης σε μεταβολές της αξίας των προϊόντων αλουμινίου και των πρώτων υλών που διαπραγματεύονται σε χρηματιστήρια εμπορευμάτων (commodities). Η διαχείριση των κινδύνων αυτών γίνεται με συμβόλαια μελλοντικής εκπλήρωσης.

(β) Πιστωτικός κίνδυνος

Ο Όμιλος δεν έχει σημαντικές συγκεντρώσεις πιστωτικού κινδύνου. Οι πωλήσεις γίνονται κυρίως σε πελάτες με αξιολογημένο ιστορικό πιστώσεων και παράλληλη ασφαλιστική κάλυψη των πιστώσεων αυτών.

(γ) Κίνδυνος ρευστότητας

Ο κίνδυνος ρευστότητας διατηρείται σε χαμηλά επίπεδα διατηρώντας επαρκή διαθέσιμα και άμεσα ρευστοποιήσιμα χρεόγραφα και πιστωτικά όρια.

(δ)Κίνδυνος ταμειακών ροών και κίνδυνος μεταβολών εύλογης αξίας λόγω μεταβολών των επιτοκίων

Τα λειτουργικά έσοδα και οι ταμειακές ροές του Ομίλου είναι ουσιωδώς ανεξάρτητα από μεταβολές στις τιμές των επιτοκίων. Ο Όμιλος έχει στο ενεργητικό του σημαντικά έντοκα στοιχεία, τα οποία τοποθετούνται σε επενδύσεις χαμηλού κινδύνου. Ο Όμιλος δεν έχει ούτε μακροπρόθεσμες, ούτε βραχυπρόθεσμες δανειακές υποχρεώσεις και συνεπώς δεν υφίσταται κίνδυνος από μεταβολές των επιτοκίων.

Λογιστική για τα παράγωγα χρηματοοικονομικά στοιχεία και τις δραστηριότητες αντιστάθμισης

Τα παράγωγα αρχικά και μεταγενέστερα αναγνωρίζονται στην εύλογη αξία τους. Η μέθοδος αναγνώρισης των κερδών και ζημιών εξαρτάται από το αν τα παράγωγα προσδιορίζονται ως μέσα αντιστάθμισης ή ως κατεχόμενα για εμπορία. Τα παράγωγα χαρακτηρίζονται κατά την ημερομηνία σύναψης της συναλλαγής από τον Όμιλο ως αντισταθμίσεις είτε εύλογης αξίας απαιτήσεως, υποχρέωσης ή δέσμευσης (αντιστάθμιση εύλογης αξίας), είτε πολύ πιθανών προβλεπόμενων συναλλαγών (αντιστάθμιση ταμειακών ροών), είτε αντισταθμίσεις καθαρής επένδυσης σε Εταιρεία εξωτερικού.

Ο Όμιλος καταγράφει κατά την σύναψη των συναλλαγών την σχέση μεταξύ στοιχείων αντιστάθμισης και αντισταθμισμένων στοιχείων καθώς και την στρατηγική διαχείρισης του σχετικού κινδύνου. Κατά την σύναψη της σύμβασης και σε συνεχή μεταγενέστερη βάση καταγράφεται η εκτίμηση σχετικά με την υψηλή αποτελεσματικότητα της αντιστάθμισης τόσο για τις αντισταθμίσεις εύλογης αξίας όσο και για τις αντισταθμίσεις ταμειακών ροών.

(α) Αντιστάθμιση εύλογης αξίας.

Οι μεταβολές στην εύλογη αξία των παραγώγων τα οποία προσδιορίζονται ως αντισταθμίσεις μεταβολών στην εύλογη αξία αντισταθμισμένων στοιχείων καταχωρούνται στα αποτελέσματα όπως και οι μεταβολές στην εύλογη αξία των αντισταθμισμένων στοιχείων, οι οποίες αποδίδονται στον κίνδυνο που αντισταθμίζεται.

(β) Αντιστάθμιση ταμειακών ροών

Η αποτελεσματική αναλογία της μεταβολής στην εύλογη αξία των παραγώγων που προσδιορίζονται ως μέσα αντιστάθμισης μεταβολών στις ταμειακές ροές καταχωρείται σε αποθεματικό των ιδίων κεφαλαίων. Το κέρδος ή η ζημία

της μη αποτελεσματικής αναλογίας καταχωρείται στα αποτελέσματα. Τα ποσά που καταχωρούνται ως αποθεματικό στα ίδια κεφάλαια μεταφέρονται στα αποτελέσματα στις περιόδους που το αντισταθμισμένο στοιχείο επηρεάζει τα κέρδη ή τις ζημίες. Στις περιπτώσεις αντιστάθμισης προβλεπομένων μελλοντικών συναλλαγών, οι οποίες καταλήγουν στην αναγνώριση ενός μη νομισματικού στοιχείου (π.χ. απόθεμα) ή υποχρέωσης, τα κέρδη ή οι ζημιές που είχαν καταχωρηθεί στα ίδια κεφάλαια μεταφέρονται στο κόστος κτήσεως του προκύπτοντος μη χρηματοοικονομικού περιουσιακού στοιχείου.

Όταν ένα μέσο αντιστάθμισης λήγει ή πωλείται ή όταν μια σχέση αντιστάθμισης δεν πληροί, πλέον, τα κριτήρια της αντισταθμιστικής λογιστικής, τα συσσωρευμένα στα ίδια κεφάλαια κέρδη ή ζημιές παραμένουν ως αποθεματικό και μεταφέρονται στα αποτελέσματα, όταν το αντισταθμισμένο στοιχείο επηρεάζει τα κέρδη ή τις ζημιές. Στην περίπτωση της αντιστάθμισης μιας προβλεπόμενης μελλοντικής συναλλαγής, η οποία δεν αναμένεται πλέον να πραγματοποιηθεί, τα συσσωρευμένα στα ίδια κεφάλαια κέρδη ή τις ζημιές μεταφέρονται στα αποτελέσματα.

(γ) Αντιστάθμιση καθαρής επένδυσης

Αντιστάθμιση καθαρής επένδυσης σε μια επιχείρηση του εξωτερικού αντιμετωπίζεται με τον ίδιο τρόπο που αντιμετωπίζονται οι αντισταθμίσεις ταμειακών ροών.

Τα κέρδη ή οι ζημιές του αντισταθμιστικού μέσου που σχετίζονται με το αποτελεσματικό μέρος της αντιστάθμισης αναγνωρίζονται σε αποθεματικό των ιδίων κεφαλαίων. Τα κέρδη ή ζημίες που σχετίζονται με το μη αποτελεσματικό μέρος της αντιστάθμισης αναγνωρίζονται στα αποτελέσματα.

Τα κέρδη ή ζημιές που έχουν συσσωρευτεί στα ίδια κεφάλαια μεταφέρονται στα αποτελέσματα κατά την πώληση αυτής της επιχείρησης.

(δ) Παράγωγα που δεν προσδιορίζονται ως αντισταθμίζοντα μέσα

Οι μεταβολές στην εύλογη αξία αυτών των παραγώγων καταχωρούνται στα αποτελέσματα.

Προσδιορισμός των εύλογων αξιών

Η εύλογη αξία των χρηματοοικονομικών στοιχείων (π.χ. παράγωγα, μετοχές, ομόλογα, αμοιβαία κεφάλαια) που διαπραγματεύονται σε ενεργές αγορές (χρηματιστήρια) προσδιορίζεται από τις δημοσιευόμενες τιμές που ισχύουν κατά την ημερομηνία του ισολογισμού. Για τα χρηματοοικονομικά στοιχεία ενεργητικού χρησιμοποιείται η τιμή προσφοράς και για τα χρηματοοικονομικά στοιχεία παθητικού χρησιμοποιείται η τιμή ζήτησης.

Η εύλογη αξία των χρηματοοικονομικών στοιχείων που δεν διαπραγματεύονται σε ενεργές αγορές προσδιορίζεται με την χρήση τεχνικών αποτίμησης και παραδοχών που στηρίζονται σε δεδομένα της αγοράς κατά την ημερομηνία του ισολογισμού.

Η ονομαστική αξία μείον προβλέψεις για επισφάλειες των εμπορικών απαιτήσεων εκτιμάται ότι προσεγγίζει την πραγματική τους αξία. Οι πραγματικές αξίες των χρηματοοικονομικών υποχρεώσεων για σκοπούς εμφάνισής τους στις οικονομικές καταστάσεις υπολογίζονται με βάση την παρούσα αξία των μελλοντικών ταμειακών ροών που προκύπτουν από συγκεκριμένες συμβάσεις χρησιμοποιώντας το τρέχον επιτόκιο, το οποίο είναι διαθέσιμο για τον Όμιλο για τη χρήση παρόμοιων χρηματοπιστωτικών μέσων.

6.8.4 Δομή του Ομίλου και μέθοδος ενοποίησης εταιρειών

Οι εταιρείες του Ομίλου οι οποίες περιλαμβάνονται στις ενοποιημένες οικονομικές καταστάσεις είναι οι εξής:

Εταιρεία	Ισοδύναμο % Συμμετοχής
ΑΛΟΥΜΙΝΙΟΝ ΤΗΣ ΕΛΛΑΔΟΣ Β.Ε.Α.Ε - ΑΘΗΝΑ	Μητρική
ΔΕΛΦΟΙ ΔΙΣΤΟΜΟΝ Α.Μ.Ε. – ΑΘΗΝΑ	99,98%[1]

[1] *Άμεση Συμμετοχή – Πλήρης Ενοποίηση*

Η Εταιρεία ΜΥΤΙΛΗΝΑΙΟΣ Α.Ε. ολοκλήρωσε στις 15 Μαρτίου 2005 την εξαγορά, μέσω του Χ.Α.Α., της Εταιρείας ΑΛΟΥΜΙΝΙΟΝ ΤΗΣ ΕΛΛΑΔΟΣ Β.Ε.Α.Ε. κατά ποσοστό 46%.

Οι οικονομικές καταστάσεις του Ομίλου ΑΛΟΥΜΙΝΙΟΝ ΤΗΣ ΕΛΛΑΔΟΣ Β.Ε.Α.Ε. περιλαμβάνονται στις ενοποιημένες οικονομικές καταστάσεις του Ομίλου ΜΥΤΙΛΗΝΑΙΟΣ Α.Ε., που έχει έδρα στην Ελλάδα και κατέχει ποσοστό συμμετοχής 43,92% επί του Ομίλου ΑΛΟΥΜΙΝΙΟΝ ΤΗΣ ΕΛΛΑΔΟΣ Β.Ε.Α.Ε. και ενοποιούνται με την μέθοδο της ολικής ενοποίησης.

6.8.5 Ενσώματα πάγια περιουσιακά στοιχεία

Τα ενσώματα πάγια στοιχεία του ενεργητικού του Ομίλου αναλύονται ως εξής :

ποσά σε €	Οικόπεδα & Κτίρια	Μεταφορικά μέσα & μηχ/κός εξοπλισμός	Έπιπλα και Λοιπός εξοπλισμός	Ακινητοποιήσεις υπό εκτέλεση και προκαταβολές	Σύνολο
Μικτή Λογιστική αξία	177.352.955	467.799.698	12.686.517	11.823.220	669.662.389
Συσσωρευμένη απόσβεση και απομείωση αξίας	(12.287.132)	(371.284.246)	(11.180.249)	-	(394.751.627)
Λογιστική αξία την 31η Δεκεμβρίου 2004	**165.065.823**	**96.515.452**	**1.506.268**	**11.823.220**	**274.910.762**
Μικτή Λογιστική αξία	177.681.827	478.581.618	12.950.411	60.208.949	729.422.804
Συσσωρευμένη απόσβεση και απομείωση αξίας	(14.038.423)	(379.361.786)	(11.515.378)	-	(404.915.587)
Λογιστική αξία την 31η Δεκεμβρίου 2005	**163.643.404**	**99.219.832**	**1.435.033**	**60.208.949**	**324.507.217**
Λογιστική αξία την 31η Δεκεμβρίου 2004	**165.065.823**	**96.515.452**	**1.506.268**	**11.823.220**	**274.910.762**
Προσθήκες-Αγορές	336.588	12.051.787	263.894	48.385.729	61.037.998
Αποσβέσεις	(1.756.924)	(9.347.407)	(335.129)	-	(11.439.460)
Πωλήσεις/ διαγραφές ακινητοποιήσεων	(7.716)	(1.269.867)	-	-	(1.277.583)
Αποσβέσεις Πωληθέντων - Διαγραφέντων	5.633	1.269.867	-	-	1.275.500
Λογιστική αξία την 31η Δεκεμβρίου 2005	**163.643.404**	**99.219.832**	**1.435.033**	**60.208.949**	**324.507.217**

Τα ενσώματα πάγια στοιχεία του ενεργητικού της Εταιρείας αναλύονται ως εξής :

ποσά σε €	Οικόπεδα & Κτίρια	Μεταφορικά μέσα & μηχ/κός εξοπλισμός	Έπιπλα και Λοιπός εξοπλισμός	Ακινητοποιήσεις υπό εκτέλεση και προκαταβολές	Σύνολο
Μικτή Λογιστική αξία	172.501.649	457.125.518	11.980.694	11.664.266	653.272.128
Συσσωρευμένη απόσβεση και απομείωση αξίας	**(9.480.920)**	**(362.471.648)**	**(10.589.499)**	**-**	**(382.542.066)**
Λογιστική αξία την 31η Δεκεμβρίου 2004	163.020.729	94.653.871	1.391.195	11.664.266	270.730.061
Μικτή Λογιστική αξία	172.806.270	467.442.814	12.212.422	60.197.848	712.659.354
Συσσωρευμένη απόσβεση και απομείωση αξίας	(11.071.779)	(369.950.254)	(10.877.666)	-	(391.899.699)
Λογιστική αξία την 31η Δεκεμβρίου 2005	**161.734.492**	**97.492.559**	**1.334.756**	**60.197.848**	**320.759.655**
Λογιστική αξία την 31η Δεκεμβρίου 2004	**163.020.729**	**94.653.871**	**1.391.195**	**11.664.266**	**270.730.061**
Προσθήκες-Αγορες	304.622	11.587.162	231.728	48.533.581	60.657.093
Αποσβέσεις	(1.590.859)	(8.748.474)	(288.167)	-	(10.627.499)
Πωλήσεις/ διαγραφές ακινητοποιήσεων	-	(1.269.867)	-	-	(1.269.867)
Αποσβέσεις Πωληθέντων - Διαγραφέντων	-	1.269.867	-	-	1.269.867
Λογιστική αξία την 31η Δεκεμβρίου 2005	**161.734.492**	**97.492.559**	**1.334.756**	**60.197.848**	**320.759.655**

6.8.6 Υφιστάμενα εμπράγματα βάρη

Τα οικόπεδα και τα κτίρια αποτιμήθηκαν κατά την ημερομηνία μετάβασης στα ΔΠΧΠ (01/01/2004) στο τεκμαιρόμενο κόστος, σύμφωνα με τις διατάξεις του ΔΠΧΠ 1. Ως «τεκμαιρόμενο» κόστος θεωρείται η εύλογη αξία του παγίου εξοπλισμού κατά την ημερομηνία μετάβασης στα ΔΠΧΠ, η οποία προσδιορίστηκε μετά από μελέτη ανεξάρτητου οίκου εκτιμητών. Οι λοιπές ενσώματες ακινητοποιήσεις (μηχανήματα, λοιπός εξοπλισμός) κατά την ημερομηνία μετάβασης απεικονίζονται στο κόστος κτήσεως με τις συσσωρευμένες αποσβέσεις.

Δεν υπάρχουν υποθήκες και προσημειώσεις ή οποιαδήποτε άλλα βάρη επί των παγίων στοιχείων του ενεργητικού έναντι δανεισμού.

6.8.7 Ασώματες ακινητοποιήσεις

Τα άυλα στοιχεία του ενεργητικού του Ομίλου αναλύονται ως εξής:

ποσά σε €	Software	Έξοδα πολυετούς αποσβέσεως	Λοιπές ασώματες ακινητοποιήσεις	Σύνολο
Μικτή Λογιστική αξία	5.288.175	247.696	51.573.088	57.108.960
Συσσωρευμένη απόσβεση και απομείωση αξίας	(5.134.165)	(247.696)	(47.345.122)	(52.726.984)
Λογιστική αξία την 31η Δεκεμβρίου 2004	**154.010**	**-**	**4.227.967**	**4.381.977**
Μικτή Λογιστική αξία	6.160.585	247.696	53.633.696	60.041.978
Συσσωρευμένη απόσβεση και απομείωση αξίας	(5.218.408)	(247.696)	(49.475.246)	(54.941.351)
Λογιστική αξία την 31η Δεκεμβρίου 2005	**942.177**	**-**	**4.158.450**	**5.100.627**
Λογιστική αξία την 31η Δεκεμβρίου 2004	**154.010**		**4.227.967**	**4.381.977**
Προσθήκες-αγορές	872.409	-	2.060.608	2.933.017
Αποσβέσεις	(84.243)	-	(1.857.448)	(1.941.691)
Λοιπές αυξήσεις / μειώσεις	-		(272.676)	(272.676)
Καθαρές συναλλαγματικές Διαφορές	-		-	-
Λογιστική αξία την 31η Δεκεμβρίου 2005	**942.177**	**-**	**4.158.450**	**5.100.627**

Τα άυλα στοιχεία του ενεργητικού της Εταιρείας αναλύονται ως εξής:

ποσά σε €	Software	Εσωτερικός Δημιουργούμενα	Σύνολο
Μικτή Λογιστική αξία	5.033.120	-	5.033.120
Συσσωρευμένη απόσβεση και απομείωση αξίας	(4.899.675)	-	(4.899.675)
Λογιστική αξία την 31 Δεκεμβρίου 2004	**133.445**	**-**	**133.445**
Μικτή Λογιστική αξία	5.890.805	-	5.890.805
Συσσωρευμένη απόσβεση και απομείωση αξίας	(4.970.402)	-	(4.970.402)
Λογιστική αξία την 31 Δεκεμβρίου 2005	**920.403**	**-**	**920.403**
Λογιστική αξία την 31 Δεκεμβρίου 2004	**133.445**	**-**	**133.445**
Προσθήκες-αγορές	857.684	-	857.684
Αποσβέσεις	(70.727)	-	(70.727)
Αναστροφή Ζημιών Απομείωσης Αξίας	-	-	-
Καθαρές συναλλαγματικές Διαφορές	-	-	-
Λογιστική αξία την 31 Δεκεμβρίου 2005	**920.403**	**-**	**920.403**

6.8.8 Επενδύσεις σε θυγατρικές επιχειρήσεις

Στις ατομικές οικονομικές καταστάσεις οι επενδύσεις σε θυγατρικές επιχειρήσεις, έχουν αποτιμηθεί στο κόστος κτήσης τους.

ποσά σε €	31/12/2005	31/12/2004
Αρχή περιόδου	19.213.937	19.213.937
Συναλλαγματικές διαφορές	-	-
Προσθήκες	-	-
Πωλήσεις/ διαγραφές	-	-
Λοιπές μεταβολές ιδίων κεφαλαίων	-	-
Υπόλοιπο λήξεως	19.213.937	19.213.937

Συνοπτικές πληροφορίες για θυγατρικές επιχειρήσεις:

Επωνυμία ποσά σε €	Χώρα εγκατάστασης	Σύνολο μετοχών	Ποσοστό συμμετοχής 31/12/2005	Ποσοστό συμμετοχής 31/12/2004
Δελφοί Δίστομον Α.Μ.Ε.	Ελλάδα	3.099.000	99,9%	99,9%

6.8.9 Διαθέσιμα προς πώληση χρηματοοικονομικά στοιχεία.

	Ο ΟΜΙΛΟΣ		Η ΕΤΑΙΡΕΙΑ	
ποσά σε €	31/12/2005	31/12/2004	31/12/2005	31/12/2004
Υπόλοιπο έναρξης περιόδου	5.469.676	5.469.676	5.469.676	5.469.676
Πωλήσεις/ διαγραφές	-	-	(7.819.104)	-
- Πώληση Συμμετοχής	(7.819.104)	-	-	-
Προσαρμογή σε εύλογη αξία	13.585.753	-	13.585.753	-
Υπόλοιπο τέλους περιόδου	**11.236.326**	**5.469.676**	**11.236.326**	**5.469.676**
Μη κυκλοφορούν ενεργητικό	11.236.326	5.469.676	11.236.326	5.469.676
Κυκλοφορούν ενεργητικό	-	-	-	-
	11.236.326	**5.469.676**	**11.236.326**	**5.469.676**

Το χαρτοφυλάκιο διαθέσιμων προς πώληση μετοχών περιλαμβάνει συμμετοχές στρατηγικού μακροπρόθεσμου χαρακτήρα.

Τα διαθέσιμα για πώληση χρηματοοικονομικά στοιχεία περιλαμβάνουν τα κατωτέρω:

	Ο ΟΜΙΛΟΣ		Η ΕΤΑΙΡΕΙΑ	
ποσά σε €	**31/12/2005**	**31/12/2004**	**31/12/2005**	**31/12/2004**
Εισηγμένοι τίτλοι:				
Μετοχές - Ελλάδα	11.236.326	5.469.676	11.236.326	5.469.676
	11.236.326	5.469.676	11.236.326	5.469.676

6.8.10 Αναβαλλόμενη φορολογία

Ο υπολογισμός των αναβαλλόμενων φορολογικών απαιτήσεων και υποχρεώσεων διενεργείται στο επίπεδο κάθε επιμέρους Εταιρείας του Ομίλου και, στο βαθμό που προκύπτουν και απαιτήσεις και υποχρεώσεις, συμψηφίζονται μεταξύ τους (στο επίπεδο κάθε επιμέρους Εταιρείας).

Οι αναβαλλόμενες φορολογικές απαιτήσεις και υποχρεώσεις συμψηφίζονται, όταν υπάρχει εφαρμόσιμο νομικό δικαίωμα να συμψηφισθούν οι τρέχουσες φορολογικές απαιτήσεις έναντι των τρεχουσών φορολογικών υποχρεώσεων και όταν οι αναβαλλόμενοι φόροι εισοδήματος αφορούν στην ίδια φορολογική αρχή. Τα συμψηφισμένα ποσά έχουν ως εξής:

Τα συμψηφισμένα ποσά για τον Όμιλο :

	31/12/2005		31/12/2004	
ποσά σε €	**Α.Φ. Απαίτηση**	**Α.Φ. Υποχρέωση**	**Α.Φ. Απαίτηση**	**Α.Φ. Υποχρέωση**
Μη Κυκλοφοριακά Στοιχεία				
Άυλα Περιουσιακά Στοιχεία		8.472		4.822
Ενσώματες Ακινητοποιήσεις	890.736	17.005.915	1.002.706	17.712.456
Χρηματοοικονομικά στοιχεία διαθέσιμα προς πώληση	33.545		51.678	
Κυκλοφοριακά Στοιχεία				
Αποθέματα				
Απαιτήσεις				
Χρηματοοικονομικά στοιχεία διαθέσιμα προς πώληση				
Μακροπρόθεσμες Υποχρεώσεις				
Παροχές σε Εργαζομένους	6.072.018		7.410.538	
Επιχορηγήσεις Επενδύσεων	145.135		187.644	
Λοιπές Μακροπρόθεσμες Υποχρεώσεις	2.747.696		4.826.121	
Βραχυπρόθεσμες Υποχρεώσεις				
Προβλέψεις				
Ενδεχόμενες Υποχρεώσεις				
Παροχές σε Εργαζομένους	990.292		2.274.945	
Λοιπές Βραχυπρόθεσμες Υποχρεώσεις				
Παράγωγα Χρηματοοικονομικά Στοιχεία	163.772			
Συμψηφισμός	(9.726.340)	(9.726.340)	(14.313.358)	(14.313.358)
Σύνολο Α.Φ. Ενεργητικού	**1.316.854**	**7.288.047**	**1.440.274**	**3.403.920**

Τα συμψηφισμένα ποσά για την Εταιρεία :

	31/12/2005		31/12/2004	
ποσά σε €	Α.Φ. Απαίτηση	Α.Φ. Υποχρέωση	Α.Φ. Απαίτηση	Α.Φ. Υποχρέωση
Μη Κυκλοφοριακά Στοιχεία				
Άυλα Περιουσιακά Στοιχεία		8.472		4.822
Ενσώματες Ακινητοποιήσεις		17.005.915		17.712.456
Χρηματοοικονομικά στοιχεία διαθέσιμα προς πώληση	33.545		51.678	
Κυκλοφοριακά Στοιχεία				
Αποθέματα				
Απαιτήσεις				
Χρηματοοικονομικά στοιχεία διαθέσιμα προς πώληση				
Μακροπρόθεσμες Υποχρεώσεις				
Παροχές σε Εργαζομένους	5.645.900		7.410.538	
Επιχορηγήσεις Επενδύσεων	145.135		187.644	
Λοιπές Μακροπρόθεσμες Υποχρεώσεις	2.747.696		4.826.121	
Βραχυπρόθεσμες Υποχρεώσεις				
Προβλέψεις				
Ενδεχόμενες Υποχρεώσεις				
Παροχές σε Εργαζομένους	990.292		1.837.378	
Λοιπές Βραχυπρόθεσμες Υποχρεώσεις				
Παράγωγα Χρηματοοικονομικά Στοιχεία	163.772			
Συμψηφισμός	(9.726.340)	(9.726.340)	(14.313.358)	(14.313.358)
Σύνολο	-	7.288.047	-	3.403.920

6.8.11 Αποθέματα

Τα αποθέματα του Ομίλου και της Εταιρείας αναλύονται ως εξής:

	Ο ΟΜΙΛΟΣ		Η ΕΤΑΙΡΕΙΑ	
ποσά σε €	31/12/2005	31/12/2004	31/12/2005	31/12/2004
Πρώτες ύλες	8.573.574	7.589.863	8.760.681	7.746.046
Ημιτελή προϊόντα	25.642.593	17.659.461	25.642.593	17.659.461
Τελικά προϊόντα	9.972.182	10.973.803	9.068.503	9.691.691
Λοιπά	19.687.879	12.549.532	18.462.815	11.454.497
Σύνολο	**63.876.227**	**48.772.659**	**61.934.592**	**46.551.695**

Μείον: Προβλέψεις για άχρηστα, καθυστερημένα και κατεστραμμένα αποθέματα:

Πρώτες ύλες	-	-	-	-
Ημιτελή προϊόντα	-	-	-	-
Τελικά προϊόντα	-	-	-	-
Λοιπά	(1.170.888)	(1.170.888)	(1.170.888)	(1.170.888)
Σύνολο	**(1.170.888)**	**(1.170.888)**	**(1.170.888)**	**(1.170.888)**
Συνολική καθαρή ρευστοποιήσιμη αξία	**62.705.339**	**47.601.770**	**60.763.704**	**45.380.806**

6.8.12 Πελάτες και λοιπές Εμπορικές Απαιτήσεις

Οι Πελάτες και οι λοιπές Εμπορικές Απαιτήσεις του Ομίλου και της Εταιρείας αναλύονται ως εξής:

	Ο ΟΜΙΛΟΣ		Η ΕΤΑΙΡΕΙΑ	
ποσά σε €	**31/12/2005**	**31/12/2004**	**31/12/2005**	**31/12/2004**
Πελάτες	66.372.237	55.270.541	66.359.989	55.270.541
Γραμμάτια Εισπρακτέα	-	-	-	-
Επιταγές Εισπρακτέες	1.670.066	748.603	1.670.066	748.603
Μείον: Επισφαλείς Πελάτες	-	-	-	-
Καθαρές Εμπορικές Απαιτήσεις	**68.042.303**	**56.019.144**	**68.030.055**	**56.019.144**
Προκαταβολές για αγορές αποθεμάτων	-	-	-	-
Σύνολο	**68.042.303**	**56.019.144**	**68.030.055**	**56.019.144**
Μη κυκλοφορούν ενεργητικό	-	-	-	-
Κυκλοφορούν ενεργητικό	68.042.303	56.019.144	68.030.055	56.019.144
	68.042.303	**56.019.144**	**68.030.055**	**56.019.144**

Οι εύλογες αξίες των απαιτήσεων είναι οι παρακάτω:

ποσά σε €	**31/12/2005**	**31/12/2004**	**31/12/2005**	**31/12/2004**
Πελάτες	66.372.237	55.270.541	66.359.989	55.270.541
Γραμμάτια Εισπρακτέα	-	-	-	-
Επιταγές Εισπρακτέες	1.670.066	748.603	1.670.066	748.603
Προκαταβολές για αγορές αποθεμάτων	-	-	-	-
	68.042.303	**56.019.144**	**68.030.055**	**56.019.144**

6.8.13 Λοιπές Απαιτήσεις

Οι λοιπές απαιτήσεις του Ομίλου και της Εταιρείας αναλύονται ως εξής:

	Ο ΟΜΙΛΟΣ		Η ΕΤΑΙΡΕΙΑ	
ποσά σε €	**31/12/2005**	**31/12/2004**	**31/12/2005**	**31/12/2004**
Χρεώστες Διάφοροι	1.216.394	952.729	1.159.101	853.583
Απαιτήσεις από Ελληνικό Δημόσιο	53.782.765	30.689.019	52.275.803	27.437.844
Λοιπές Απαιτήσεις	7.457.496	2.471.419	7.332.660	2.364.585
Επίδικοι Χρεώστες	-	20.117.434		20.117.434
Απαιτήσεις από συνδεδεμένα μέρη	-	-	16.553	9.975
Δάνεια σε συνδεδεμένα μέρη	-	-	-	-
Μείον: Πρόβλεψη για Επισφαλείς Χρεώστες	(21.494)	(21.494)	(21.494)	(21.494)
Καθαρές απαιτήσεις Χρεωστών	**62.435.161**	**54.209.107**	**60.762.624**	**50.761.927**
Μη κυκλοφορούν ενεργητικό	392.769	122.551	323.562	107.641
Κυκλοφορούν ενεργητικό	62.042.392	54.086.556	60.439.061	50.654.286
	62.435.161	**54.209.107**	**60.762.624**	**50.761.927**

Οι εύλογες αξίες των απαιτήσεων είναι οι παρακάτω:

ποσά σε €	31/12/2005	31/12/2004	31/12/2005	31/12/2004
Χρεώστες Διάφοροι	1.194.900	931.235	1.137.607	832.089
Απαιτήσεις από Ελληνικό Δημόσιο	53.782.765	30.689.019	52.275.803	27.437.844
Λοιπές Απαιτήσεις	7.457.496	2.471.419	7.332.660	2.364.585
Επίδικοι Χρεώστες	-	20.117.434	-	20.117.434
Απαιτήσεις από συνδεδεμένα μέρη	-	-	16.553	9.975
Δάνεια σε συνδεδεμένα μέρη	-	-	-	-
	62.435.161	**54.209.107**	**60.762.624**	**50.761.927**

6.8.14 Ταμειακά διαθέσιμα και ταμειακά ισοδύναμα

Τα ταμειακά διαθέσιμα και ισοδύναμα περιλαμβάνουν το εξής:

	Ο ΟΜΙΛΟΣ		Η ΕΤΑΙΡΕΙΑ	
ποσά σε €	31/12/2005	31/12/2004	31/12/2005	31/12/2004
Διαθέσιμα στο ταμείο και σε τράπεζες	13.187.551	8.988.234	10.931.752	8.230.185
Βραχυπρόθεσμες τραπεζικές καταθέσεις	28.000.000	105.042.130	28.000.000	105.042.130
Σύνολο	**41.187.551**	**114.030.364**	**38.931.752**	**113.272.315**

Τα ταμειακά διαθέσιμα και οι τραπεζικές υπεραναλήψεις για σκοπούς της κατάστασης ταμειακών ροών περιλαμβάνουν τα εξής:

ποσά σε €	31/12/2005	31/12/2004	31/12/2005	31/12/2004
Ταμειακά διαθέσιμα και ισοδύναμα	41.187.551	114.030.364	38.931.752	113.272.315
Τραπεζικές υπεραναλήψεις	-	-	-	-
Σύνολο	**41.187.551**	**114.030.364**	**38.931.752**	**113.272.315**

6.8.15 Αποθεματικά εύλογης αξίας

Τα αποθεματικά εύλογης αξίας του Ομίλου και της Εταιρείας αναλύονται ως εξής:

ποσά σε €	Επανεκτίμηση Παγίων	Αποθεματικά αντιστάθμισης	Χρηματοοικονομικά στοιχεία διαθέσιμα προς πώληση	Αποθεματικά συναλλαγματικών διαφορών	Σύνολο
Υπόλοιπο στις 31 Δεκεμβρίου 2004	**-**	**-**	**-**	**-**	**-**
Επανεκτίμηση:					
Μικτή	-	(564.730)	13.585.753	-	13.184.795
Μείον: Φόρος		163.772	-	-	-
Κέρδη μεταφ. κατά την πώληση στα αποτελέσματα της χρήσης	-	-	(7.463.833)	-	(7.463.833)
Υπόλοιπο στις 31 Δεκεμβρίου 2005	**-**	**(400.959)**	**6.121.921**	**-**	**5.720.962**

6.8.16 Λοιπές Μακροπρόθεσμες Υποχρεώσεις και Επιχορηγήσεις

	Ο ΟΜΙΛΟΣ		Η ΕΤΑΙΡΕΙΑ	
ποσά σε €	**31/12/2005**	**31/12/2004**	**31/12/2005**	**31/12/2004**
Επιχορηγήσεις				
Υπόλοιπο αρχής χρήσεως	4.849.353	1.139.481	4.849.353	1.139.481
Προσθήκες	185.282	3.851.798	185.282	3.851.798
Μεταφορά στα αποτελέσματα	(228.493)	(141.925)	(228.493)	(141.925)
Λοιπά				
Προσθήκες	-	-	-	-
Μεταφορά στα αποτελέσματα	-	-	-	-
Υπόλοιπο τέλους χρήσεως	**4.806.142**	**4.849.353**	**4.806.142**	**4.849.353**

6.8.17 Προμηθευτές

Τα υπόλοιπα προμηθευτών και λοιπών συναφών υποχρεώσεων του Ομίλου και της Εταιρείας αναλύονται ως εξής:

	Ο ΟΜΙΛΟΣ		Η ΕΤΑΙΡΕΙΑ	
ποσά σε €	**31/12/2005**	**31/12/2004**	**31/12/2005**	**31/12/2004**
Προμηθευτές	35.843.702	17.839.927	38.160.457	18.873.729
Γραμμάτια Πληρωτέα	-	-	-	-
Επιταγές Πληρωτέες	-	-	-	-
Σύνολο	**35.843.702**	**17.839.927**	**38.160.457**	**18.873.729**

6.8.18 Τρέχουσες Φορολογικές Υποχρεώσεις

Τα υπόλοιπα των τρεχουσών φορολογικών υποχρεώσεων του Ομίλου και της Εταιρείας αναλύονται ως εξής:

	Ο ΟΜΙΛΟΣ		Η ΕΤΑΙΡΕΙΑ	
ποσά σε €	**31/12/2005**	**31/12/2004**	**31/12/2005**	**31/12/2004**
Έξοδο φόρου που αναλογεί στην περίοδο	12.907.572	29.408.680	12.907.572	28.809.260
Υποχρεώσεις Διαφορών φορολογικού ελέγχου	5.876.470	-	5.876.470	-
Λοιπές υποχρεώσεις από Φόρους	3.176.193	1.837.881	3.018.156	1.647.692
Σύνολο	**21.960.235**	**31.246.560**	**21.802.198**	**30.456.952**

6.8.19 Παράγωγα Χρηματοοικονομικά Στοιχεία

Οι αγορές παραγώγων εμπίπτουν στο ΔΛΠ 39 «Αναγνώριση και επιμέτρηση Χρηματοοικονομικών εργαλείων» που αφορούν Συμβόλαια Μελλοντικής Εκπλήρωσης επί Χρηματιστηριακών Δεικτών (Index future) και είναι συμβόλαια αγοράς ή πώλησης ορισμένων μονάδων πάνω σε ένα χρηματιστηριακό δείκτη σε μια μελλοντική ημερομηνία, στο Χρηματιστήριο Μετάλλων του Λονδίνου. Τα συμβόλαια είναι εκ των προτέρων τυποποιημένα με καθορισμένη διάρκεια και με καθημερινή διαπραγμάτευση και εκκαθάριση. Ως εισόδημα θεωρείται η εισπραττόμενη διαφορά κατά την ημερομηνία λήξης του συμβολαίου και υπολογίζεται από τη διαφορά μεταξύ του τρέχοντος επιπέδου του δείκτη και του συμφωνηθέντος επιπέδου πολλαπλασιαζόμενη με την τιμή κάθε μονάδας. Το τελικό αποτέλεσμα προκύπτει κατά την ημερομηνία λήξης του συμβολαίου.

Σύμφωνα με τα οριζόμενα στο ΔΛΠ 39 οι προαναφερόμενες αγορές παραγώγων μπορούν να θεωρηθούν είτε:

α) Χρηματοοικονομικά εργαλεία που επιμετρώνται στην εύλογη αξία μέσω αποτελεσμάτων είτε
β) Εργαλεία Αντιστάθμισης.

Η ελεγχόμενη Εταιρεία αναγνώρισε τις συγκεκριμένες αγορές παραγώγων σαν εργαλεία αντιστάθμισης και συγκεκριμένα σαν εργαλεία αντιστάθμισης ταμειακών ροών (Cash flow hedging). Πρόκειται δηλ. για την κάλυψη των κινδύνων σχετικών με τη μεταβολή των ταμειακών ροών που προέρχονται από ένα στοιχείο του ενεργητικού ή μια υποχρέωση ή μία μελλοντική συναλλαγή και η μεταβολή αυτή θα επηρεάσει το αποτέλεσμα της χρήσης. Επομένως σύμφωνα με τον λογιστικό χειρισμό της λογιστικής αντιστάθμισης κινδύνου, το μέρος των κερδών ή των ζημιών που προέρχονται από το μέσο αντιστάθμισης που είναι αποτελεσματικό (παράγωγα) μεταφέρεται απευθείας στα ίδια κεφάλαια της επιχείρησης, ενώ το μέρος που αφορά μη αποτελεσματική αντιστάθμιση μεταφέρεται στα αποτελέσματα.

Κατά την έναρξη της αντιστάθμισης υπήρχε επίσημη τεκμηρίωση της αντισταθμιστικής σχέσης, της επιδίωξης της επιχείρησης αναφορικά με τη διαχείριση του κινδύνου και της στρατηγικής για την ανάληψη της αντιστάθμισης. Η αντιστάθμιση αναμένεται να είναι άκρως αποτελεσματική ως προς το συμψηφισμό των μεταβολών της εύλογης αξίας ή των ταμειακών ροών που απορρέουν από τον αντισταθμιζόμενο κίνδυνο, σύμφωνα με την τεκμηριωμένη στρατηγική διαχείρισης κινδύνου για την εν λόγω αντισταθμιστική σχέση.

Η ελεγχόμενη Εταιρεία αποτίμησε στις 31.12.2005 τις ανοικτές θέσεις πώλησης και μετέφερε το μέρος των κερδών ή των ζημιών που προέρχονται από το μέσο αντιστάθμισης που είναι αποτελεσματικό (παράγωγα) απευθείας στα ίδια κεφάλαια της επιχείρησης. Ο πίνακας αποτίμησης των ανοικτών θέσεων έχει ως εξής:

Start date	End date	Pay date	Usd / MT fixed	USD / MT Floating	Change	Quantity	MTM	MTMPV
03/01/06	31/01/06	02/02/06	2.257,50	2.283,58	-26,08	5.000,00	-130.400,00	129.860,02
01/02/06	28/02/06	02/03/06	2.257,50	2.284,31	-26,81	5.000,00	-134.050,00	133.023,49
01/03/06	31/03/06	04/04/06	2.252,50	2.279,88	-27,38	5.000,00	-136.900,00	135.278,78
03/04/06	28/04/06	03/05/06	2.237,50	2.271,34	-33,84	5.000,00	-169.200,00	166.568,13
							-570.550,00	564.730,42

6.8.20 Λοιπές βραχυπρόθεσμες υποχρεώσεις

Τα υπόλοιπα των λοιπών βραχυπρόθεσμων υποχρεώσεων του Ομίλου και της Εταιρείας αναλύονται ως εξής:

	Ο ΟΜΙΛΟΣ		Η ΕΤΑΙΡΕΙΑ	
ποσά σε €	**31/12/2005**	**31/12/2004**	**31/12/2005**	**31/12/2004**
Δεδουλευμένα έξοδα	5.008.033	7.345.392	5.008.033	7.345.392
Ασφαλιστικοί οργανισμοί και λοιποί φόροι/ τέλοι	2.808.072	2.497.717	2.533.574	2.241.103
Λοιπές υποχρεώσεις	8.078.690	5.596.997	7.972.682	5.162.735
Σύνολο	**15.894.795**	**15.440.106**	**15.514.289**	**14.749.230**

6.8.21 Προβλέψεις

Στον πίνακα που ακολουθεί παρατίθεται η ανάλυση της κίνησης των λογαριασμών των προβλέψεων του Ομίλου.

	Ο ΟΜΙΛΟΣ			
ποσά σε €	**Περιβαλλοντική αποκατάσταση**	**Φορολογικές Υποχρεώσεις**	**Λοιπές**	**Σύνολο**
31 Δεκεμβρίου 2004	6.493.186	7.836.815	3.244.814	17.574.815
Πρόσθετες προβλέψεις χρήσεως	1.260.000	200.000	1.550.000	3.010.000
Μη χρησιμοποιηθείσες προβλέψεις που αναστράφηκαν	-	-	(1.580.000)	(1.580.000)
Συναλλαγματικές διαφορές	-	-	-	-
Χρησιμοποιηθείσες προβλέψεις χρήσεως	(272.675)	(6.836.815)	-	(7.109.490)
31 Δεκεμβρίου 2005	7.480.511	1.200.000	3.214.814	11.895.325

Στον πίνακα που ακολουθεί παρατίθεται η ανάλυση της κίνησης των λογαριασμών των προβλέψεων, της Εταιρείας.

	Η ΕΤΑΙΡΙΑ			
ποσά σε €	**Περιβαλλοντική αποκατάσταση**	**Φορολογικές Υποχρεώσεις**	**Λοιπές**	**Σύνολο**
31 Δεκεμβρίου 2004	4.000.000	7.836.815	3.244.814	15.081.629
Πρόσθετες προβλέψεις χρήσεως	1.260.000		1.550.000	2.810.000
Μη χρησιμοποιηθείσες προβλέψεις που αναστράφηκαν			(1.580.000)	(1.580.000)
Συναλλαγματικές διαφορές				-
Χρησιμοποιηθείσες προβλέψεις χρήσεως		(6.836.815)		(6.836.815)
31 Δεκεμβρίου 2005	5.260.000	1.000.000	3.214.814	9.474.814

6.8.22 Έξοδα ανά κατηγορία

Η ανάλυση των εξόδων ανά κατηγορία του Ομίλου έχει ως ακολούθως:

ποσά σε €	Ο ΟΜΙΛΟΣ 31/12/2005				Ο ΟΜΙΛΟΣ 31/12/2004			
	Κόστος Πωληθέντων	Έξοδα διάθεσης	Έξοδα διοίκησης	Σύνολο	Κόστος Πωληθέντων	Έξοδα διάθεσης	Έξοδα διοίκησης	Σύνολο
Συνταξιοδοτικές παροχές	4.736.991	528	2.021	4.739.540	8.247.324			8.247.324
Λοιπές παροχές σε εργαζομένους	71.206.258	602.689	1.060.007	72.868.954	65.743.130	626.194	1.031.000	67.400.323
Κόστος αποθεμάτων αναγνωρισμένο ως έξοδο	118.988.570			118.988.570	109.439.841			109.439.841
Αποσβέσεις ενσώματων παγίων								
-Ιδιόκτητα περιουσιακά στοιχεία	11.314.375		125.085	11.439.460	11.500.146			11.500.146
Αποσβέσεις άυλων περιουσιακών στοιχείων	1.899.470	42.221		1.941.691	3.230.909			3.230.909
Αμοιβές και έξοδα τρίτων	4.230.778	275.248	2.879.227	7.385.253	6.828.958	647.678	1.590.424	9.067.060
Παροχές τρίτων	94.691.816	110.903	834.327	95.637.046	78.116.499	55.087	598.778	78.770.364
Λοιπά	9.634.259	194.968	1.232.930	11.062.158	13.354.061	194.344	1.801.084	15.349.489
Σύνολο	**316.702.517**	**1.226.558**	**6.133.597**	**324.062.672**	**296.460.867**	**1.523.303**	**5.021.285**	**303.005.455**

Η ανάλυση των εξόδων ανά κατηγορία της Εταιρείας έχει ως ακολούθως:

ποσά σε €	Η ΕΤΑΙΡΕΙΑ 31/12/2005				Η ΕΤΑΙΡΕΙΑ 31/12/2004			
	Κόστος Πωληθέντων	Έξοδα διάθεσης	Έξοδα διοίκησης	Σύνολο	Κόστος Πωληθέντων	Έξοδα διάθεσης	Έξοδα διοίκησης	Σύνολο
Συνταξιοδοτικές παροχές	4.481.409			4.481.409	7.811.513			7.811.513
Λοιπές παροχές σε εργαζομένους	66.197.469	587.266	931.373	67.716.107	60.662.572	591.461	956.671	62.210.703
Κόστος αποθεμάτων αναγνωρισμένο ως έξοδο	136.868.985			136.868.985	127.120.021			127.120.021
Αποσβέσεις ενσώματων παγίων								
-Ιδιόκτητα περιουσιακά στοιχεία	10.509.271		118.229	10.627.499	10.603.724			10.603.724
Αποσβέσεις άυλων περιουσιακών στοιχείων	28.505	42.221		70.727	202.570			202.570
Αμοιβές και έξοδα τρίτων	2.317.083	246.500	2.064.732	4.628.315	4.311.841	627.206	1.497.354	6.436.401
Παροχές τρίτων	94.088.894	66.901	783.569	94.939.364	78.116.499	55.087	598.778	78.770.364
Λοιπά	6.393.172	180.145	932.285	7.505.601	10.815.361	141.087	1.131.147	12.087.595
Σύνολο	**320.884.788**	**1.123.032**	**4.830.186**	**326.838.007**	**299.644.100**	**1.414.841**	**4.183.950**	**305.242.891**

6.8.23 Παροχές σε εργαζομένους

ποσά σε €	Ο ΟΜΙΛΟΣ 1/1-31/12/2005	Ο ΟΜΙΛΟΣ 1/1-31/12/2004	Η ΕΤΑΙΡΕΙΑ 1/1-31/12/2005	Η ΕΤΑΙΡΕΙΑ 1/1-31/12/2004
Μισθοί και ημερομίσθια, συμπεριλαμβανομένων και αποζημιώσεων παύσης εργασίας	48.962.152	54.344.934	45.050.460	50.472.947
Έξοδα κοινωνικής ασφάλισης	11.394.286	11.107.361	10.237.835	9.941.014
Παρεπόμενες παροχές στο προσωπικό	12.231.684	1.797.816	12.146.980	1.646.532
Συνταξιοδοτικό κόστος προγραμμάτων καθορισμένων εισφορών	280.832	150.211	280.832	150.211
Συνταξιοδοτικό κόστος προγραμμάτων καθορισμένων παροχών	4.739.540	8.247.324	4.481.409	7.811.513
Σύνολο	**77.608.494**	**75.647.647**	**72.197.516**	**70.022.216**

6.8.24 Χρηματοοικονομικό κόστος – καθαρό

	Ο ΟΜΙΛΟΣ		Η ΕΤΑΙΡΕΙΑ	
ποσά σε €	1/1-31/12/2005	1/1-31/12/2004	1/1-31/12/2005	1/1-31/12/2004
Έσοδα τόκων				
-Τραπεζών	2.310.877	2.033.207	2.285.404	2.027.908
-Διαθεσίμων Προς πώληση Επενδύσεων	-	-	-	-
-Κρατούμενες μέχρι την λήξη επενδύσεις	-	-	-	-
	2.310.877	2.033.207	2.285.404	2.027.908

Έξοδα τόκων από:	1/1-31/12/2005	1/1-31/12/2004	1/1-31/12/2005	1/1-31/12/2004
- Προεξόφληση Υποχρεώσεων παροχών προσωπικού λόγω εξόδου από την υπηρεσία	-	(84.171)	-	-
-Τραπεζικά δάνεια	-	-	-	-
- Υπεραναλήψεις	-	-	-	-
- Προμήθειες Εγγυητικών Επιστολών	(47.384)	(33.448)	(44.900)	(32.339)
- Χρηματοδοτικές Μισθώσεις	-	-	-	-
- Λοιπά Τραπεζικά Έξοδα	(116.736)	(29.630)	(116.736)	(29.630)
	(164.120)	**(147.249)**	**(161.637)**	**(61.969)**

6.8.25 Άλλα λειτουργικά έσοδα - έξοδα (καθαρά)

	Ο ΟΜΙΛΟΣ		Η ΕΤΑΙΡΕΙΑ	
ποσά σε €	1/1-31/12/2005	1/1-31/12/2004	1/1-31/12/2005	1/1-31/12/2004
Κέρδη εύλογης αξίας επενδύσεων σε ακίνητα	-	-	-	
Αποσβέσεις ληφθέντων επιχορηγήσεων	-	-	-	
Έσοδα από Επιδοτήσεις	18.312	210.470	18.312	210.470
Αποζημίωση ασφαλειών	3.405	-	3.405	
Κέρδη Συναλλαγματικών Διαφορών	2.933.663	968.700	2.933.663	968.700
Έσοδα από Ενοίκια	1.566.880	1.406.182	1.566.880	1.379.995
Έσοδα από χρησιμοποιημένες Προβλέψεις	8.741.107	5.238.038	8.638.745	5.238.038
Λοιπά	3.680.101	3.435.386	3.574.567	3.435.386
Κέρδη από πώληση παγίων	120.750	124.673	120.750	-
Σύνολο	**17.064.218**	**11.383.450**	**16.856.323**	**11.232.590**

Ζημιές εύλογης αξίας επενδύσεων σε ακίνητα	1/1-31/12/2005	1/1-31/12/2004	1/1-31/12/2005	1/1-31/12/2004
Ζημιές συναλλαγματικών διαφορών	1.208.593	1.426.393	1.208.593	1.426.393
Πρόβλεψη Αποζημίωσης προσωπικού	4.496.854	9.250.182	4.266.881	9.250.182
Λοιπές Προβλέψεις	2.810.000	7.044.814	2.810.000	7.044.814
Ζημιά από πώληση παγίων	-	-		
Λοιπά	567.597	946.327	511.286	911.757
Αποζημιώσεις	-	-		
Σύνολο	**9.083.045**	**18.667.716**	**8.796.760**	**18.633.146**

6.8.26 Επίδικες ή υπό διαιτησία διαφορές

Δεν υπάρχουν επίδικες ή υπό διαιτησία διαφορές της Εταιρείας, καθώς και αποφάσεις δικαστικών ή διαιτητικών οργάνων που ενδέχεται να έχουν σημαντική επίπτωση στην οικονομική κατάσταση ή λειτουργία της.

6.8.27 Ανέλεγκτες φορολογικά χρήσεις

Η Εταιρεία ΑΛΟΥΜΙΝΙΟΝ ΤΗΣ ΕΛΛΑΔΟΣ Β.Ε.Α.Ε. δεν έχει ελεγχθεί φορολογικά για τη χρήση 2004 και 2005. Οι ανέλεγκτες φορολογικά χρήσεις για την Εταιρεία ΔΕΛΦΟΙ ΔΙΣΤΟΜΟΝ Α.Μ.Ε. είναι από το 2002 έως και το 2005.

Κατά την τρέχουσα χρήση οριστικοποιήθηκαν διαφορές φορολογικού ελέγχου παρελθουσών χρήσεων ποσού € 10.616 χιλ. οι οποίες καταχωρήθηκαν στο σύνολό τους στα αποτελέσματα της περιόδου 1/1 – 31/12/2005. Μέρος των παραπάνω διαφορών ποσού € 6.837 χιλ. καλύφθηκε από αντιστροφή σχηματισμένων προβλέψεων για ανέλεγκτες φορολογικά χρήσεις.

Για τις ανέλεγκτες φορολογικά χρήσεις υπάρχει το ενδεχόμενο επιβολής πρόσθετων φόρων και προσαυξήσεων κατά το χρόνο που θα εξεταστούν και θα οριστικοποιηθούν. Ο Όμιλος έχει σχηματίσει προβλέψεις για ανέλεγκτες φορολογικά χρήσεις ποσού € 1.200 χιλ., η έκβαση των οποίων δεν είναι δυνατόν να προβλεφθεί στο παρόν στάδιο.

6.8.28 Μεταβολή σε λογιστικές εκτιμήσεις

Δεν σημειώθηκε καμία μεταβολή στις λογιστικές μεθόδους ή στις λογιστικές εκτιμήσεις.

6.8.29 Αγορά ιδίων μετοχών

Η Εταιρεία προέβη στην αγορά 1.000.000 τμχ. Ιδίων Μετοχών. Η συνολική αξία της συναλλαγής αυτής ήταν 17.710.481 €.

ποσά σε €	Αριθμός μετοχών	Κοινές μετοχές	Υπέρ το άρτιο	Ίδιες μετοχές	Σύνολο
31 Δεκεμβρίου 2004	21.578.040	228.295.663	230.489	-	228.526.152
Αγορά Μετοχών Μητρικής (Ίδιες Μετοχές)	(1.000.000)			(17.710.481)	(17.710.481)
31 Δεκεμβρίου 2005	20.578.040	228.295.663	230.489	(17.710.481)	210.815.671

Ο μέσος σταθμισμένος αριθμός των μετοχών της Εταιρείας για την τρέχουσα χρήση είναι 21.273.873.

6.8.30 Αριθμός απασχολούμενου προσωπικού

Ο αριθμός του απασχολούμενου προσωπικού για το δωδεκάμηνο του 2005 και 2004 , του Ομίλου και της Εταιρείας είναι:

Ο ΟΜΙΛΟΣ		Η ΕΤΑΙΡΕΙΑ	
31/12/2005	31/12/2004	31/12/2005	31/12/2004
1.190	1.274	1.061	1.139

6.8.31 Συναλλαγές με συνδεδεμένα μέρη

1/1 – 31/12/2005

Τα ποσά των αγορών της Εταιρείας, από τις συνδεδεμένες εταιρείες (κατά την έννοια του ΔΛΠ 24) σωρευτικά από την έναρξη της διαχειριστικής χρήσης, ανέρχονται στο ποσό των € 20.880 χιλ.

Τα υπόλοιπα των υποχρεώσεων της Εταιρείας , με τις συνδεδεμένες εταιρείες (κατά την έννοια του ΔΛΠ 24) στη λήξη της τρέχουσας περιόδου ανέρχονται σε € 3.245 χιλ.

Τα ποσά των πωλήσεων και αγορών συσωρευτικά από την έναρξη της οικονομικής χρήσης και τα υπόλοιπα των απαιτήσεων και υποχρεώσεων του Ομίλου, στη λήξη της τρέχουσας περιόδου, που έχουν προκύψει από συναλλαγές της με τα συνδεδεμένα κατά την έννοια του ΔΛΠ 24 προς αυτήν μέρη ανέρχονται σε € 79.345 χιλ., € 10.637 χιλ., € 10.416 χιλ. και € 6.842 χιλ. αντίστοιχα. Έχει δοθεί ως προκαταβολή κτήσεως παγίων στοιχείων το ποσό των € 33.468 χιλ. σε συνδεδεμένη Εταιρεία κατά την έννοια του ΔΛΠ 24.

ΔΙΕΤΑΙΡΙΚΕΣ ΑΠΑΙΤΗΣΕΙΣ - ΥΠΟΧΡΕΩΣΕΙΣ στις 31/12/2005

ποσά σε €

	ΥΠΟΧΡΕΩΣΗ							
ΑΠΑΙΤΗΣΗ	ΑΛΟΥΜΙΝΙΟΝ ΤΗΣ ΕΛΛΑΔΟΣ	ΔΕΛΦΟΙ ΔΙΣΤΟΜΟΝ	ΟΜΙΛΟΣ ΠΑΡΑΓΩΓΗΣ ΗΛΕΚΤΡ. ΕΝΕΡΓΕΙΑΣ	ΜΕΤΚΑ Α.Ε.	ΣΚΠ	ΕΚΜΕ ΑΤΕΕ	ΜΥΤΙΛΗΝΑΙΟΣ FINANCE	ΣΥΝΟΛΑ
ΑΛΟΥΜΙΝΙΟΝ ΤΗΣ ΕΛΛΑΔΟΣ			7.213,35	33.468.000,00			10.408.402,45	43.883.615,80
ΔΕΛΦΟΙ ΔΙΣΤΟΜΟΝ	3.245.046,04							3.245.046,04
ΟΜΙΛΟΣ ΠΑΡΑΓΩΓΗΣ ΗΛΕΚΤΡ. ΕΝΕΡΓΕΙΑΣ								0,00
ΜΕΤΚΑ Α.Ε.	4.332.535,52							4.332.535,52
ΣΚΠ	389.104,00							389.104,00
ΕΚΜΕ ΑΤΕΕ	46.335,50							46.335,50
ΜΥΤΙΛΗΝΑΙΟΣ FINANCE	2.073.652,87							2.073.652,87
ΣΥΝΟΛΑ	10.086.673,93	0,00	7.213,35	33.468.000,00	0,00	0,00	10.408.402,45	53.970.289,73

ΔΙΕΤΑΙΡΙΚΕΣ ΠΩΛΗΣΕΙΣ - ΑΓΟΡΕΣ 1/1 - 31/12/2005

ποσά σε €

	ΑΓΟΡΑΣΤΗΣ							
ΠΩΛΗΤΗΣ	ΑΛΟΥΜΙΝΙΟΝ ΤΗΣ ΕΛΛΑΔΟΣ	ΔΕΛΦΟΙ ΔΙΣΤΟΜΟΝ	ΟΜΙΛΟΣ ΠΑΡΑΓΩΓΗΣ ΗΛΕΚΤΡ. ΕΝΕΡΓΕΙΑΣ	ΜΕΤΚΑ Α.Ε.	ΖΚΠ	ΕΚΜΕ ΑΤΕΕ	ΜΥΤΙΛΗΝΑΙΟΣ FINANCE	ΣΥΝΟΛΑ
ΑΛΟΥΜΙΝΙΟΝ ΤΗΣ ΕΛΛΑΔΟΣ			7.213,35				79.338.156,22	79.345.369,57
ΔΕΛΦΟΙ ΔΙΣΤΟΜΟΝ	20.879.880,10							20.879.880,10
ΟΜΙΛΟΣ ΠΑΡΑΓΩΓΗΣ ΗΛΕΚΤΡ. ΕΝΕΡΓΕΙΑΣ								0,00
ΜΕΤΚΑ Α.Ε.								0,00
ΖΚΠ								0,00
ΕΚΜΕ ΑΤΕΕ								0,00
ΜΥΤΙΛΗΝΑΙΟΣ FINANCE	10.637.303,68							10.637.303,68
ΣΥΝΟΛΑ	31.517.183,78	0,00	7.213,35	0,00	0,00	0,00	79.338.156,22	110.862.553,35

1/1 – 31/12/2004

Τα ποσά των αγορών της Εταιρείας, από την Εταιρεία ΔΕΛΦΟΙ ΔΙΣΤΟΜΟΝ ΑΜΕ σωρευτικά από την έναρξη της διαχειριστικής χρήσης 2004 ανέρχονται στο ποσό των € 19.997 χιλ.

Τα υπόλοιπα των υποχρεώσεων της Εταιρείας , προς την Εταιρεία ΔΕΛΦΟΙ ΔΙΣΤΟΜΟΝ ΑΜΕ στη λήξη της προηγούμενης περιόδου , ανέρχονται σε € 2.050 χιλ.

Τα παραπάνω ποσά έχουν απαλειφθεί από τα ενοποιημένα οικονομικά στοιχεία του Ομίλου.

ΔΙΕΤΑΙΡΙΚΕΣ ΑΠΑΙΤΗΣΕΙΣ - ΥΠΟΧΡΕΩΣΕΙΣ 31/12/2004

ποσά σε €

	ΥΠΟΧΡΕΩΣΗ							
ΑΠΑΙΤΗΣΗ	ΑΛΟΥΜΙΝΙΟΝ ΤΗΣ ΕΛΛΑΔΟΣ	ΔΕΛΦΟΙ ΔΙΣΤΟΜΟΝ	ΟΜΙΛΟΣ ΠΑΡΑΓΩΓΗΣ ΗΛΕΚΤΡ. ΕΝΕΡΓΕΙΑΣ	ΜΕΤΚΑ Α.Ε.	ΖΚΠ	ΕΚΜΕ ΑΤΕΕ	ΜΥΤΙΛΗΝΑΙΟΣ FINANCE	ΣΥΝΟΛΑ
ΑΛΟΥΜΙΝΙΟΝ ΤΗΣ ΕΛΛΑΔΟΣ								0,00
ΔΕΛΦΟΙ ΔΙΣΤΟΜΟΝ	2.049.848,95							2.049.848,95
ΣΥΝΟΛΑ	2.049.848,95	0,00						2.049.848,95

ΔΙΕΤΑΙΡΙΚΕΣ ΠΩΛΗΣΕΙΣ - ΑΓΟΡΕΣ 1/1 - 31/12/2004

ποσά σε €

	ΑΓΟΡΑΣΤΗΣ							
ΠΩΛΗΤΗΣ	ΑΛΟΥΜΙΝΙΟΝ ΤΗΣ ΕΛΛΑΔΟΣ	ΔΕΛΦΟΙ ΔΙΣΤΟΜΟΝ	ΟΜΙΛΟΣ ΠΑΡΑΓΩΓΗΣ ΗΛΕΚΤΡ. ΕΝΕΡΓΕΙΑΣ	ΜΕΤΚΑ Α.Ε.	ΖΚΠ	ΕΚΜΕ ΑΤΕΕ	ΜΥΤΙΛΗΝΑΙΟΣ FINANCE	ΣΥΝΟΛΑ
ΑΛΟΥΜΙΝΙΟΝ ΤΗΣ ΕΛΛΑΔΟΣ								0,00
ΔΕΛΦΟΙ ΔΙΣΤΟΜΟΝ	19.996.981,66							19.996.981,66
ΣΥΝΟΛΑ	19.996.981,66	0,00						19.996.981,66

6.8.32 Φόροι εισοδήματος

Ο φόρος εισοδήματος της περιόδου 1/1 – 31/12/2005 περιλαμβάνει διαφορές φορολογικού ελέγχου προηγούμενων χρήσεων ποσού € 10.616 χιλ. Μέρος των παραπάνω διαφορών ποσού € 6.837 χιλ. καλύφθηκε από αντιστροφή σχηματισμένων προβλέψεων για ανέλεγκτες φορολογικά χρήσεις.

	Ο ΟΜΙΛΟΣ		Η ΕΤΑΙΡΕΙΑ	
ποσά σε €	1/1-31/12/2005	1/1-31/12/2004	1/1-31/12/2005	1/1-31/12/2004
Φόρος χρήσης	15.270.833	22.941.522	15.233.635	22.188.313
Διαφορές φόρων προηγουμένων χρήσεων	3.979.080	-	3.779.080	-
Αναβαλλόμενος φόρος	4.171.318	(7.704.035)	4.047.899	(7.343.614)
Σύνολο	**23.421.231**	**15.237.487**	**23.060.614**	**14.844.699**

Ο φόρος επί των κερδών προ φόρων της Εταιρείας διαφέρει από το θεωρητικό ποσό το οποίο θα προέκυπτε αν χρησιμοποιούσαμε τον φορολογικό συντελεστή της χώρας προέλευσης της Εταιρείας, ως εξής:

	Ο ΟΜΙΛΟΣ		Η ΕΤΑΙΡΕΙΑ	
ποσά σε €	1/1-31/12/2005	1/1-31/12/2004	1/1-31/12/2005	1/1-31/12/2004
Κέρδη προ φόρων	75.479.430,57	48.269.039,89	74.039.908,56	47.794.891,20
Συντελεστής Φόρου	32%	35%	32%	35%
Αναμενόμενη Δαπάνη Φόρου	24.153.418	16.894.164	23.692.771	16.728.212
Προσαρμογές για μεταβολή στον συντελεστή φόρου				
Προσαρμογές για εισοδήματα που δεν υπόκεινται σε φορολογία				
- Αφορολόγητα Εισοδήματα	-8.720.107	-2.154.815	-8.720.107	-1.293.055
- Φόρος που αναλογεί σε Αφορολόγητα Αποθεματικά	-5.042.146	-876.348	-4.248.885	-761.632
- Λοιπά	-7.282.201	-13.659.311	-7.596.559	-14.343.833
Προσαρμογές για Έξοδα που δεν εκπίπτουν για φορολογικούς σκοπούς				
- Απομείωση Goodwill				
- Μη Εκπιπτόμενες Δαπάνες	16.333.187	15.033.798	16.154.314	14.515.006
- Διαφορές Φορολογικού Ελέγχου Προηγουμένων Χρήσεων	3.979.080		3.779.080	
Πραγματική Δαπάνη Φόρου	**23.421.231**	**15.237.487**	**23.060.614**	**14.844.699**

6.8.33 Κέρδη ανά μετοχή

Τα κέρδη ανά μετοχή υπολογίσθηκαν με βάση τον επιμερισμό των κερδών στο μέσο σταθμισμένο αριθμό των μετοχών.

	Ο ΟΜΙΛΟΣ		Η ΕΤΑΙΡΕΙΑ	
ποσά σε €	1/1-31/12/2005	1/1-31/12/2004	1/1-31/12/2005	1/1-31/12/2004
Κέρδη που αναλογούν στους μετόχους της μητρικής	52.057.657	33.031.094	50.979.294	32.950.193
Σταθμισμένος μέσος όρος του αριθμού μετοχών	21.273.873	21.578.040	21.273.873	21.578.040
Βασικά κέρδη ανά μετοχή (ευρώ ανά μετοχή)	2,45	1,53	2,40	1,53

6.8.34 Ταμειακές ροές από λειτουργικές δραστηριότητες

	Ο ΟΜΙΛΟΣ		Η ΕΤΑΙΡΕΙΑ	
ποσά σε €	1/1-31/12/2005	1/1-31/12/2004	1/1-31/12/2005	1/1-31/12/2004
Κέρδη Περιόδου	**52.058.200**	**33.031.553**	**50.979.294**	**32.950.193**
Προσαρμογές για:				
Φόρους	23.421.231	15.237.487	23.060.614	14.844.699
Αποσβέσεις ενσώματων παγίων στοιχείων	11.439.460	11.642.071	10.627.499	10.745.649
Αποσβέσεις άυλων περιουσιακών στοιχείων	1.941.691	3.230.909	70.727	202.570
Κέρδη/ Ζημιές από πώληση ενσώματων παγίων στοιχείων	(182.067)	(124.673)	(120.750)	-
Έσοδα τόκων	(2.310.877)	(2.033.207)	(2.285.404)	(2.027.908)
Έξοδα τόκων	164.120	147.249	161.637	61.969
Έσοδα από μερίσματα - Πώληση χρημ. στοιχείων	(7.255.701)	(184.971)	(8.555.408)	(1.984.566)
Αποσβέσεις επιχορηγήσεων	(228.493)	(141.925)	(228.493)	(141.925)
Συναλλαγματικά κέρδη/ (Ζημιές) από αποτίμηση	(205.682)	215.853	(205.682)	215.853
Άλλα	-	64.475	-	-
	78.841.881	**61.084.820**	**73.504.034**	**54.866.533**
Μεταβολές Κεφαλαίου κίνησης				
Αύξηση/ (μείωση) αποθεμάτων	(15.103.569)	6.854.318	(15.382.897)	7.150.303
Αύξηση/ (μείωση) απαιτήσεων	(19.765.298)	(11.732.432)	(21.581.989)	(11.193.845)
Αύξηση/ (μείωση) υποχρεώσεων	17.235.220	8.920.046	18.896.996	7.546.238
Προβλέψεις χρήσεως	(6.690.339)	7.044.814	(6.740.456)	7.044.814
Εκροή υποχρέωσης παροχών στο προσωπικό λόγω συνταξιοδότησης	-	3.289.168	-	3.208.356
	(24.323.985)	**14.375.913**	**(24.808.346)**	**13.755.866**
Καθαρές ταμειακές ροές από λειτουργικές δραστηριότητες	**54.517.896**	**75.460.733**	**48.695.688**	**68.622.399**

6.8.35 Γεγονότα μετά την ημερομηνία του ισολογισμού

1. Ολοκληρώθηκε ο φορολογικός έλεγχος για την Εταιρεία ΔΕΛΦΟΙ ΔΙΣΤΟΜΟΝ Α.Μ.Ε. για τις χρήσεις 2002 έως και 2004.

2. Η έκτακτη γενική συνέλευση που πραγματοποιήθηκε στις 9 Φεβρουαρίου 2006 αποφάσισε:
   α) την αύξηση του μετοχικού κεφαλαίου της Εταιρείας ΑΛΟΥΜΙΝΙΟΝ ΤΗΣ ΕΛΛΑΔΟΣ Β.Ε.Α.Ε. με κεφαλαιοποίηση αποθεματικών και
   β) μείωση της ονομαστικής αξίας των μετοχών της Εταιρείας με ταυτόχρονη έκδοση 21.578.040 νέων κοινών ονομαστικών μετοχών ήτοι μία νέα μετοχή για κάθε μία παλαιά. Κατά συνέπεια, το ανά μετοχή μέρισμα προκύπτει λαμβανομένης υπόψη της ανωτέρω (β) απόφασης της έκτακτης γενικής συνέλευσης.

3. Η έκτακτη γενική συνέλευση που πραγματοποιήθηκε στις 31 Ιανουαρίου 2006 αποφάσισε την συμπλήρωση του σκοπού της Εταιρείας και την τροποποίηση του άρθρου 2 του καταστατικού της, με την προσθήκη στο άρθρο 2 , παράγραφος 1, της φράσης «Η παραγωγή και εμπορία οποιασδήποτε μορφής ενέργειας». Μετά την τροποποίηση αυτή, το άρθρο 2 του καταστατικού της Εταιρείας θα έχει ως εξής:

« Άρθρο 2

Σκοπός της Εταιρείας είναι :

Η παραγωγή και κατασκευή στην Ελλάδα αλουμίνας και αλουμινίου, και η εμπορία τους σε οποιαδήποτε χώρα, σε εφαρμογή της Συμβάσεως που υπογράφηκε με το Ελληνικό Δημόσιο στις 27 Αυγούστου 1960 και κυρώθηκε με το Νομοθετικό Διάταγμα 4110/1960, καθώς και η παραγωγή και εμπορία οποιασδήποτε μορφής ενέργειας.

Η Εταιρεία έχει επίσης σαν αντικείμενο την έρευνα, εξαγωγή και κατεργασία στην Ελλάδα οποιωνδήποτε μεταλλευτικών υλικών και μετάλλων, καθώς και την εμπορία τους σε οποιαδήποτε χώρα.

Η Εταιρεία, για την πραγματοποίηση των παραπάνω αλλά και κατά τρόπο γενικότερο, έχει ιδίως το δικαίωμα να αποκτά άδειες μεταλλευτικών ερευνών και εκμεταλλεύσεων, οποιεσδήποτε παραχωρήσεις, να αποκτά, μισθώνει, εγκαθιστά, διαμορφώνει και να εκμεταλλεύεται μεταλλεία, ορυχεία και λατομεία, να ιδρύει, αποκτά, μισθώνει, εγκαθιστά, διαμορφώνει και να εκμεταλλεύεται εργοστάσια και βιομηχανικά καταστήματα, καθώς και κάθε είδους κινητά ή ακίνητα. Να αποκτά, να παίρνει, να καταθέτει, να θέτει σε εφαρμογή, να εκμεταλλεύεται και να παραχωρεί διπλώματα ευρεσιτεχνίας, άδειες διπλωμάτων, βιομηχανικές μεθόδους και σήματα. Να αποκτά, μισθώνει, διαμορφώνει και εκμεταλλεύεται αγροτικές και δασικές εκτάσεις, καθώς και υπηρεσίες και επιχειρήσεις χερσαίων και θαλασσίων μεταφορών και γενικά να κάνει ότιδήποτε μπορεί να συντελέσει στην πραγματοποίηση των σκοπών της Εταιρείας.

Η Εταιρεία μπορεί επίσης για τον ίδιο σκοπό να συμμετέχει με οποιαδήποτε μορφή, σε οποιεσδήποτε συναφείς επιχειρήσεις και να συνεργάζεται με οποιαδήποτε μορφή με φυσικά ή νομικά πρόσωπα που επιδιώκουν σκοπούς όμοιους ή συναφείς με τους σκοπούς που επιδιώκει η Εταιρεία.».

7. Συνοπτικά Ετήσια Στοιχεία και Πληροφορίες

7.1 Ενδιάμεσες Οικονομικές Καταστάσεις για την τριμηνιαία περίοδο από 1 Ιανουαρίου έως 31 Μαρτίου 2005

ποσά σε €	Ο ΟΜΙΛΟΣ		Η ΕΤΑΙΡΕΙΑ	
ΕΝΕΡΓΗΤΙΚΟ	31/03/2005	31/12/2004	31/03/2005	31/12/2004
Μη Κυκλοφοριακά Στοιχεία Ενεργητικού				
Ενσώματες Ακινητοποιήσεις	274.985	274.911	270.907	270.730
Άυλα περιουσιακά στοιχεία	4.363	4.382	123	133
Επενδύσεις σε θυγατρικές Επιχειρήσεις	0	0	19.214	19.214
Αναβαλλόμενες φορολογικές απαιτήσεις	1.424	1.440		
Χρηματοοικονομικά στοιχεία διαθέσιμα προς πώληση	18.146	5.470	18.146	5.470
Λοιπές Μακροπρόθεσμες Απαιτήσεις	121	122	105	108
	299.039	**286.325**	**308.495**	**295.655**
Κυκλοφοριακά Περιουσιακά Στοιχεία				
Αποθέματα	53.023	47.602	50.440	45.381
Πελάτες και Λοιπές Εμπορικές Απαιτήσεις	45.992	56.019	45.992	56.019
Λοιπές Απαιτήσεις	54.520	54.087	50.645	50.654
Ταμειακά διαθέσιμα και ισοδύναμα	127.532	114.030	127.074	113.272
	281.067	**271.738**	**274.151**	**265.326**
Σύνολο Ενεργητικού	**580.106**	**558.063**	**582.646**	**560.981**

ποσά σε €	Ο ΟΜΙΛΟΣ		Η ΕΤΑΙΡΕΙΑ	
ΠΑΘΗΤΙΚΟ	31/03/2005	31/12/2004	31/03/2005	31/12/2004
Ίδια Κεφάλαια και Υποχρεώσεις				
Ίδια Κεφάλαια				
Μετοχικό κεφάλαιο	228.296	228.296	228.296	228.296
Υπέρ το Άρτιο	230	230	230	230
Αποθεματικά εύλογης αξίας	9.434	0	9.434	0
Λοιπά αποθεματικά	49.568	49.568	49.568	49.568
Αποτελέσματα Εις Νέον	159.759	151.432	166.739	158.977
Ίδια κεφάλαια αποδιδόμενα στους μετόχους της Μητρικής	**447.287**	**429.526**	**454.267**	**437.071**
Δικαιώματα Μειοψηφίας	3	3		
Σύνολο Ιδίων Κεφαλαίων	**447.290**	**429.529**	**454.267**	**437.071**
Μακροπρόθεσμες Υποχρεώσεις				
Αναβαλλόμενες φορολογικές υποχρεώσεις	6.840	3.404	6.840	3.404
Υποχρεώσεις παροχών προσωπικού λόγω εξόδου από την υπηρεσία	38.180	38.180	36.496	36.496
Λοιπές Μακροπρόθεσμες Υποχρεώσεις	4.828	4.849	4.828	4.849
Προβλέψεις	17.575	17.575	15.081	15.081
Σύνολο Μακροπρόθεσμων Υποχρεώσεων	**67.423**	**64.008**	**63.245**	**59.830**
Βραχυπρόθεσμες Υποχρεώσεις				
Προμηθευτές και λοιπές υποχρεώσεις	16.609	17.840	18.117	18.874
Τρέχουσες Φορολογικές Υποχρεώσεις	39.017	31.246	38.151	30.457
Λοιπές Βραχυπρόθεσμες Υποχρεώσεις	9.767	15.440	8.866	14.749
Σύνολο Βραχυπρόθεσμων Υποχρεώσεων	**65.393**	**64.526**	**65.134**	**64.080**
Σύνολο Υποχρεώσεων	**132.816**	**128.534**	**128.379**	**123.910**
Σύνολο Ιδίων Κεφαλαίων και Καθαρής Θέσης	**580.106**	**558.063**	**582.646**	**560.981**

Στοιχεία κατάστασης αποτελεσμάτων (Ποσά σε χιλ. €)

	Ο ΟΜΙΛΟΣ		Η ΕΤΑΙΡΕΙΑ	
	1/1-31/3/2005	1/1-31/3/2004	1/1-31/3/2005	1/1-31/3/2004
Πωλήσεις	85.631	85.683	85.631	85.683
Κόστος Πωληθέντων	-68.048	-71.975	-68.853	-72.437
Μικτό Κέρδος	**17.583**	**13.708**	**16.778**	**13.246**
Λοιπά έσοδα εκμετάλλευσης	1.909	1.545	1.904	1.545
Έξοδα διάθεσης	-225	-296	-203	-276
Έξοδα διοίκησης	-1.192	-977	-1.052	-788
Λοιπά έξοδα εκμετάλλευσης	-1.360	-394	-1.328	-382
Αποτελέσματα εκμετάλλευσης	**16.715**	**13.586**	**16.099**	**13.345**
Χρηματοοικονομικά Έσοδα	565	228	564	229
Χρηματοοικονομικά Έξοδα	-14	-34	-14	-15
Κέρδη προ φόρων	**17.266**	**13.780**	**16.649**	**13.559**
Φόρος εισοδήματος	-9.094	-6.084	-8.887	-6.028
Καθαρά κέρδη περιόδου από συνεχιζόμενες δραστηριότητες	**8.172**	**7.696**	**7.762**	**7.531**
Κατανεμημένα σε :				
Μετόχους της Εταιρείας	8.172	7.696	7.762	7.531
Δικαιώματα μειοψηφίας	0,1	0,1		
Βασικά Κέρδη ανά Μετοχή	0,38	0,36	0,36	0,35

Στοιχεία κατάστασης ταμειακών ροών (Ποσά σε χιλ. €)

	Ο ΟΜΙΛΟΣ		Η ΕΤΑΙΡΕΙΑ	
	1/1-31/3/2005	1/1-31/3/2004	1/1-31/3/2005	1/1-31/3/2004
Ταμειακές ροές από λειτουργικές δραστηριότητες				
Κέρδη Περιόδου	8.172	7.696	7.762	7.531
Προσαρμογές στα Κέρδη	11.589	9.243	10.743	8.516
	19.761	**16.939**	**18.505**	**16.047**
Μεταβολές Κεφαλαίου κίνησης				
Αύξηση/ (μείωση) αποθεμάτων	-5.421	3.467	-5.059	3.652
Αύξηση/ (μείωση) απαιτήσεων	9.593	-3.556	10.035	-3.599
Αύξηση/ (μείωση) υποχρεώσεων	-7.083	-4.419	-6.862	-4.810
Εκροή προβλέψεων		483		471
Ταμειακές ροές από λειτουργικές δραστηριότητες	**16.850**	**12.914**	**16.619**	**11.761**
μείον: Καταβληθέντες τόκοι	-14	-34	-14	-15
μείον: Καταβολές φόρου εισοδήματος	-777		-777	
Καθαρές ταμειακές ροές από λειτουργικές δραστηριότητες	**16.059**	**12.880**	**15.828**	**11.746**
Ταμειακές ροές από επενδυτικές δραστηριότητες				
Αγορές ενσώματων παγίων	-3.244	-3.044	-2.712	-2.017
Πωλήσεις ενσώματων παγίων	120		120	
Τόκοι που εισπράχθηκαν	565	229	564	229
Λοιπά	2	-74	2	-74
Καθαρές ταμειακές ροές από επενδυτικές δραστηριότητες	**-2.557**	**-2.889**	**-2.026**	**-1.862**
Ταμειακές ροές από χρηματοδοτικές δραστηριότητες				
Καθαρές Ταμειακές ροές από χρηματοδοτικές δραστηριότητες	0	0	0	0
Καθαρή (μείωση)/ αύξηση στα ταμειακά διαθέσιμα και ισοδύναμα	**13.502**	**9.991**	**13.802**	**9.884**
Ταμειακά διαθέσιμα και ισοδύναμα στην αρχή της περιόδου	114.030	69.472	113.272	69.321
Ταμειακά διαθέσιμα και ισοδύναμα στο τέλος της περιόδου	**127.532**	**79.463**	**127.074**	**79.205**

7.2 Ενδιάμεσες Οικονομικές Καταστάσεις για την εξαμηνιαία περίοδο από 1 Ιανουαρίου έως 30 Ιουνίου 2005

	Ο ΟΜΙΛΟΣ		Η ΕΤΑΙΡΕΙΑ	
ποσά σε €	30/06/2005	31/12/2004	30/06/2005	31/12/2004
ΕΝΕΡΓΗΤΙΚΟ				
Ενσώματες Ακινητοποιήσεις	277.921.703	274.910.762	274.153.373	270.730.061
Άυλα περιουσιακά στοιχεία	4.339.269	4.381.977	112.566	133.445
Επενδύσεις σε θυγατρικές Επιχειρήσεις	-	-	19.213.937	19.213.937
Αναβαλλόμενες φορολογικές απαιτήσεις	1.474.076	1.440.274	-	-
Χρηματοοικονομικά στοιχεία διαθέσιμα προς πώληση	11.617.041	5.469.676	11.617.041	5.469.676
Λοιπές Μακροπρόθεσμες Απαιτήσεις	120.703	122.551	105.793	107.641
Μη κυκλοφορούν ενεργητικό	**295.472.791**	**286.325.240**	**305.202.709**	**295.654.761**
Αποθέματα	64.048.861	47.601.770	61.592.104	45.380.806
Πελάτες και Λοιπές Εμπορικές Απαιτήσεις	55.583.063	56.019.144	55.583.063	56.019.144
Λοιπές Απαιτήσεις	57.768.946	54.086.556	53.892.385	50.654.286
Ταμειακά διαθέσιμα και ισοδύναμα	82.772.620	114.030.364	82.260.977	113.272.315
Κυκλοφορούν ενεργητικό	**260.173.490**	**271.737.835**	**253.328.528**	**265.326.551**
Σύνολο ενεργητικού	**555.646.281**	**558.063.075**	**558.531.237**	**560.981.312**
ΙΔΙΑ ΚΕΦΑΛΑΙΑ ΚΑΙ ΥΠΟΧΡΕΩΣΕΙΣ				
ΙΔΙΑ ΚΕΦΑΛΑΙΑ				
Μετοχικό Κεφάλαιο	227.357.019	228.295.663	227.357.019	228.295.663
Υπέρ Το Άρτιο	230.489	230.489	230.489	230.489
Αποθεματικά εύλογης αξίας	4.172.625	-	4.172.625	-
Λοιπά αποθεματικά	46.221.001	42.501.624	53.287.725	49.568.349
Κέρδη/ (Ζημιές) Εις Νέον	156.365.686	158.498.050	156.858.304	158.976.190
Ίδια κεφάλαια αποδιδόμενα στους μετόχους της Μητρικής	**434.346.819**	**429.525.827**	**441.906.162**	**437.070.691**
Δικαιώματα μειοψηφίας	2.716	2.691	-	-
Σύνολο ιδίων κεφαλαίων	**434.349.535**	**429.528.518**	**441.906.162**	**437.070.691**
ΥΠΟΧΡΕΩΣΕΙΣ				
Μακροπρόθεσμες Υποχρεώσεις				
Αναβαλλόμενες φορολογικές υποχρεώσεις	6.076.106	3.403.920	6.076.106	3.403.920
Υποχρεώσεις παροχών προσωπικού λόγω εξόδου από την υπηρεσία	38.272.022	38.179.875	36.495.808	36.495.808
Άλλες Μακροπρόθεσμες Υποχρεώσεις	4.726.866	4.849.353	4.726.866	4.849.353
Προβλέψεις	17.381.673	17.574.815	15.081.629	15.081.629
Σύνολο Μακροπρόθεσμων Υποχρεώσεων	**66.456.667**	**64.007.963**	**62.380.408**	**59.830.710**
Βραχυπρόθεσμες υποχρεώσεις				
Προμηθευτές και λοιπές υποχρεώσεις	25.767.086	17.839.927	27.259.031	18.873.729
Τρέχουσες φορολογικές υποχρεώσεις	16.028.188	31.246.560	14.860.751	30.456.952
Άλλες τρέχουσες υποχρεώσεις	13.044.805	15.440.106	12.124.885	14.749.230
Σύνολο Βραχυπρόθεσμων Υποχρεώσεων	**54.840.079**	**64.526.593**	**54.244.667**	**64.079.912**
Σύνολο υποχρεώσεων	**121.296.747**	**128.534.557**	**116.625.075**	**123.910.622**
Σύνολο ιδίων κεφαλαίων και υποχρεώσεων	**555.646.281**	**558.063.075**	**558.531.237**	**560.981.312**

Στοιχεία κατάστασης αποτελεσμάτων περιόδου

	Ο ΟΜΙΛΟΣ				Η ΕΤΑΙΡΕΙΑ			
ποσά σε €	1/1-30/6/2005	1/4-30/6/2005	1/1-30/6/2004	1/4-30/6/2004	1/1-30/6/2005	1/1-31/6/2005	1/1-30/6/2004	1/4-30/6/2004
Πωλήσεις	180.325.036	94.694.261	179.183.563	93.500.295	180.325.036	85.630.776	179.183.563	93.500.295
Κόστος Πωληθέντων	(145.692.298)	(77.644.516)	(146.439.326)	(74.464.697)	(147.918.907)	(68.852.873)	(147.808.042)	(75.370.621)
Μικτό Κέρδος	**34.632.738**	**17.049.745**	**32.744.237**	**19.035.598**	**32.406.129**	**16.777.903**	**31.375.521**	**18.129.675**
Λοιπά έσοδα εκμετάλλευσης	4.036.082	2.126.986	2.620.047	1.075.536	3.913.302	1.904.188	2.608.455	1.063.944
Έξοδα διάθεσης	(527.508)	(302.127)	(595.709)	(299.393)	(474.292)	(202.828)	(549.951)	(273.980)
Έξοδα διοίκησης	(2.691.331)	(1.499.119)	(1.963.503)	(986.229)	(2.133.021)	(1.052.081)	(1.723.630)	(935.667)
Λοιπά έξοδα εκμετάλλευσης	(1.313.169)	46.714	(5.760.629)	(5.366.735)	(1.278.937)	(1.327.587)	(5.740.119)	(5.358.608)
Αποτελέσματα Προ Φόρων Χρηματοδοτικών και Επενδυτικών Αποτελεσμάτων	**34.136.813**	**17.422.199**	**27.044.442**	**13.458.777**	**32.433.181**	**16.099.595**	**25.970.275**	**12.625.364**
Χρηματοοικονομικά έσοδα	1.200.581	635.694	623.098	394.293	1.197.545	563.588	621.208	392.403
Χρηματοοικονομικά έξοδα	(48.928)	(34.736)	(29.340)	5.236	(48.103)	(13.706)	(28.847)	(14.266)
Λοιπά Χρηματοοικονομικά Αποτελέσματα	4.399.139	4.399.139	-	-	5.698.846	-	1.799.595	1.799.595
Κέρδη προ φόρων	**39.687.604**	**22.422.297**	**27.638.201**	**13.858.306**	**39.281.469**	**16.649.478**	**28.362.230**	**14.803.095**
Φόρος εισοδήματος	(16.677.384)	(7.583.702)	(13.358.347)	(7.274.574)	(16.101.938)	(8.887.255)	(12.971.292)	(6.943.675)
Κέρδη μετά από φόρους	23.010.220	14.838.594	14.279.854	6.583.732	23.179.531	7.762.223	15.390.938	7.859.419
Κατανεμημένα σε :								
Μετόχους της μητρικής	23.009.903	14.838.423	14.279.676	6.583.619				
Δικαιώματα μειοψηφίας	317	171	178	113				
Βασικό Κέρδη ανά Μετοχή	1,07	0,69	0,66	0,31	1,07	0,36	0,71	0,36

Στοιχεία κατάστασης ταμειακών ροών

ποσά σε €	Ο ΟΜΙΛΟΣ 1/1-30/6/2005	Ο ΟΜΙΛΟΣ 1/1-30/6/2004	Η ΕΤΑΙΡΕΙΑ 1/1-30/6/2005	Η ΕΤΑΙΡΕΙΑ 1/1-30/6/2004
Ταμειακές ροές από λειτουργικές δραστηριότητες				
Κέρδη Περιόδου	23.010.220	14.279.854	23.179.531	15.390.938
Προσαρμογές για:				
Φόρους	16.677.384	13.358.347	16.101.938	12.971.292
Αποσβέσεις ενσώματων παγίων στοιχείων	5.526.324	5.825.197	5.090.859	5.372.824
Αποσβέσεις άυλων περιουσιακών στοιχείων	787.830	1.225.873	20.880	101.285
Κέρδη/ (Ζημιές) από πώληση ενσώματων παγίων στοιχείων	(171.867)	-	(120.000)	-
Έσοδα τόκων	(1.200.581)	(623.098)	(1.197.545)	(621.208)
Έξοδα τόκων	48.928	29.340	48.103	28.847
Έσοδα από μερίσματα - Πώληση χρημ. στοιχείων	(4.399.139)	-	(5.698.846)	(1.799.595)
Αποσβέσεις επιχορηγήσεων	(122.488)	(70.963)	(122.488)	(70.963)
	40.156.611	**34.024.550**	**37.302.432**	**31.373.421**
Μεταβολές Κεφαλαίου κίνησης				
Αύξηση/ (μείωση) αποθεμάτων	(16.447.091)	5.483.285	(16.211.297)	5.841.309
Αύξηση/ (μείωση) απαιτήσεων	(3.246.308)	(6.003.013)	(2.802.018)	(7.204.943)
Αύξηση/ (μείωση) υποχρεώσεων	4.315.259	(2.487.564)	4.650.491	(2.806.427)
Προβλέψεις χρήσεως	285.288	5.345.391	-	5.272.000
	(15.092.852)	**2.338.099**	**(14.362.824)**	**1.101.938**
Ταμειακές ροές από λειτουργικές δραστηριότητες	25.063.759	36.362.648	22.939.607	32.475.359
Καταβληθέντες τόκοι	(48.928)	(29.340)	(48.103)	(28.847)
Καταβληθείς φόρος εισοδήματος	(30.263.655)	(9.517.184)	(30.113.699)	(9.287.979)
Καθαρές ταμειακές ροές από λειτουργικές δραστηριότητες	**(5.248.824)**	**26.816.125**	**(7.222.195)**	**23.158.533**
Ταμειακές ροές από επενδυτικές δραστηριότητες				
Αγορές ενσώματων παγίων	(8.548.797)	(8.467.262)	(8.514.170)	(7.926.901)
Αγορές άυλων περιουσιακών στοιχείων	(951.879)	(1.325.008)	-	-
Πωλήσεις ενσώματων παγίων	183.400	-	120.000	-
Μερίσματα εισπραχθέντα	-	-	1.299.707	1.799.595
Πωλήσεις χρηματοοικονομικών στοιχείων σε εύλογη αξία μέσω αποτελεσμάτων	4.622.611	-	4.622.611	-
Τόκοι που εισπράχθηκαν	1.200.581	623.098	1.197.545	621.208
Αύξηση μακροπρόθεσμων απαιτήσεων	1.848	(74.809)	1.848	(73.309)
Καθαρές ταμειακές ροές από επενδυτικές δραστηριότητες	(3.492.235)	(9.243.981)	(1.272.459)	(5.579.408)
Ταμειακές ροές από χρηματοδοτικές δραστηριότητες				
Αγορά ιδίων μετοχών	(938.645)	-	(938.645)	-
Μερίσματα πληρωθέντα σε μετόχους της μητρικής	(21.578.040)	-	(21.578.040)	-
Καθαρές ταμειακές ροές από χρηματοδοτικές δραστηριότητες	**(22.516.685)**	**-**	**(22.516.685)**	**-**
Καθαρή (μείωση)/ αύξηση στα ταμειακά διαθέσιμα και ισοδύναμα	**(31.257.744)**	**17.572.144**	**(31.011.338)**	**17.579.126**
Ταμειακά διαθέσιμα και ισοδύναμα στην αρχή της περιόδου	114.030.364	69.472.176	113.272.315	69.320.947
Ταμειακά διαθέσιμα και ισοδύναμα στο τέλος της περιόδου	**82.772.620**	**87.044.320**	**82.260.977**	**86.900.073**

7.3 Ενδιάμεσες Οικονομικές Καταστάσεις για την εννιαμηνιαία περίοδο από 1 Ιανουαρίου έως 30 Σεπτεμβρίου 2005

	Ο ΟΜΙΛΟΣ		Η ΕΤΑΙΡΕΙΑ	
ποσά σε €	30/09/2005	31/12/2004	30/09/2005	31/12/2004
ΕΝΕΡΓΗΤΙΚΟ				
Ενσώματες Ακινητοποιήσεις	303.357.517	274.910.762	299.431.918	270.730.061
Άυλα περιουσιακά στοιχεία	4.279.000	4.381.977	102.126	133.445
Επενδύσεις σε θυγατρικές Επιχειρήσεις	-	-	19.213.937	19.213.937
Αναβαλλόμενες φορολογικές απαιτήσεις	1.476.854	1.440.274	-	-
Χρηματοοικονομικά στοιχεία διαθέσιμα προς πώληση	9.641.803	5.469.676	9.641.803	5.469.676
Λοιπές Μακροπρόθεσμες Απαιτήσεις	360.317	122.551	341.807	107.641
Μη κυκλοφορούν ενεργητικό	**319.115.491**	**286.325.240**	**328.731.592**	**295.654.761**
Αποθέματα	65.189.356	47.601.770	63.206.470	45.380.806
Πελάτες και Λοιπές Εμπορικές Απαιτήσεις	55.598.459	56.019.144	55.598.459	56.019.144
Λοιπές Απαιτήσεις	52.568.798	54.086.556	51.017.082	50.654.286
Ταμειακά διαθέσιμα και ισοδύναμα	55.117.974	114.030.364	52.363.047	113.272.315
Κυκλοφορούν ενεργητικό	**228.474.586**	**271.737.835**	**222.185.058**	**265.326.551**
Σύνολο ενεργητικού	**547.590.077**	**558.063.075**	**550.916.649**	**560.981.312**
ΙΔΙΑ ΚΕΦΑΛΑΙΑ ΚΑΙ ΥΠΟΧΡΕΩΣΕΙΣ				
ΙΔΙΑ ΚΕΦΑΛΑΙΑ				
Μετοχικό κεφάλαιο	219.755.986	228.295.663	219.755.986	228.295.663
Υπέρ Το Άρτιο	230.489	230.489	230.489	230.489
Αποθεματικά εύλογης αξίας	3.026.426	-	3.026.426	-
Λοιπά αποθεματικά	46.221.001	42.501.624	53.287.725	49.568.349
Κέρδη/ (Ζημιές) εις νέον	163.875.553	158.498.050	163.768.126	158.976.190
Ίδια κεφάλαια αποδιδόμενα στους μετόχους της Μητρικής	433.109.455	429.525.827	440.068.752	437.070.691
Δικαιώματα μειοψηφίας	2.835	2.691		
Σύνολο ιδίων κεφαλαίων	**433.112.290**	**429.528.518**	**440.068.752**	**437.070.691**
ΥΠΟΧΡΕΩΣΕΙΣ				
Μακροπρόθεσμες υποχρεώσεις				
Αναβαλλόμενες φορολογικές υποχρεώσεις	7.317.556	3.403.920	7.317.556	3.403.920
Υποχρεώσεις παροχών προσωπικού λόγω εξόδου από την υπηρεσία	37.208.270	38.179.875	35.495.808	36.495.808
Άλλες μακροπρόθεσμες υποχρεώσεις	4.890.667	4.849.353	4.890.667	4.849.353
Προβλέψεις	11.994.763	17.574.815	9.794.814	15.081.629
Σύνολο Μακροπρόθεσμων Υποχρεώσεων	**61.411.256**	**64.007.963**	**57.498.845**	**59.830.710**
Βραχυπρόθεσμες υποχρεώσεις				
Προμηθευτές και λοιπές υποχρεώσεις	17.316.441	17.839.927	19.589.359	18.873.729
Τρέχουσες φορολογικές υποχρεώσεις	23.660.323	31.246.560	22.459.429	30.456.952
Άλλες τρέχουσες υποχρεώσεις	12.089.766	15.440.106	11.300.264	14.749.230
Σύνολο Βραχυπρόθεσμων Υποχρεώσεων	**53.066.531**	**64.526.593**	**53.349.052**	**64.079.912**
Σύνολο υποχρεώσεων	**114.477.787**	**128.534.557**	**110.847.897**	**123.910.622**
Σύνολο ιδίων κεφαλαίων και υποχρεώσεων	**547.590.077**	**558.063.075**	**550.916.649**	**560.981.312**

Στοιχεία κατάστασης αποτελεσμάτων περιόδου

	Ο ΟΜΙΛΟΣ				Η ΕΤΑΙΡΕΙΑ			
ποσά σε €	1/1-30/9/2005	1/4-30/9/2005	1/1-30/9/2004	1/4-30/9/2004	1/1-30/9/2005	1/7-30/9/2005	1/1-30/9/2004	1/7-30/6/2004
Πωλήσεις	271.119.473	90.794.437	260.948.165	81.764.602	271.119.473	90.794.437	260.948.165	81.764.602
Κόστος Πωληθέντων	(222.533.483)	(76.841.185)	(213.949.735)	(67.510.409)	(226.224.584)	(78.305.677)	(216.871.379)	(69.063.337)
Μικτό Κέρδος	48.585.990	13.953.252	46.998.430	14.254.193	44.894.889	12.488.760	44.076.786	12.701.265
Λοιπά έσοδα εκμετάλλευσης	5.143.830	1.107.748	3.661.848	1.041.801	5.016.489	1.103.187	3.644.764	1.036.309
Έξοδα διάθεσης	(863.232)	(335.724)	(793.074)	(197.365)	(783.750)	(309.458)	(734.773)	(184.822)
Έξοδα διοίκησης	(4.315.641)	(1.624.310)	(3.415.335)	(1.451.833)	(3.387.985)	(1.254.964)	(2.789.071)	(1.065.441)
Λοιπά έξοδα εκμετάλλευσης	(4.674.322)	(3.361.153)	(7.677.263)	(1.916.634)	(4.625.791)	(3.346.854)	(7.652.933)	(1.912.814)
Αποτελέσματα Προ Φόρων Χρηματοδοτικών και Επενδυτικών Αποτελεσμάτων	43.876.626	9.739.813	38.774.605	11.730.162	41.113.852	8.680.671	36.544.772	10.574.497
Χρηματοοικονομικά έσοδα	1.575.792	375.211	1.194.732	571.634	1.571.531	373.986	1.192.023	570.816
Χρηματοοικονομικά έξοδα	(122.289)	(73.361)	(44.033)	(14.693)	(120.876)	(72.774)	(43.233)	(14.386)
Λοιπά Χρηματοοικονομικά Αποτελέσματα	7.255.701	2.856.562	154.008	154.008	8.555.408	2.856.562	1.953.602	154.008
Κέρδη προ φόρων	52.585.829	12.898.224	40.079.311	12.441.111	51.119.915	11.838.446	39.647.165	11.284.935
Φόρος εισοδήματος	(21.909.438)	(5.232.055)	(17.553.595)	(4.195.248)	(21.030.562)	(4.928.624)	(16.923.877)	(3.952.585)
Κέρδη μετά από φόρους	30.676.390	7.666.170	22.525.716	8.245.863	30.089.353	6.909.822	22.723.288	7.332.350
Κατανεμημένα σε :								
Μετόχους της μητρικής	30.675.953	7.666.050	22.525.355	8.245.679				
Δικαιώματα μειοψηφίας	437	119	362	184				
Βασικά Κέρδη ανά Μετοχή	1,43	0,36	1,04	0,38	1,40	0,33	1,05	0,34

Στοιχεία κατάστασης ταμειακών ροών

	Ο ΟΜΙΛΟΣ		Η ΕΤΑΙΡΕΙΑ	
ποσά σε €	1/1-30/9/2005	1/1-30/9/2004	1/1-30/9/2005	1/1-30/9/2004
Κέρδη Περιόδου	30.676.390	22.525.716	30.089.353	22.723.288
Προσαρμογές για:				
Φόρους	21.909.438	17.553.595	21.030.562	16.923.877
Αποσβέσεις ενσώματων παγίων στοιχείων	8.268.747	8.726.705	7.619.308	8.059.237
Αποσβέσεις άυλων περιουσιακών στοιχείων	1.266.956	2.428.009	31.319	151.927
Κέρδη/ (Ζημιές) από πώληση ενσώματων παγίων στοιχείων	(172.617)	-	(120.750)	-
Έσοδα τόκων	(1.575.792)	(1.194.732)	(1.571.531)	(1.192.023)
Έξοδα τόκων	122.289	44.033	120.876	43.233
Έσοδα από μερίσματα - Πώληση χρημ. στοιχείων	(7.255.701)	(154.008)	(8.555.408)	(1.953.602)
Αποσβέσεις επιχορηγήσεων	(143.968)	(106.444)	(143.968)	(106.444)
	53.095.743	**49.822.874**	**48.499.762**	**44.649.492**
Μεταβολές Κεφαλαίου κίνησης				
Αύξηση/ (μείωση) αποθεμάτων	(17.587.585)	(2.209.741)	(17.825.663)	(1.814.120)
Αύξηση/ (μείωση) απαιτήσεων	1.938.444	7.606.508	57.889	7.083.809
Αύξηση/ (μείωση) υποχρεώσεων	(3.726.326)	(6.645.423)	(2.456.849)	(6.635.718)
Προβλέψεις χρήσεως	573.468	9.293.651	550.000	9.342.223
	(18.801.999)	8.044.995	(19.674.623)	7.976.194
Ταμειακές ροές από λειτουργικές δραστηριότητες	34.293.744	57.867.869	28.825.139	52.625.686
Καταβληθέντες τόκοι	(122.289)	(44.033)	(120.876)	(43.233)
Φόροι εισοδήματος	(33.893.496)	(9.879.058)	(33.518.607)	(9.306.046)
Καθαρές ταμειακές ροές από λειτουργικές δραστηριότητες	**277.958**	**47.944.777**	**(4.814.344)**	**43.276.406**
Ταμειακές ροές από επενδυτικές δραστηριότητες				
Αγορές ενσώματων παγίων	(36.727.034)	(12.051.372)	(36.321.165)	(11.465.047)
Αγορές άυλων περιουσιακών στοιχείων	(1.457.216)	(2.239.972)	-	-
Πωλήσεις ενσώματων παγίων	184.150	-	120.750	-
Μερίσματα εισπραχθέντα	153.540	154.008	1.453.247	1.953.602
Πωλήσεις χρηματοοικονομικών στοιχείων σε εύλογη αξία μέσω αποτελεσμάτων	7.457.432	-	7.457.432	-
Τόκοι που εισπράχθηκαν	1.575.792	1.194.732	1.571.531	1.192.023
Ληφθείσες επιχορηγήσεις	185.282	-	185.282	-
Αύξηση μακροπρόθεσμων απαιτήσεων	(234.166)	(74.809)	(234.166)	(73.309)
Καθαρές ταμειακές ροές από επενδυτικές δραστηριότητες	**(28.862.221)**	**(13.017.413)**	**(25.767.090)**	**(8.392.731)**
Ταμειακές ροές από χρηματοδοτικές δραστηριότητες				
Αγορά ιδίων μετοχών	(8.539.677)	-	(8.539.677)	-
Μερίσματα πληρωθέντα σε μετόχους της μητρικής	(21.788.450)	(6.508.947)	(21.788.157)	(6.508.542)
Καθαρές ταμειακές ροές από χρηματοδοτικές δραστηριότητες	**(30.328.127)**	**(6.508.947)**	**(30.327.834)**	**(6.508.542)**
Καθαρή (μείωση)/ αύξηση στα ταμειακά διαθέσιμα και ισοδύναμα	**(58.912.389)**	**28.418.417**	**(60.909.268)**	**28.375.134**
Ταμειακά διαθέσιμα και ισοδύναμα στην αρχή της περιόδου	114.030.364	69.472.176	113.272.315	69.320.947
Ταμειακά διαθέσιμα και ισοδύναμα στο τέλος της περιόδου	**55.117.974**	**97.890.593**	**52.363.047**	**97.696.081**

8. Πιστοποιητικά Ελέγχου Ορκωτών Ελεγκτών-Λογιστών

ΕΚΘΕΣΗ ΕΛΕΓΧΟΥ ΟΡΚΩΤΩΝ ΕΛΕΓΚΤΩΝ-ΛΟΓΙΣΤΩΝ

Προς τους Μετόχους της **ΑΛΟΥΜΙΝΙΟΝ ΤΗΣ ΕΛΛΑΔΟΣ Β.Ε.Α.Ε.**

Ελέγξαμε τις συνημμένες οικονομικές καταστάσεις, καθώς και τις ενοποιημένες οικονομικές καταστάσεις της **ΑΛΟΥΜΙΝΙΟΝ ΤΗΣ ΕΛΛΑΔΟΣ Β.Ε.Α.Ε.**, της εταιρικής χρήσεως που έληξε την 31η Δεκεμβρίου 2005. Η ευθύνη της σύνταξης των οικονομικών καταστάσεων βαρύνει τη διοίκηση της Εταιρείας. Η δική μας ευθύνη περιορίζεται στη διαμόρφωση και τη διατύπωση γνώμης επί των οικονομικών καταστάσεων, εδραιωμένης στο διενεργηθέντα έλεγχο.

Ο έλεγχός μας διενεργήθηκε σύμφωνα με τα Ελληνικά Ελεγκτικά Πρότυπα, που είναι εναρμονισμένα με τα Διεθνή Ελεγκτικά Πρότυπα. Τα Πρότυπα αυτά απαιτούν το σχεδιασμό και την εκτέλεση του ελεγκτικού έργου κατά τρόπο που να διασφαλίζει εύλογη βεβαιότητα ότι οι οικονομικές καταστάσεις είναι απαλλαγμένες από ουσιώδεις ανακρίβειες και παραλείψεις. Ο έλεγχος περιλαμβάνει την εξέταση, σε δειγματοληπτική βάση, αποδεικτικών στοιχείων που να στηρίζουν τα ποσά και τις πληροφορίες που περιλαμβάνονται στις οικονομικές καταστάσεις. Ο έλεγχος επίσης περιλαμβάνει την αξιολόγηση των λογιστικών αρχών που ακολουθήθηκαν, των εκτιμήσεων της διοίκησης της Εταιρείας και, γενικότερα, της παρουσίασης των δεδομένων στις οικονομικές καταστάσεις, καθώς και την αξιολόγηση της, συνέπειας της Έκθεσης του Διοικητικού Συμβουλίου με τις οικονομικές καταστάσεις. Πιστεύουμε ότι ο έλεγχος που διενεργήθηκε παρέχει επαρκή βάση για τη διαμόρφωση της Έκθεσής μας.

Κατά τη γνώμη μας, οι προαναφερόμενες οικονομικές καταστάσεις απεικονίζουν ακριβοδίκαια την οικονομική θέση της Εταιρείας και την ενοποιημένη οικονομική θέση του Ομίλου (του οποίου η Εταιρεία τυγχάνει μητρική), κατά την 31η Δεκεμβρίου 2005, και τα αποτελέσματα των εργασιών της και του Ομίλου, καθώς και τις μεταβολές των ιδίων κεφαλαίων και τις ταμειακές ροές της Εταιρείας και του Ομίλου, της χρήσεως που έληξε αυτή την ημερομηνία, σύμφωνα με τα Διεθνή Λογιστικά Πρότυπα, που έχουν υιοθετηθεί από την Ευρωπαϊκή Ένωση και το περιεχόμενο της Έκθεσης του Διοικητικού Συμβουλίου είναι συνεπές με τις προαναφερόμενες οικονομικές καταστάσεις.

Αθήνα, 23 Φεβρουαρίου 2006
Ο Ορκωτός Ελεγκτής – Λογιστής
Βασίλης Καζάς

Grant Thornton

Α.Μ. ΣΟΕΛ 13281
Βασιλέως Κωνσταντίνου 44
116 35 Αθήνα
Α.Μ. ΣΟΕΛ 127

ΑΛΟΥΜΙΝΙΟΝ ΤΗΣ ΕΛΛΑΔΟΣ

ΑΛΟΥΜΙΝΙΟΝ ΤΗΣ ΕΛΛΑΔΟΣ Β.Ε.Α.Ε.

ΣΥΝΟΠΤΙΚΑ ΟΙΚΟΝΟΜΙΚΑ ΣΤΟΙΧΕΙΑ ΚΑΙ ΠΛΗΡΟΦΟΡΙΕΣ ΤΗΣ ΧΡΗΣΗΣ ΑΠΟ 01 ΙΑΝΟΥΑΡΙΟΥ 2005 ΕΩΣ 31 ΔΕΚΕΜΒΡΙΟΥ 2005

(δημοσιευόμενα βάσει του ν. 2190, άρθρο 135 για επιχειρήσεις που συντάσσουν ετήσιες οικονομικές καταστάσεις, ενοποιημένες και μη, κατά τα ΔΛΠ)

Τα παρακάτω στοιχεία και πληροφορίες στοχεύουν σε μία γενική ενημέρωση για την οικονομική κατάσταση και τα αποτελέσματα της ΑΛΟΥΜΙΝΙΟΝ ΤΗΣ ΕΛΛΑΔΟΣ Β.Ε.Α.Ε. και του ΟΜΙΛΟΥ ΑΛΟΥΜΙΝΙΟΝ ΤΗΣ ΕΛΛΑΔΟΣ Β.Ε.Α.Ε. Ο αναγνώστης που επιζητά να αντλήσει ολοκληρωμένη εικόνα της οικονομικής θέσης και των αποτελεσμάτων της, πρέπει να εξασφαλίσει πρόσβαση στις ετήσιες οικονομικές καταστάσεις που προβλέπουν τα Διεθνή Λογιστικά Πρότυπα, καθώς και η έκθεση ελέγχου του ορκωτού ελεγκτή λογιστή. Ενδεικτικά μπορεί να ανατρέξει στη διεύθυνση Διαδικτύου της, όπου αναρτώνται τα εν λόγω στοιχεία.

ΣΤΟΙΧΕΙΑ ΕΠΙΧΕΙΡΗΣΗΣ

Διεύθυνση έδρας Εταιρίας:	Σέκερη 1, Αθήνα
Αριθμός μητρώου Ανωνύμων Εταιριών:	6045/06/Β/86/102
Αρμόδια Νομαρχία (ή Πρωτοδικείο):	Υπουργείο Εμπορίου & Ανάπτυξης
Σύνθεση Διοικητικού Συμβουλίου:	Ιάσων Στράτος, Ευάγγελος Μυτιληναίος, Ιωάννης Μυτιληναίος, Σπυρίδων Κασδάς, Ιωσήφ Αβαγιανός, Σταμάτης Γιαννακόπουλος, Ιωάννης Δεσύπρης, Απόστολος Μητσοβολεας, Νικόλαος Μουσάς, Δημήτριος Παπαδόπουλος, Αναστάσιος Τζαβέλλας, Ευάγγελος Χρυσάφης, PECHINEY S.A Εκπρόσωπος: Jean-Philippe Puig
Ημερομηνία έγκρισης των ετήσιων οικονομικών καταστάσεων:	23 Φεβρουαρίου 2006
Ορκωτος ελεγκτής λογιστής:	Καζάς Βασίλης
Ελεγκτική εταιρία:	Grant Thornton
Τύπος έκθεσης ελέγχου ελεγκτών:	Με σύμφωνη γνώμη
Διεύθυνση Διαδικτύου Εταιρίας:	www.alhellas.gr

ΣΤΟΙΧΕΙΑ ΙΣΟΛΟΓΙΣΜΟΥ

Ποσά εκφρασμένα σε χιλιάδες Ευρώ

	Ο ΟΜΙΛΟΣ 31/12/2005	Ο ΟΜΙΛΟΣ 31/12/2004	Η ΕΤΑΙΡΕΙΑ 31/12/2005	Η ΕΤΑΙΡΕΙΑ 31/12/2004
ΕΝΕΡΓΗΤΙΚΟ				
Πάγια στοιχεία Ενεργητικού	342 554	286.325	352 454	295.655
Αποθέματα	62 705	47 602	60.764	45.381
Απαιτήσεις από πελάτες	68.042	56.019	68.030	56.019
Λοιπά στοιχεία ενεργητικού	103.230	168.117	99.370	163 926
ΣΥΝΟΛΟ ΕΝΕΡΓΗΤΙΚΟΥ	**576.531**	**558.063**	**580.618**	**560.981**
ΠΑΘΗΤΙΚΟ				
Μακροπρόθεσμες υποχρεώσεις	54.249	64.008	50.094	59.830
Βραχυπρόθεσμες τραπεζικές υποχρεώσεις	-	-	-	-
Λοιπές βραχυπρόθεσμες υποχρεώσεις	74.263	64 526	76.042	64 080
Σύνολο υποχρεώσεων (α)	**128.512**	**128.534**	**126.136**	**123.910**
Μετοχικό (ή Εταιρικό) Κεφάλαιο	210.585	228.296	210.585	228.296
Λοιπά στοιχεία Καθαρής Θέσης Μετόχων Εταιρείας	237.431	201 230	243.897	208 775
Σύνολο Καθαρής Θέσης Μετόχων Εταιρίας (β)	448.016	429.526	454 482	437 071
Δικαιώματα Μειοψηφίας (γ)	3	3	-	-
Σύνολο Καθαρής Θέσης (δ) = (β) + (γ)	**448.019**	**429.529**	**454.482**	**437.071**
ΣΥΝΟΛΟ ΠΑΘΗΤΙΚΟΥ (ε) = (α) + (δ)	**576.531**	**558.063**	**580.618**	**560.981**

ΣΤΟΙΧΕΙΑ ΚΑΤΑΣΤΑΣΗΣ ΑΠΟΤΕΛΕΣΜΑΤΩΝ ΧΡΗΣΗΣ

Ποσά εκφρασμένα σε χιλιάδες Ευρώ

	Ο ΟΜΙΛΟΣ 1/1-31/12/2005	Ο ΟΜΙΛΟΣ 1/1-31/12/2004	Η ΕΤΑΙΡΕΙΑ 1/1-31/12/2005	Η ΕΤΑΙΡΕΙΑ 1/1-31/12/2004
Σύνολο Κύκλου Εργασιών	**382 158**	**356.488**	**382.139**	**356.488**
Μικτά κέρδη / (ζημιές)	**65.456**	**60.027**	**61.254**	**56.844**
Κέρδη / (Ζημιές) προ φόρων, χρηματοδοτικών και επενδυτικών αποτελεσμάτων	**66.077**	**46.198**	**63.361**	**43.844**
Κέρδη / (Ζημιές) προ φόρων, χρηματοδοτικών, επενδυτικών αποτελεσμάτων και αποσβέσεων	**79.230**	**63.000**	**73.830**	**54.651**
Κέρδη / (Ζημιές) προ φόρων	**75.479**	**48.269**	**74.040**	**47 795**
Μείον φόροι	23.421	15.237	23.061	14.845
Κερδη / (Ζημιες) μετά απο φόρους	**52.058**	**33.032**	**50.979**	**32.950**
Κατανέμονται σε:				
Μετοχους Εταιρίας	52.058	33.031	50 979	32.950
Δικαιώματα Μειοψηφίας	0,54	0,46	-	-
Κέρδη μετά από φόρους ανά μετοχή – βασικά (σε Ευρώ/μετοχή)	2,45	1,53	2,40	1,53
Προτεινόμενο μέρισμα ανά μετοχή (σε Ευρώ)	-	-	1,20	1,00

ΣΤΟΙΧΕΙΑ ΚΑΤΑΣΤΑΣΗΣ ΜΕΤΑΒΟΛΩΝ ΚΑΘΑΡΗΣ ΘΕΣΗΣ

Ποσά εκφρασμένα σε χιλιάδες Ευρώ

	Ο ΟΜΙΛΟΣ 31/12/2005	Ο ΟΜΙΛΟΣ 31/12/2004	Η ΕΤΑΙΡΕΙΑ 31/12/2005	Η ΕΤΑΙΡΕΙΑ 31/12/2004
Καθαρή θέση έναρξης περιόδου (01.01 2005 και 01.01 2004 αντιστοιχα)	429 529	374.594	437.071	382.366
Κέρδη / (ζημιές) της χρησης μετά από φόρους	52.058	33.032	50.979	32 950
	481.587	**407.626**	**488.050**	**415.316**
Διανεμηθέντα μερισματα	(21.578)	(6.474)	(21.578)	(6.473)
Καθαρό εισόδημα καταχωρημένο απ' ευθείας στην καθαρή θέση	5.720	28.377	5.720	28.228
Αγορές / (πωλήσεις) ιδίων μετοχών	(17.710)	-	(17.710)	-
Καθαρή θεση λήξης περιόδου (31.12 2005 και 31.12.2004 αντιστοιχα)	**448.019**	**429.529**	**454.482**	**437.071**

ΣΤΟΙΧΕΙΑ ΚΑΤΑΣΤΑΣΗΣ ΤΑΜΕΙΑΚΩΝ ΡΟΩΝ ΧΡΗΣΗΣ

Ποσά εκφρασμένα σε χιλιάδες Ευρώ

	Ο ΟΜΙΛΟΣ 1/1-31/12/2005	Ο ΟΜΙΛΟΣ 1/1-31/12/2004	Η ΕΤΑΙΡΕΙΑ 1/1-31/12/2005	Η ΕΤΑΙΡΕΙΑ 1/1-31/12/2004
Λειτουργικές δραστηριότητες				
Κέρδη προ φόρων	75.479	48.269	74.040	47 795
Πλέον / μείον προσαρμογές για:				
Αποσβέσεις	13.153	14.796	10.470	10.806
Προβλέψεις	(6.690)	10.334	(6.740)	10 253
Συναλλαγματικές διαφορές	(206)	216	(206)	216
Αποτελέσματα (έσοδα, έξοδα, κέρδη και ζημιές) επενδυτικής δραστηριότητας	(9 749)	(2.343)	(10.962)	(4.012)
Χρεωστικοί τόκοι και συναφή έξοδα	164	147	162	62
Πλέον/ μείον προσαρμογές για μεταβολες λογαριασμών κεφαλαίου κίνησης ή που σχετίζονται με τις λειτουργικές δραστηριότητες:				
Μείωση / (αύξηση) αποθεμάτων	(15.104)	6.854	(15 383)	7.150
Μείωση / (αύξηση) απαιτήσεων	(19 765)	(11.732)	(21.582)	(11.194)
(Μείωση) / αύξηση υποχρεώσεων (πλην τραπεζών)	17.235	8.920	18.897	7 546
Αύξηση/(μείωση) λοιπών λογαριασμών κυκλοφορούντος ενεργητικού	-	-	-	-
Μείον-				
Χρεωστικοί τόκοι και συναφή έξοδα καταβεβλημένα	(164)	(63)	(162)	(62)
Καταβεβλημένοι φόροι	(34 000)	(10 223)	(33.400)	(9.306)
Σύνολο εισροών / (εκροών) από λειτουργικές δραστηριότητες (α)	**20.353**	**65.175**	**15.134**	**59.254**
Επενδυτικές δραστηριότητες				
Απόκτηση θυγατρικών, συγγενών, κοινοπραξιών και λοιπών επενδύσεων				
Αγορα ενσώματων και άϋλων παγιων περιουσιακών στοιχείων	(64 056)	(16.189)	(61 545)	(12.525)
Εισπράξεις από πωλήσεις ενσώματων και άϋλων παγιων	184	144	121	-
Πωλήσεις χρηματοοικονομικών περιουσιακών στοιχείων διαθεσίμων προς πώληση	7 457	-	7 457	-
Τόκοι εισπραχθέντες	2.303	1 769	2 277	1.763
Εισπράξεις από αποπληρωμές δανείων συνδεδεμένων μερών				
Μερίσματα εισπραχθέντα	154	185	1 453	1 985
Σύνολο εισροών / (εκροών) από επενδυτικές δραστηριότητες (β)	**(53.958)**	**(14.091)**	**(50.237)**	**(8.778)**
Χρηματοδοτικές δραστηριότητες				
Εισπράξεις από αύξηση μετοχικού κεφαλαίου	-	-	-	-
Αγορά Ιδίων Μετοχών	(17 710)	-	(17 710)	-
Εισπράξεις από εκδοθεντα / αναληφθέντα δάνεια	-	-	-	-
Εξοφλήσεις δανείων	-	-	-	-
Πληρωμές κεφαλαίων χρηματοδοτικών μισθώσεων	-	-	-	-
Εξοφλήσεις υποχρεώσεων από χρηματοδοτικές μισθώσεις (χρεολύσια)	-	-	-	-
Μερίσματα πληρωθέντα	(21 527)	(6.526)	(21 527)	(6.525)
Σύνολο εισροών / (εκροών) απο χρηματοδοτικές δραστηριότητες (γ)	**(39.237)**	**(6.526)**	**(39.237)**	**(6.525)**
Καθαρή αύξηση / (μειωση) στα ταμειακά διαθέσιμα και ισοδύναμα περιόδου (α) + (β) + (γ)	**(72.842)**	**44.558**	**(74.340)**	**43.951**
Ταμειακά διαθέσιμα και ισοδύναμα έναρξης περιόδου	**114.030**	**69.472**	**113.272**	**69.321**
Ταμειακά διαθέσιμα και ισοδύναμα λήξης περιόδου	**41.188**	**114.030**	**38.932**	**113 272**

ΠΡΟΣΘΕΤΑ ΣΤΟΙΧΕΙΑ ΚΑΙ ΠΛΗΡΟΦΟΡΙΕΣ

1. Δομή του Ομίλου. - Οι Εταιρείες του Ομίλου με τις αντίστοιχες διευθύνσεις τους και τα ποσοστά συμμετοχής, που περιλαμβάνονται στις ενοποιημένες οικονομικές καταστάσεις, είναι:

Εταιρεία	Ισοδύναμο % Συμμετοχης
ΑΛΟΥΜΙΝΙΟΝ ΤΗΣ ΕΛΛΑΔΟΣ Β Ε.Α.Ε , Αθήνα	**Μητρική**
ΔΕΛΦΟΙ - ΔΙΣΤΟΜΟΝ, Αθήνα	99,98% [1]

Σημειώσεις: [1] *Άμεση Συμμετοχη - Πλήρης Ενοποίηση*

2. Εχουν τηρηθεί οι Βασικές Λογιστικές Αρχές του Ισολογισμού της 31.12 2004. Ο Όμιλος εφαρμόζει τα «The I.F.R.S. Stable Platform 2005»από την 1η Ιανουαρίου 2005.
3. Η εταιρεία ΑΛΟΥΜΙΝΙΟΝ ΤΗΣ ΕΛΛΑΔΟΣ Β Ε Α Ε. δεν έχει ελεγχθεί φορολογικά για τις χρήσεις 2004 και 2005. Οι ανέλεγκτες φορολογικά χρήσεις για την εταιρεία ΔΕΛΦΟΙ ΔΙΣΤΟΜΟΝ Α Μ Ε είναι από 2002 έως και 2005.
4. Από την 1η Ιανουαρίου 2005 η εταιρεία ΑΛΟΥΜΙΝΙΟΝ ΤΗΣ ΕΛΛΑΔΟΣ Β.Ε.Α.Ε είναι ενήμερη ως προς την κατανομή που της αναλογεί σχετικά με το Εθνικό Σχέδιο Κατανομής Εκπομπών CO2 Το ΔΕΕΠΧ3 "Δικαιώματα Εκπομπών" θα εφαρμοστεί από τον Όμιλο στις ετήσιες οικονομικές καταστάσεις που ξεκινούν από την 01/01/2006.
5. Δεν υπάρχουν εμπράγματα βάρη επί παγίων
6. Οι οικονομικές καταστάσεις του Ομίλου ΑΛΟΥΜΙΝΙΟΝ ΤΗΣ ΕΛΛΑΔΟΣ Β.Ε.Α.Ε. περιλαμβάνονται στις ενοποιημένες οικονομικές καταστάσεις του Ομίλου ΜΥΤΙΛΗΝΑΙΟΣ Α Ε., που έχει έδρα στην Ελλάδα και κατεχει ποσοστό συμμετοχής 43,92 % επί του Ομίλου ΑΛΟΥΜΙΝΙΟΝ ΤΗΣ ΕΛΛΑΔΟΣ Β Ε Α Ε. και ενοποιούνται με την μέθοδο της Ολικής ενοποίησης.
7. Ο αριθμός απασχολούμενου προσωπικού στον Όμιλο και στην εταιρεία είναι:

Ο Όμιλος 31 Δεκεμβρίου 2005	Ο Όμιλος 31 Δεκεμβρίου 2004	Η Εταιρεία 31 Δεκεμβρίου 2005	Η Εταιρεία 31 Δεκεμβρίου 2004
1.190	1 274	1.061	1.139

8. Τα ποσά των αγορών της εταιρείας, από τις συνδεδεμένες εταιρείες (κατά την έννοια του ΔΛΠ 24) σωρευτικά από την έναρξη της διαχειριστικής χρήσης, ανέρχονται στο ποσό των € 20.880 χιλ. Τα υπόλοιπα των υποχρεώσεων της εταιρείας, με τις συνδεδεμενες εταιρείες (κατά την έννοια του ΔΛΠ 24) στη λήξη της τρέχουσας περιόδου, ανέρχονται σε € 3.245 χιλ. Τα ποσά των πωλήσεων και αγορών συσσωρευτικά από την έναρξη της οικονομικής χρήσης και τα υπόλοιπα των απαιτήσεων και υποχρεώσεων του Ομίλου, στη λήξη της τρέχουσας περιόδου, που έχουν προκύψει από συναλλαγές της με τα συνδεδεμένα κατά την έννοια του ΔΛΠ 24 προς αυτήν μέρη ανέρχονται σε € 79 345 χιλ., € 10.637 χιλ., € 10.416 χιλ. και € 6.842 χιλ αντίστοιχα. Έχει δοθεί ως προκαταβολή κτήσεως παγίων στοιχείων, το ποσό των € 33.468 χιλ. σε συνδεδεμένη εταιρεία κατά την έννοια του ΔΛΠ 24 Οι αμοιβές των μελών του Δ.Σ. καθώς και των προσώπων που δεσμεύουν τον Όμιλο για τις χρήσεις 2004 και 2005 ανέρχονται σε € 439 χιλ. και € 566 χιλ. αντιστοιχα.
9. Επενδύσεις χρήσης 2005: Όμιλος € 63.971 χιλ. Εταιρεια € 61.515 χιλ.
10. Την 15η Μαρτίου 2005, ολοκληρώθηκαν οι διαδικασίες μεταβίβασης του μεριδίου πλειοψηφίας, που κατείχε ο Όμιλος ALCAN στην Αλουμίνιον της Ελλάδος μέσω του Ομίλου Pechiney, στον Όμιλο Μυτιληναιου
11. Τα κέρδη ανά μετοχή υπολογίσθηκαν με βάση τον επιμερισμό των κερδών στο μέσο σταθμισμένο αριθμό των μετοχών
12. Γεγονότα μετά την ημερομηνία του ισολογισμού:
   - Ολοκληρώθηκε ο φορολογικος έλεγχος για την εταιρεία ΔΕΛΦΟΙ ΔΙΣΤΟΜΟΝ Α.Μ.Ε. για τις χρήσεις 2002 έως και 2004.
   - Η έκτακτη γενική συνέλευση που πραγματοποιήθηκε στις 9 Φεβρουαρίου 2006 αποφάσισε: α) την αύξηση του μετοχικού κεφαλαίου της εταιρείας ΑΛΟΥΜΙΝΙΟΝ ΤΗΣ ΕΛΛΑΔΟΣ Β Ε.Α.Ε. με κεφαλαιοποίηση αποθεματικών και β) μείωση της ονομαστικής αξίας των μετοχών της εταιρείας με ταυτόχρονη έκδοση 21.578.040 νέων κοινών ονομαστικών μετοχών ήτοι μια νέα μετοχή για κάθε μία παλαιά Κατά συνέπεια το ανά μετοχή μέρισμα προκύπτει λαμβανομενης υπόψη της ανωτέρω (β) απόφασης της έκτακτης γενικής συνέλευσης.
13. Αναλυση πωλήσεων κατά ΣΤΑΚΟΔ 274.2 € 382.158 χιλ.

Ο ΠΡΟΕΔΡΟΣ ΤΟΥ ΔΙΟΙΚΗΤΙΚΟΥ ΣΥΜΒΟΥΛΙΟΥ	Ο ΔΙΕΥΘΥΝΩΝ ΣΥΜΒΟΥΛΟΣ	Ο ΟΙΚΟΝΟΜΙΚΟΣ ΔΙΕΥΘΥΝΤΗΣ
ΙΑΣΩΝ ΣΤΡΑΤΟΣ	**ΣΠΥΡΙΔΩΝ ΚΑΣΔΑΣ**	**ΑΠΟΣΤΟΛΟΣ ΜΗΤΣΟΒΟΛΕΑΣ**
Α.Δ.Τ Β161117	Α Δ.Τ. Μ877045	Α Δ Τ Κ346673

ΑΛΟΥΜΙΝΙΟΝ ΤΗΣ ΕΛΛΑΔΟΣ

ΑΛΟΥΜΙΝΙΟΝ ΤΗΣ ΕΛΛΑΔΟΣ Β.Ε.Α.Ε.

ΑΡ.Μ.Α.Ε.6045/06/Β/46/102

Σέκερη 1, Αθήνα

Στοιχεία και πληροφορίες περιόδου από 01 Ιανουαρίου 2005 έως 30 Σεπτεμβρίου 2005 *(Σύμφωνα με απόφαση 17/336/21.04.2005 και Π.Δ. 360/1985)*

Τα παρακάτω στοιχεία και πληροφορίες στοχεύουν σε μία γενική ενημέρωση για την οικονομική κατάσταση και τα αποτελέσματα της ΑΛΟΥΜΙΝΙΟΝ ΤΗΣ ΕΛΛΑΔΟΣ Β.Ε.Α.Ε. και του ΟΜΙΛΟΥ ΑΛΟΥΜΙΝΙΟΝ ΤΗΣ ΕΛΛΑΔΟΣ Β.Ε.Α.Ε. Συνιστούμε, επομένως στον αναγνώστη, πριν προβεί σε οποιαδήποτε είδους επενδυτική επιλογή ή άλλη συναλλαγή με την Εταιρία, να ανατρέξει στην διεύθυνση διαδικτύου της www.alhellas.gr όπου αναρτώνται οι περιοδικές οικονομικές καταστάσεις που προβλέπουν τα Διεθνή Λογιστικά Πρότυπα καθώς και η έκθεση επισκόπησης του ορκωτού ελεγκτή λογιστή όποτε αυτή απαιτείται.

ΣΤΟΙΧΕΙΑ ΙΣΟΛΟΓΙΣΜΟΥ

Ποσά εκφρασμένα σε χιλιάδες Ευρώ

	Ο ΟΜΙΛΟΣ		Η ΕΤΑΙΡΕΙΑ	
	30/09/2005	31/12/2004	30/09/2005	31/12/2004
ΕΝΕΡΓΗΤΙΚΟ				
Πάγια στοιχεία Ενεργητικού	319.115	286.325	328.732	295.655
Αποθέματα	65.189	47.602	63.206	45.381
Απαιτήσεις από πελάτες	55.598	56.019	55.598	56.019
Λοιπά στοιχεία ενεργητικού	107.688	168.117	103.381	163.926
ΣΥΝΟΛΟ ΕΝΕΡΓΗΤΙΚΟΥ	**547.590**	**558.063**	**550.917**	**560.981**
ΠΑΘΗΤΙΚΟ				
Μακροπρόθεσμες υποχρεώσεις	61.411	64.008	57.499	59.830
Βραχυπρόθεσμες τραπεζικές υποχρεώσεις	-	-	-	-
Λοιπές βραχυπρόθεσμες υποχρεώσεις	53.067	64.526	53.349	64.080
Σύνολο υποχρεώσεων (α)	**114.478**	**128.534**	**110.848**	**123.910**
Καθαρή Θέση Μετόχων Εταιρίας	433.109	429.526	440.069	437.071
Δικαιώματα Μειοψηφίας	3	3	-	-
Σύνολο Καθαρής Θέσης (β)	**433.112**	**429.529**	**440.069**	**437.071**
ΣΥΝΟΛΟ ΠΑΘΗΤΙΚΟΥ (α) + (β)	**547.590**	**558.063**	**550.917**	**560.981**

ΣΤΟΙΧΕΙΑ ΚΑΤΑΣΤΑΣΗΣ ΑΠΟΤΕΛΕΣΜΑΤΩΝ ΠΕΡΙΟΔΟΥ

Ποσά εκφρασμένα σε χιλιάδες Ευρώ

	Ο ΟΜΙΛΟΣ				Η ΕΤΑΙΡΕΙΑ			
	1/1-30/9/2005	1/1-30/9/2004	1/7-30/9/2005	1/7-30/9/2004	1/1-30/9/2005	1/1-30/9/2004	1/7-30/9/2005	1/7-30/9/2004
Κύκλος Εργασιών	271.119	260.948	90.794	81.764	271.119	260.948	90.794	81.764
Μικτά κέρδη / (ζημιές)	48.586	46.998	13.953	14.254	44.895	44.077	12.489	12.701
Κέρδη / (ζημιές) προ φορων, χρηματοδοτικών και επενδυτικών αποτελεσμάτων	43.877	38.775	9.740	11.731	41.114	36.545	8.681	10.575
Κέρδη / (ζημιές) προ φόρων, χρηματοδοτικών, επενδυτικών αποτελεσμάτων και αποσβέσεων	53.268	49.823	12.817	15.727	48.621	44.649	11.076	13.205
Κέρδη / (ζημιές) προ φόρων	52.586	40.079	12.899	12.441	51.120	39.647	11.838	11.285
Μείον φόροι	21.910	17.553	5.233	4.195	21.031	16.924	4.929	3.953
Κέρδη / (ζημιές) μετά από φόρους	**30.676**	**22.526**	**7.666**	**8.246**	**30.089**	**22.723**	**6.909**	**7.332**
Κατανέμονται σε:								
Μετόχους Εταιρίας	30.676	22.526	7.666	8.246	30.089	22.723	6.909	7.332
Δικαιώματα Μειοψηφίας	0,4	0,4	0,1	0,2	-	-	-	-
Κέρδη μετά από φόρους ανά μετοχή – (σε ευρώ/μετοχή)	1,43	1,04	0,36	0,38	1,40	1,05	0,33	0,34

ΣΤΟΙΧΕΙΑ ΚΑΤΑΣΤΑΣΗΣ ΜΕΤΑΒΟΛΩΝ ΚΑΘΑΡΗΣ ΘΕΣΗΣ

Ποσά εκφρασμένα σε χιλιάδες Ευρώ

	Ο ΟΜΙΛΟΣ		Η ΕΤΑΙΡΕΙΑ	
	1/1-30/9/2005	1/1-30/9/2004	1/1-30/9/2005	1/1-30/9/2004
Καθαρή θέση έναρξης περιόδου (01.01.2005 και 01.01.2004 αντίστοιχα)	429.529	374.594	437.071	382.366
Αύξηση / (Μείωση) μετοχικού κεφαλαίου	-	-	-	-
Διανεμηθέντα μερίσματα	(21.578)	(6.474)	(21.578)	(6.473)
Καθαρό εισόδημα καταχωρημένο απ' ευθείας στην καθαρή θέση	3.025	-	3.027	-
Κέρδη / (ζημιές) περιόδου μετά από φόρους	30.676	22.526	30.089	22.723
Αγορές / (πωλήσεις) ιδίων Μετοχών	(8.540)	-	(8.540)	-
Καθαρή θέση λήξης περιόδου (30.09.2005 και 30.09.2004 αντίστοιχα)	**433.112**	**390.646**	**440.069**	**398.616**

ΣΤΟΙΧΕΙΑ ΚΑΤΑΣΤΑΣΗΣ ΤΑΜΕΙΑΚΩΝ ΡΟΩΝ

Ποσά εκφρασμένα σε χιλιάδες Ευρώ

	Ο ΟΜΙΛΟΣ		Η ΕΤΑΙΡΕΙΑ	
	1/1-30/9/2005	1/1-30/9/2004	1/1-30/9/2005	1/1-30/9/2004
Λειτουργικές δραστηριότητες				
Κέρδη προ φόρων	52.586	40.079	51.120	39.647
Πλέον / Μείον προσαρμογές για:				
Αποσβέσεις	9.392	11.048	7.507	8.105
Προβλέψεις	573	9.294	550	9.342
Συναλλαγματικές διαφορές	-	-	-	-
Αποτελέσματα (έσοδα, έξοδα, κέρδη και ζημιές) επενδυτικής δραστηριότητας	(9.004)	(1.349)	(10.248)	(3.146)
Χρεωστικοί τόκοι και συναφή έξοδα	122	44	121	43
Πλέον/ μείον προσαρμογές για μεταβολές λογαριασμών κεφαλαίου κίνησης ή που σχετίζονται με τις λειτουργικές δραστηριότητες:				
Μείωση / (αύξηση) αποθεμάτων	(17.588)	(2.210)	(17.825)	(1.814)
Μείωση / (αύξηση) απαιτήσεων	1.938	7.607	58	7.084
(Μείωση) / αύξηση υποχρεώσεων (πλην τραπεζών)	(3.726)	(6.645)	(2.457)	(6.636)
Αύξηση/(μείωση) λοιπών λογαριασμών κυκλοφορούντος ενεργητικού	-	-	-	-
Μείον:				
Χρεωστικοί τόκοι και συναφή έξοδα καταβεβλημένα	(122)	(44)	(121)	(43)
Καταβεβλημένοι φόροι	(33.893)	(9.879)	(33.519)	(9.306)
Σύνολο εισροών / (εκροών) από λειτουργικές δραστηριότητες (α)	**278**	**47.945**	**(4.814)**	**43.276**
Επενδυτικές δραστηριότητες				
Απόκτηση θυγατρικών, συγγενών, κοινοπραξιών και λοιπών επενδύσεων	-	-	-	-
Αγορά ενσώματων και άυλων παγίων περιουσιακών στοιχείων	(38.233)	(14.366)	(36.370)	(11.538)
Εισπράξεις από πωλήσεις ενσώματων και άυλων παγίων	184	-	121	-
Πωλήσεις χρηματοοικονομικών περιουσιακών στοιχείων διαθεσίμων προς πώληση	7.457	-	7.457	-
Τόκοι εισπραχθέντες	1.576	1.195	1.572	1.192
Εισπράξεις από αποπληρωμές δανείων συνδεδεμένων μερών	-	-	-	-
Μερίσματα εισπραχθέντα	154	154	1.453	1.954
Σύνολο εισροών / (εκροών) από επενδυτικές δραστηριότητες (β)	**(28.862)**	**(13.017)**	**(25.767)**	**(8.392)**
Χρηματοδοτικές δραστηριότητες				
Εισπράξεις από αύξηση μετοχικού κεφαλαίου	-	-	-	-
Αγορά Ιδίων Μετοχών	(8.540)	-	(8.540)	-
Εισπράξεις από εκδοθέντα / αναληφθέντα δάνεια	-	-	-	-
Εξοφλήσεις δανείων	-	-	-	-
Πληρωμες κεφαλαίων χρηματοδοτικών μισθώσεων	-	-	-	-
Εξοφλήσεις υποχρεώσεων από χρηματοδοτικές μισθώσεις (χρεολύσια)	-	-	-	-
Μερίσματα πληρωθέντα	(21.788)	(6.509)	(21.788)	(6.509)
Σύνολο εισροών / (εκροών) από χρηματοδοτικές δραστηριότητες (γ)	**(30.328)**	**(6.509)**	**(30.328)**	**(6.509)**
Καθαρή αύξηση / (μείωση) στα ταμειακά διαθέσιμα και ισοδύναμα περιόδου (α) + (β) + (γ)	**(58.912)**	**28.419**	**(60.909)**	**28.375**
Ταμειακά διαθέσιμα και ισοδύναμα έναρξης περιόδου	**114.030**	**69.472**	**113.272**	**69.321**
Ταμειακά διαθέσιμα και ισοδύναμα λήξης περιοδου	**55.118**	**97.891**	**52.363**	**97.696**

ΠΡΟΣΘΕΤΑ ΣΤΟΙΧΕΙΑ ΚΑΙ ΠΛΗΡΟΦΟΡΙΕΣ

1. Δομή του Ομίλου - Οι Εταιρείες του Ομίλου με τις αντίστοιχες διευθύνσεις τους και τα ποσοστά συμμετοχής, που περιλαμβάνονται στις ενοποιημένες οικονομικές καταστάσεις, είναι:

Εταιρεία	Ισοδύναμο % Συμμετοχής
ΑΛΟΥΜΙΝΙΟΝ ΤΗΣ ΕΛΛΑΔΟΣ Β.Ε.Α.Ε., Αθήνα	Μητρική
ΔΕΛΦΟΙ - ΔΙΣΤΟΜΟΝ, Αθήνα	99,98% (α)

Σημειώσεις:

(α) Άμεση Συμμετοχή - Πλήρης Ενοποίηση

2. Έχουν τηρηθεί οι Βασικές Λογιστικές Αρχές του Ισολογισμού της 31.12.2004. Ο Όμιλος εφαρμόζει το «The I F R S Stable Platform 2005» από την 1η Ιανουαρίου 2005.
3. Η εταιρεία ΑΛΟΥΜΙΝΙΟΝ ΤΗΣ ΕΛΛΑΔΟΣ Β.Ε.Α.Ε. δεν έχει ελεγχθεί φορολογικά για τη χρήση 2004. Οι ανέλεγκτες φορολογικά χρήσεις για την εταιρεία ΔΕΛΦΟΙ ΔΙΣΤΟΜΟΝ Α.Μ.Ε. είναι από 2002 έως και 2004.
4. Από την 1η Ιανουαρίου 2005 η εταιρεία ΑΛΟΥΜΙΝΙΟΝ ΤΗΣ ΕΛΛΑΔΟΣ Β.Ε.Α.Ε. είναι ενήμερη ως προς την κατανομή που της αναλογεί σχετικά με το Εθνικό Σχέδιο Κατανομής Εκπομπών CO2. Αυτό τελεί υπό έγκριση από την Ευρωπαϊκή Επιτροπή καθώς επίσης και η οριστικοποίηση του λογιστικού χειρισμού από το IASB και το EFRAG. Επομένως η εταιρεία δεν συμπεριέλαβε αυτό στις οικονομικές καταστάσεις του εννιαμήνου.
5. Δεν υπάρχουν εμπράγματα βάρη επί παγίων
6. Οι οικονομικές καταστάσεις του Ομίλου ΑΛΟΥΜΙΝΙΟΝ ΤΗΣ ΕΛΛΑΔΟΣ Β.Ε.Α.Ε. περιλαμβάνονται στις ενοποιημένες οικονομικές καταστάσεις του Ομίλου ΜΥΤΙΛΗΝΑΙΟΣ Α.Ε., που έχει έδρα στην Ελλάδα και κατέχει ποσοστό συμμετοχής 44,7 % επί του Ομίλου ΑΛΟΥΜΙΝΙΟΝ ΤΗΣ ΕΛΛΑΔΟΣ Β.Ε.Α.Ε.
7. Ο αριθμός απασχολούμενου προσωπικού στον Όμιλο και στην εταιρεία είναι:

Ο Όμιλος		Η Εταιρεία	
30 Σεπτεμβρίου 2005	30 Σεπτεμβρίου 2004	30 Σεπτεμβρίου 2005	30 Σεπτεμβρίου 2004
1.264	1.304	1.132	1.165

8. Τα ποσά των αγοράν της εταιρείας, από τις συνδεδεμένες εταιρείες (κατά την έννοια του ΔΛΠ 24) αφορευτικά από την έναρξη της διαχειριστικής χρήσης, ανέρχονται στο ποσό των € 16.250 χιλ. Τα υπόλοιπα των υποχρεώσεων της εταιρείας, με τις συνδεδεμένες εταιρείες (κατά την έννοια του ΔΛΠ 24) στη λήξη της τρέχουσας περιόδου, ανέρχονται σε € 3.420 χιλ. Τα ποσά των πωλήσεων και αγοράν συσσωρευτικά από την έναρξη της οικονομικής χρήσης και τα υπόλοιπα των απαιτήσεων και υποχρεώσεων του Ομίλου, στη λήξη της τρέχουσας περιόδου, που έχουν προκύψει από συναλλαγές της με τα συνδεδεμένα κατά την έννοια του ΔΛΠ 24 προς αυτήν μέρη ανέρχονται σε € 46.521 χιλ., € 7.171 χιλ., € 8.158 χιλ. και € 44 χιλ. αντίστοιχα. Έχει δοθεί ως προκαταβολή κτάσεις παγίων στοιχείων, το ποσό των € 26.710 χιλ. σε συνδεδεμένη εταιρεία κατά την έννοια του ΔΛΠ 24.
9. Επενδύσεις εννιαμήνου 2005: Όμιλος € 38.184 χιλ. Εταιρεία € 36.321 χιλ.
10. Την 15η Μαρτίου 2005, ολοκληρώθηκαν οι διαδικασίες μεταβίβασης του μεριδίου πλειοψηφίας, που κατείχε ο Όμιλος ALCAN στην Αλουμίνιον της Ελλάδος μέσω του Ομίλου Pechiney, στον Όμιλο Μυτιληναίου.
11. Τα κέρδη ανά μετοχή υπολογίσθηκαν με βάση τον επιμερισμό των κερδών στο μέσο σταθμισμένο αριθμό των μετοχών.
12. Οι οικονομικές καταστάσεις του εννιαμήνου 2005 της Μητρικής και του Ομίλου εγκρίθηκαν από το Διοικητικό Συμβούλιο της εταιρείας στις 21/11/2005. Τα μέλη του Δ.Σ. είναι: Ιδίων ΣΤΡΑΤΟΣ, Σπυρίδων ΚΑΣΔΑΣ, Σταμάτης ΓΙΑΝΝΑΚΟΠΟΥΛΟΣ, Ευάγγελος ΜΥΤΙΛΗΝΑΙΟΣ, Ιωάννης ΜΥΤΙΛΗΝΑΙΟΣ, Ιωσήφ ΑΒΑΓΙΑΝΟΣ, Ιωάννης ΔΕΣΥΠΡΗΣ, Απόστολος ΜΗΤΣΟΒΟΛΕΑΣ, Νικόλαος ΜΟΥΣΑΣ, Δημήτριος ΠΑΠΑΔΟΠΟΥΛΟΣ, Αναστάσιος ΤΖΑΒΕΛΛΑΣ, Ευάγγελος ΧΡΥΣΑΦΗΣ, PECHINEY S.A., Εκπρόσωπος: Jean-Philippe PUIG

ΑΛΟΥΜΙΝΙΟΝ ΤΗΣ ΕΛΛΑΔΟΣ

ΑΛΟΥΜΙΝΙΟΝ ΤΗΣ ΕΛΛΑΔΟΣ Β.Ε.Α.Ε.

ΑΡ.Μ.Α.Ε.6045/06/Β/46/102

Σέκερη 1, Αθήνα

Στοιχεία και πληροφορίες περιόδου από 01 Ιανουαρίου 2005 έως 30 Ιουνίου 2005 *(Σύμφωνα με απόφαση 17/336/21.04.2005 και Π.Δ. 360/1985)*

Τα παρακάτω στοιχεία και πληροφορίες στοχεύουν σε μια γενική ενημέρωση για την οικονομική κατάσταση και τα αποτελέσματα της ΑΛΟΥΜΙΝΙΟΝ ΤΗΣ ΕΛΛΑΔΟΣ Β.Ε.Α.Ε. και του ΟΜΙΛΟΥ ΑΛΟΥΜΙΝΙΟΝ ΤΗΣ ΕΛΛΑΔΟΣ Β.Ε.Α.Ε. Συνιστούμε, επομένως στον αναγνώστη, πριν προβεί σε οποιαδήποτε είδους επενδυτική επιλογή ή άλλη συναλλαγή με την Εταιρία, να ανατρέξει στην διεύθυνση διαδικτύου της www.alhellas.gr όπου αναρτώνται οι περιοδικές οικονομικές καταστάσεις που προβλέπουν τα Διεθνή Λογιστικά Πρότυπα καθώς και η έκθεση επισκόπησης του ορκωτού ελεγκτή λογιστή όποτε αυτή απαιτείται.

Ο Ορκωτός ελεγκτής: Καζάς Βασίλης, Ελεγκτική εταιρεία: Grant Thornton, Τύπος έκθεσης επισκόπησης: Με σύμφωνη γνώμη.

ΣΤΟΙΧΕΙΑ ΙΣΟΛΟΓΙΣΜΟΥ

Ποσά εκφρασμένα σε χιλιάδες Ευρώ

	Ο ΟΜΙΛΟΣ		Η ΕΤΑΙΡΕΙΑ	
	30/06/2005	31/12/2004	30/06/2005	31/12/2004
ΕΝΕΡΓΗΤΙΚΟ				
Πάγια στοιχεία Ενεργητικού	295.473	286.325	305.203	295.655
Αποθέματα	64.049	47.602	61.592	45.381
ιτήσεις από πελάτες	55.583	56.019	55.583	56.019
ιό στοιχείο ενεργητικού	140.541	168.117	136.153	163.926
ΟΛΟ ΕΝΕΡΓΗΤΙΚΟΥ	**555.646**	**558.063**	**558.531**	**560.981**
ΗΤΙΚΟ				
κροπρόθεσμες υποχρεώσεις	66.457	64.008	62.380	59.830
κυπρόθεσμες τραπεζικές υποχρεώσεις	-	-	-	-
τές βραχυπρόθεσμες υποχρεώσεις	54.840	64.526	54.245	64.080
ολο υποχρεώσεων (α)	**121.297**	**128.534**	**116.625**	**123.910**
αρή Θέση Μετόχων Εταιρίας	434.346	429.526	441.906	437.071
ιόμενα Μειοψηφίας	3	3	-	-
ολο Καθαρής Θέσης (β)	**434.349**	**429.529**	**441.906**	**437.071**
ΟΛΟ ΠΑΘΗΤΙΚΟΥ (α) + (β)	**555.646**	**558.063**	**558.531**	**560.981**

ΣΤΟΙΧΕΙΑ ΚΑΤΑΣΤΑΣΗΣ ΑΠΟΤΕΛΕΣΜΑΤΩΝ ΠΕΡΙΟΔΟΥ

Ποσά εκφρασμένα σε χιλιάδες Ευρώ

	Ο ΟΜΙΛΟΣ				Η ΕΤΑΙΡΕΙΑ			
	1/1-30/6/2005	1/1-30/6/2004	1/4-30/6/2005	1/4-30/6/2004	1/1-30/6/2005	1/1-30/6/2004	1/4-30/6/2005	1/4-30/6/2004
Κύκλος εργασιών	180.325	179.184	94.694	93.501	180.325	179.184	94.694	93.501
Μικτά κέρδη	34.633	32.744	17.050	19.035	32.406	31.376	15.628	18.130
Κέρδη προ φόρων, χρηματοδοτικών και επενδυτικών αποτελεσματων	34.137	27.044	17.422	13.459	32.433	25.970	16.334	12.625
Κέρδη προ φόρων, χρηματοδοτικών, επενδυτικών αποτελεσματων και αποσβέσεων	40.451	34.096	20.549	17.122	37.545	31.444	19.577	15.362
Κέρδη προ φόρων	39.687	27.638	22.422	13.858	39.282	28.362	22.632	14.803
Μείον φόροι	16.677	13.358	7.584	7.274	16.102	12.971	7.215	6.944
Κέρδη μετά από φόρους	**23.010**	**14.280**	**14.838**	**6.584**	**23.180**	**15.391**	**15.417**	**7.859**
Κατανέμονται σε:								
Μετόχους Εταιρίας	23.010	14.280	14.839	6.584	23.180	15.391	15.417	7.859
Δικαιώματα Μειοψηφίας	0,3	0,2	0,2	0,1	-	-	-	-
Κέρδη μετά από φόρους ανά μετοχή – (σε λεπτά/μετοχή)	1,07	0,66	0,69	0,31	1,07	0,71	0,71	0,36

ΣΤΟΙΧΕΙΑ ΚΑΤΑΣΤΑΣΗΣ ΜΕΤΑΒΟΛΩΝ ΚΑΘΑΡΗΣ ΘΕΣΗΣ

Ποσά εκφρασμένα σε χιλιάδες Ευρώ

	Ο ΟΜΙΛΟΣ		Η ΕΤΑΙΡΕΙΑ	
	1/1-30/6/2005	1/1-30/6/2004	1/1-30/6/2005	1/1-30/6/2004
Καθαρή θέση έναρξης περιόδου (01.01.2005 και 01.01.2004 αντίστοιχα)	429.529	374.594	437.071	382.366
Αύξηση / (Μείωση) Μετοχικού κεφαλαίου	-	-	-	-
Διανεμηθέντα Μερίσματα	(21.578)	(6.474)	(21.578)	(6.473)
Καθαρό εισόδημα καταχωρημένο απ' ευθείας στην καθαρή θέση	4.327	-	4.172	-
Κέρδη / (ζημιές) περιόδου μετά από φόρους	23.010	14.280	23.180	15.391
Αγορές / (πωλήσεις) ιδίων Μετοχών	(939)	-	(939)	-
Καθαρή θέση λήξης περιόδου (30.06.2005 και 30.06.2004 αντίστοιχα)	**434.349**	**382.400**	**441.906**	**391.284**

ΣΤΟΙΧΕΙΑ ΚΑΤΑΣΤΑΣΗΣ ΤΑΜΕΙΑΚΩΝ ΡΟΩΝ

Ποσά εκφρασμένα σε χιλιάδες Ευρώ

	Ο ΟΜΙΛΟΣ		Η ΕΤΑΙΡΕΙΑ	
	1/1-30/6/2005	1/1-30/6/2004	1/1-30/6/2005	1/1-30/6/2004
Λειτουργικές δραστηριότητες				
Κέρδη προ φόρων	39.687	27.638	39.282	28.362
Πλέον / μείον προσαρμογές για:				
Αποσβέσεις	6.192	6.980	4.989	5.403
Προβλέψεις	285	5.345	-	5.272
Συναλλαγματικές διαφορές	-	-	-	-
Αποτελέσματα (έσοδα, έξοδα, κέρδη και ζημιές) επενδυτικής δραστηριότητας	(5.772)	(623)	(7.017)	(2.421)
Χρεωστικοί τόκοι και συναφή έξοδα	49	29	48	29
Πλέον/ μείον προσαρμογές για μεταβολές λογαριασμών κεφαλαίου κίνησης ή που σχετίζονται με τις λειτουργικές δραστηριότητες:				
Μείωση / (αύξηση) αποθεμάτων	(16.447)	5.484	(16.211)	5.841
Μείωση / (αύξηση) απαιτήσεων	(3.246)	(6.003)	(2.801)	(7.205)
(Μείωση) / αύξηση υποχρεώσεων (πλην τραπεζών)	4.315	(2.488)	4.651	(2.806)
Αύξηση/(μείωση) λοιπών λογαριασμών κυκλοφορούντος ενεργητικού	-	-	-	-
Μείον:				
Χρεωστικοί τόκοι και συναφή έξοδα καταβεβλημένα	(49)	(29)	(48)	(29)
Καταβεβλημένοι φόροι	(30.263)	(9.517)	(30.114)	(9.288)
Σύνολο εισροών / (εκροών) από λειτουργικές δραστηριότητες (α)	**(5.249)**	**26.816**	**(7.221)**	**23.158**
Επενδυτικές δραστηριότητες				
Απόκτηση θυγατρικών, συγγενών, κοινοπραξιών και λοιπών επενδύσεων	-	-	-	-
Αγορά ενσώματων και άϋλων παγίων περιουσιακών στοιχείων	(9.499)	(9.867)	(8.513)	(8.000)
Εισπράξεις από πωλήσεις ενσώματων και άϋλων παγίων	183	-	120	-
Πωλήσεις χρηματοοικονομικών περιουσιακών στοιχείων διαθεσίμων προς πώληση	4.623	-	4.623	-
Τόκοι εισπραχθέντες	1.201	623	1.198	621
Εισπράξεις από αποπληρωμές δανείων συνδεδεμένων μερών	-	-	-	-
Μερίσματα εισπραχθέντα	-	-	1.300	1.800
Σύνολο εισροών / (εκροών) από επενδυτικές δραστηριότητες (β)	**(3.492)**	**(9.244)**	**(1.272)**	**(5.579)**
Χρηματοδοτικές δραστηριότητες				
Εισπράξεις από αύξηση μετοχικού κεφαλαίου	-	-	-	-
Αγορά ιδίων Μετοχών	(939)		(939)	
Εισπράξεις από εκδοθέντα / αναληφθέντα δάνεια	-	-	-	-
Εξοφλήσεις δανείων	-	-	-	-
Πληρωμές κεφαλαίων χρηματοδοτικών μισθώσεων	-	-	-	-
Εξοφλήσεις υποχρεώσεων από χρηματοδοτικές μισθώσεις (χρεολύσιο)	-	-	-	-
Μερίσματα πληρωθέντα	(21.578)	-	(21.578)	-
Σύνολο εισροών / (εκροών) από χρηματοδοτικες δραστηριοτητες (γ)	**(22.517)**	**-**	**(22.517)**	**-**
Καθαρή αύξηση / (μείωση) στα ταμειακά διαθέσιμα και ισοδύναμα περιόδου (α) + (β) + (γ)	**(31.258)**	**17.572**	**(31.010)**	**17.579**
Ταμειακά διαθέσιμα και ισοδυναμα έναρξης περιόδου	**114.030**	**69.472**	**113.272**	**69.321**
Ταμειακά διαθέσιμα και ισοδύναμα λήξης περιόδου	**82.772**	**87.044**	**82.262**	**86.900**

ΠΡΟΣΘΕΤΑ ΣΤΟΙΧΕΙΑ ΚΑΙ ΠΛΗΡΟΦΟΡΙΕΣ

1. Δομή του Ομίλου – Οι Εταιρείες του Ομίλου με τις αντίστοιχες διευθύνσεις τους και τα ποσοστά συμμετοχής, που περιλαμβάνονται στις ενοποιημένες οικονομικές καταστάσεις, είναι:

Εταιρεία	Ισοδύναμο % Συμμετοχής
ΑΛΟΥΜΙΝΙΟΝ ΤΗΣ ΕΛΛΑΔΟΣ Β.Ε.Α.Ε., Αθήνα	Μητρική
ΔΕΛΦΟΙ - ΔΙΣΤΟΜΟΝ, Αθήνα	99,98% [1]

Σημειώσεις:

[1] Άμεση Συμμετοχη – Πλήρης Ενοποίηση

2. Έχουν τηρηθεί οι Βασικές Λογιστικές Αρχές του Ισολογισμού της 31.12.2004. Ο Όμιλος εφαρμόζει τα «The I.F.R.S. Stable Platform 2005» από την 1η Ιανουαρίου 2005
3. Οι ανέλεγκτες φορολογικά χρήσεις για την εταιρεία ΑΛΟΥΜΙΝΙΟΝ ΤΗΣ ΕΛΛΑΔΟΣ Β.Ε.Α.Ε. είναι από 1999 έως και 2004. Οι ανέλεγκτες φορολογικά χρήσεις για την εταιρεία ΔΕΛΦΟΙ ΔΙΣΤΟΜΟΝ Α.Μ.Ε. είναι από 2002 έως και 2004.
4. Από την 1η Ιανουαρίου 2005 η εταιρεία ΑΛΟΥΜΙΝΙΟΝ ΤΗΣ ΕΛΛΑΔΟΣ Β.Ε.Α.Ε. είναι ενήμερη ως προς την καταναμή που της αναλογεί σχετικά με το Εθνικό Σχέδιο Κατανομής Εκπομπών CO2. Αυτό τελεί υπό έγκριση από την Ευρωπαϊκή Επιτροπή καθώς επίσης και η οριστικοποίηση του λογιστικού χειρισμού από το IASB και το EFRAG. Επομένως η εταιρεία δεν συμπεριέλαβε ουτό στις οικονομικές καταστάσεις του Α' εξαμήνου.
5. Δεν υπάρχουν εμπράγματα βάρη επί παγίων
6. Οι οικονομικές καταστάσεις του Ομίλου ΑΛΟΥΜΙΝΙΟΝ ΤΗΣ ΕΛΛΑΔΟΣ Β.Ε.Α.Ε., περιλαμβάνονται στις ενοποιημένες οικονομικές καταστάσεις του Ομίλου ΜΥΤΙΛΗΝΑΙΟΣ Α.Ε., που έχει έδρα στην Ελλάδα και κατέχει ποσοστό συμμετοχής 46% επί του Ομίλου ΑΛΟΥΜΙΝΙΟΝ ΤΗΣ ΕΛΛΑΔΟΣ.
7. Ο αριθμός απασχολούμενου προσωπικού στον Όμιλο και στην εταιρεία είναι:

Ο Όμιλος		Η Εταιρεία	
30 Ιουνίου 2005	30 Ιουνίου 2004	30 Ιουνίου 2005	30 Ιουνίου 2004
1.284	1.309	1.150	1.173

8. Τα ποσά των αγορών της εταιρείας από τις συνδεδεμένες εταιρείες (κατά την έννοια του ΔΛΠ 24) σωρευτικά από την έναρξη της οικονομικής χρήσης, ανέρχονται στο ποσό των € 10.605 χιλ. Τα υπόλοιπα των υποχρεώσεων της εταιρείας, με τις συνδεδεμένες εταιρείες (κατά την έννοια του ΔΛΠ 24) στη λήξη της τρέχουσας περιόδου, ανέρχονται σε € 2.924 χιλ. Τα ποσά των πωλήσεων και αγορών σωρευτικά από την έναρξη της οικονομικής χρήσης και τα υπόλοιπα των απαιτήσεων και υποχρεώσεων του Ομίλου στη λήξη της τρέχουσας περιόδου, που έχουν προκύψει από συναλλαγες της με τα συνδεδεμένα κατά την έννοια του ΔΛΠ 24 προς αυτήν μέρη ανέρχονται σε € 26.292,9 χιλ., € 5.292,2 χιλ., € 8.635,4 χιλ. και € 1.900,5 χιλ. αντίστοιχα.
9. Επενδύσεις Α'εξαμήνου 2005: Όμιλος € 9.501 χιλ. Εταιρεία € 8.514 χιλ.
10. Την 15η Μαρτίου 2005, ολοκληρώθηκαν οι διαδικασίες μεταβίβασης του μεριδίου πλειοψηφίας, που κατείχε ο Όμιλος ALCAN στην Αλουμίνιον της Ελλάδος μέσω του Ομίλου Pechiney, στον Όμιλο Μυτιληναίου.
11. Τα κέρδη ανά μετοχή υπολογίσθηκαν με βάση τον επιμερισμό των κερδών στο μέσο σταθμισμένο αριθμό των μετοχών
12. Οι οικονομικές καταστάσεις του Α' εξαμήνου 2005 της Μητρικής και του Ομίλου εγκρίθηκαν από τον Διοικητικό Συμβούλιο της εταιρείας στις 3/8/2005. Το μέλη του Δ.Σ. είναι, Ιάσων ΣΤΡΑΤΟΣ, Jacques GANI, Σταμάτης ΓΙΑΝΝΑΚΟΠΟΥΛΟΣ, Ευάγγελος ΜΥΤΙΛΗΝΑΙΟΣ, Ιωάννης ΜΥΤΙΛΗΝΑΙΟΣ, Ιωσήφ ΑΒΑΓΙΑΝΟΣ, Αντώνιος ΔΟΥΜΑΝΟΓΛΟΥ, Απόστολος ΜΗΤΣΟΒΟΛΕΑΣ, Νικόλαος ΜΟΥΣΑΣ, Δημήτριος ΠΑΠΑΔΟΠΟΥΛΟΣ, Αναστάσιος ΤΖΑΒΕΛΛΑΣ, Ευάγγελος ΧΡΥΣΑΦΗΣ, PECHINEY S.A., Εκπρόσωπος: Jean Philippe PUIG

ΑΛΟΥΜΙΝΙΟΝ ΤΗΣ ΕΛΛΑΔΟΣ

ΑΛΟΥΜΙΝΙΟΝ ΤΗΣ ΕΛΛΑΔΟΣ Β.Ε.Α.Ε.

ΑΡ.Μ.Α.Ε.6045/06/Β/46/102
Σέκερη 1, Αθήνα

Στοιχεία και πληροφορίες περιόδου από 01 Ιανουαρίου 2005 έως 31 Μαρτίου 2005

Τα παρακάτω στοιχεία και πληροφορίες στοχεύουν σε μία γενική ενημέρωση για την οικονομική κατάσταση και τα αποτελέσματα της ΑΛΟΥΜΙΝΙΟΝ ΤΗΣ ΕΛΛΑΔΟΣ Β.Ε.Α.Ε. και του ΟΜΙΛΟΥ ΑΛΟΥΜΙΝΙΟΝ ΤΗΣ ΕΛΛΑΔΟΣ Β.Ε.Α.Ε. Συνιστούμε, επομένως στον αναγνώστη, πριν προβεί σε οποιαδήποτε είδους επενδυτική επιλογή ή άλλη συναλλαγή με την Εταιρία, να ανατρέξει στην διεύθυνση διαδικτύου της www.athellas.gr όπου αναρτώνται οι περιοδικές οικονομικές καταστάσεις που προβλέπουν τα Διεθνή Λογιστικά Πρότυπα καθώς και η έκθεση επισκόπησης του ορκωτού ελεγκτή λογιστή όποτε αυτή απαιτείται.

ΣΤΟΙΧΕΙΑ ΙΣΟΛΟΓΙΣΜΟΥ

Ποσά εκφρασμένα σε χιλιάδες Ευρώ

	Ο ΟΜΙΛΟΣ		Η ΕΤΑΙΡΕΙΑ	
	31/03/2005	31/12/2004	31/03/2005	31/12/2004
ΕΝΕΡΓΗΤΙΚΟ				
Πάγιο στοιχείο Ενεργητικού	299 039	286.325	308.495	295.655
Αποθέματα	53 023	47 602	50.440	45 381
Απαιτήσεις από πελάτες	45.992	56 019	45 992	56.019
Λοιπά στοιχεία ενεργητικού	182.052	168.117	177.719	163.926
ΣΥΝΟΛΟ ΕΝΕΡΓΗΤΙΚΟΥ	580.106	558.063	582.646	560.981
ΠΑΘΗΤΙΚΟ				
Μακροπρόθεσμες υποχρεώσεις	67.423	64 008	63 245	59 830
Βραχυπρόθεσμες τραπεζικές υποχρεώσεις	-	-	-	-
Λοιπές βραχυπρόθεσμες υποχρεώσεις	65.393	64.526	65.134	64.080
Σύνολο υποχρεώσεων (α)	**132 816**	**128.534**	**128.379**	**123.910**
Καθαρή θέση Μετόχων Εταιρίας	447 287	429 526	454 267	437 071
Δικαιώματα Μειοψηφίας	3	3	-	-
Σύνολο Καθαρής Θέσης (β)	**447.290**	**429.529**	**454.267**	**437.071**
ΣΥΝΟΛΟ ΠΑΘΗΤΙΚΟΥ (α) + (β)	**580.106**	**558.063**	**582.646**	**560.981**

ΣΤΟΙΧΕΙΑ ΚΑΤΑΣΤΑΣΗΣ ΑΠΟΤΕΛΕΣΜΑΤΩΝ

Ποσά εκφρασμένα σε χιλιάδες Ευρώ

	Ο ΟΜΙΛΟΣ		Η ΕΤΑΙΡΕΙΑ	
	1/1-31/3/2005	1/1-31/3/2004	1/1-31/3/2005	1/1-31/3/2004
Κύκλος εργασιών	**85.631**	**85.683**	**85.631**	**85.683**
Μικτό κέρδη	**17 583**	**13.708**	**16.778**	**13.246**
Κέρδη προ φόρων, χρηματοδοτικών και επενδυτικών αποτελεσμάτων	**16.715**	**13.586**	**16.099**	**13.345**
Κέρδη προ φόρων, χρηματοδοτικών, επενδυτικών αποτελεσμάτων και αποσβέσεων	**19.902**	**16.974**	**17.968**	**16.082**
Κέρδη προ φόρων	**17 266**	**13.780**	**16.649**	**13.559**
Μείον φόροι	(9.094)	(6.084)	(8.887)	(6 028)
Κέρδη μετά από φόρους	**8.172**	**7.696**	**7.762**	**7.531**
Κατανέμονται σε:				
Μετόχους Εταιρισς	8.172	7 696	7 762	7 531
Δικαιώματα Μειοψηφίας	0,1	0,1	-	-
Κέρδη μετά από φόρους ανά Μετοχή – (σε λεπτά/μετοχή)	0,38	0,36	0,36	0,35

ΣΤΟΙΧΕΙΑ ΚΑΤΑΣΤΑΣΗΣ ΜΕΤΑΒΟΛΩΝ ΚΑΘΑΡΗΣ ΘΕΣΗΣ

Ποσά εκφρασμένα σε χιλιάδες Ευρώ

	Ο ΟΜΙΛΟΣ		Η ΕΤΑΙΡΕΙΑ	
	1/1-31/3/2005	1/1-31/3/2004	1/1-31/3/2005	1/1-31/3/2004
Καθαρή θέση έναρξης περιόδου (01.01.2005 και 01.01.2004 αντίστοιχα)	429.529	374 594	437 071	382 366
Αύξηση / (Μείωση) Μετοχικού κεφαλαίου	-	-	-	-
Διανεμηθέντα Μερίσματα	-	-	-	-
Καθαρό εισόδημα καταχωρημένο απ' ευθείας στην καθαρή θέση	9.589	-	9 434	-
Κέρδη / (ζημιές) περιόδου μετά από φόρους	8.172	7 696	7.762	7.531
Αγορές / (πωλήσεις) ιδίων Μετοχών	-	-	-	-
Καθαρή θέση λήξης περιόδου (31.03.2005 και 31.03.2004 αντιστοιχα)	**447.290**	**382 290**	**454.267**	**389.897**

ΣΤΟΙΧΕΙΑ ΚΑΤΑΣΤΑΣΗΣ ΤΑΜΕΙΑΚΩΝ ΡΟΩΝ

Ποσά εκφρασμένα σε χιλιάδες Ευρώ

	Ο ΟΜΙΛΟΣ		Η ΕΤΑΙΡΕΙΑ	
	1/1-31/3/2005	1/1-31/3/2004	1/1-31/3/2005	1/1-31/3/2004
Λειτουργικές δραστηριότητες				
Κέρδη προ φόρων	17 266	13.780	16.649	13.559
Πλέον / Μείον προσαρμογές για:				
Αποσβέσεις	3.188	3 388	2 546	2.737
Προβλέψεις	-	483	-	471
Συναλλαγματικές διαφορές	-	-	-	-
Αποτελέσματα (έσοδα, έξοδα, κέρδη και ζημιές) επενδυτικής δραστηριότητας	(707)	(263)	(704)	(264)
Χρεωστικοί τόκοι και συναφή έξοδα	14	34	14	15
Πλέον/ Μείον προσαρμογές για μεταβολές λογαριασμών κεφαλαίου κίνησης ή που σχετίζονται με τις λειτουργικές δραστηριότητες:				
Μείωση / (αύξηση) αποθεμάτων	(5.421)	3.467	(5 059)	3.652
Μείωση / (αυξηση) απαιτήσεων	9 593	(3.556)	10.035	(3.599)
(Μείωση) / αύξηση υποχρεώσεων (πλην τραπεζών)	(7.083)	(4.419)	(6.862)	(4.810)
Αύξηση/(μείωση) λοιπών λογαριασμών κυκλοφοραούντος ενεργητικού				
Μείον-				
Χρεωστικοι τόκοι και συναφή έξοδα καταβεβλημένα	(14)	(34)	(14)	(15)
Καταβεβλημένοι φόροι	(777)	-	(777)	-
Σύνολο εισροών / (εκροών) από λειτουργικές δραστηριότητες (α)	**16.059**	**12.880**	**15.828**	**11.746**
Επενδυτικές δραστηριότητες				
Απόκτηση θυγατρικών, συγγενών, κοινοπραξιών και λοιπών επενδύσεων	-	-	-	-
Αγορά ενσώματων και άυλων παγίων περιουσιακών στοιχείων	(3 242)	(3.118)	(2 710)	(2 091)
Εισπράξεις από πωλήσεις ενσώματων και άυλων παγίων	120	-	120	-
Πωλήσεις χρηματοοικονομικών περιουσιακών στοιχείων διαθεσίμων προς πώληση	-	-	-	-
Τόκοι εισπρακθέντες	565	229	564	229
Εισπράξεις από αποπληρωμές δανείων συνδεδεμένων μερών	-	-	-	-
Μερίσματα εισπρακθέντα	-	-	-	-
Σύνολο εισροών / (εκροών) από επενδυτικές δραστηριότητες (β)	**(2.557)**	**(2.889)**	**(2.026)**	**(1.862)**
Χρηματοδοτικές δραστηριότητες				
Εισπράξεις από αύξηση Μετοχικού κεφαλαίου	-	-	-	-
Εισπράξεις από εκδοθέντα / αναληφθέντα δάνεια	-	-	-	-
Εξοφλήσεις δανειων	-	-	-	-
Πληρωμές κεφαλαίων χρηματοδοτικών μισθώσεων	-	-	-	-
Εξοφλήσεις υποχρεώσεων από χρηματοδοτικές μισθώσεις (χρεολύσια)	-	-	-	-
Μερίσματα πληρωθέντα	-	-	-	-
Σύνολο εισροών / (εκροών) από χρηματοδοτικες δραστηριότητες (γ)	-	-	-	-
Καθαρή αύξηση / (μείωση) στα ταμειακα διαθέσιμα και ισοδύναμα περιόδου (α) + (β) + (γ)	**13.502**	**9.991**	**13.802**	**9.884**
Ταμειακά διαθέσιμα και ισοδύναμα έναρξης περιόδου	**114.030**	**69.472**	**113.272**	**69.321**
Ταμειακά διαθέσιμα και ισοδύναμα λήξης περιόδου	**127.532**	**79.463**	**127.074**	**79.205**

ΠΙΝΑΚΑΣ ΠΡΟΣΑΡΜΟΓΩΝ ΤΗΣ ΚΑΘΑΡΗΣ ΘΕΣΗΣ ΕΝΑΡΞΗΣ ΠΕΡΙΟΔΟΥ (01/01/2005 ΚΑΙ 01/01/2004 ΑΝΤΙΣΤΟΙΧΑ) ΜΕΤΑΞΥ ΕΛΛΗΝΙΚΩΝ ΛΟΓΙΣΤΙΚΩΝ ΠΡΟΤΥΠΩΝ (Ε.Λ.Π.) ΚΑΙ ΔΙΕΘΝΩΝ ΛΟΓΙΣΤΙΚΩΝ ΠΡΟΤΥΠΩΝ (Δ.Λ.Π.)

Ποσά εκφρασμένα σε χιλιάδες Ευρώ

	Ο ΟΜΙΛΟΣ		Η ΕΤΑΙΡΕΙΑ	
	1/1/2005	1/1/2004	1/1/2005	1/1/2004
Σύνολο Ιδίων Κεφαλαίων, όπως είχαν απεικονισθεί σύμφωνα με το ΕΓΛΣ	**369.121**	**273.338**	**367.222**	**271.439**
Επίδραση από την αποτίμηση των ασώματων ακινητοποιήσεων	15	168	15	168
Επίδραση από την αποτίμηση των ενσώματων ακινητοποιήσεων	55.351	140.474	55.351	140.474
Αναταξινόμηση Επιχορηγήσεων από το ίδιο κεφάλαιο στις μακρ/μες υποχρεώσεις	(4.263)	(411)	(4.263)	(411)
Μεταθέση αναγνώρισης πληρωτέων μερισμάτων στο χρόνο έγκρισής τους από την Γ.Σ.	21.578	6.473	21 578	6.473
Αποτίμηση Χρημ/μικών Στοιχείων Διαθεσίμων προς πώληση στην εύλογη αξία τους	(161)	(161)	(161)	(161)
Αναγνώριση δεδουλευμένων παροχών προσωπικού λόγω συνταξιοδότησης	(12 655)	(13.459)	(12.655)	(13.459)
Αναγνώριση αναβαλλόμενης φορολογίας	(1 964)	(37 895)	(3.404)	(38.975)
Επίδραση από την μη αναγνώριση εσόδου	-	(427)	-	(427)
Αναγνώριση διαφορών ενοποίησης	(3 815)	(3 686)	-	-
Αναγνώριση διαφορές αποτίμησης θυγατρικών επιχειρήσεων	-	-	7.067	7.067
Αντιστροφή Αποσβέσεων Επιχορηγήσεων	(586)	(728)	(586)	(728)
Μεταφορά προβλέψεων σε καθαρό θέση Δ.Λ.Π.	13 236	13 236	13 236	13.234
Αναγνώριση δεδουλευμενων παροχών προσωπικού	(2 328)	(2.328)	(2.329)	(2 328)
Πρόβλεψη Αποκατάστασης περιβάλλοντος	(4.000)	-	(4.000)	-
Σύνολο προσαρμογών	**60.408**	**101 256**	**69.849**	**110.927**
Επενδεδυμένα κεφάλαια, κατά τα Διεθνή Λογιστικά Πρότυπα	**429.529**	**374.594**	**437.071**	**382.366**

ΠΡΟΣΘΕΤΑ ΣΤΟΙΧΕΙΑ ΚΑΙ ΠΛΗΡΟΦΟΡΙΕΣ

1. Δομή του Ομίλου - Οι Εταιρείες του Ομίλου με τις αντίστοιχες διευθύνσεις τους και το ποσοστό συμμετοχής, που περιλαμβάνονται στις ενοποιημένες οικονομικές καταστάσεις, είναι:

Εταιρείες	Ισοδύναμο % Συμμετοχής Μητρική
ΑΛΟΥΜΙΝΙΟΝ ΤΗΣ ΕΛΛΑΔΟΣ Β.Ε.Α.Ε., Αθήνα	99,98% [1]
ΔΕΛΦΟΙ - ΔΙΣΤΟΜΟΝ, Αθήνα	

Σημειώσεις:
[1] *Άμεση Συμμετοχή - Πλήρης Ενοποίηση*

2. Έχουν τηρηθεί οι Βασικές Λογιστικές Αρχές του Ισολογισμού της 31.12.2004. Ο Όμιλος εφαρμόζει τα «The I F R.S. Stable Platform 2005» από την 1η Ιανουαρίου 2005.
3. Οι ανέλεγκτες φορολογικά χρήσεις για την εταιρεία ΑΛΟΥΜΙΝΙΟΝ ΤΗΣ ΕΛΛΑΔΟΣ Β.Ε.Α.Ε. είναι από 1999 έως και 2004. Οι ανέλεγκτες φορολογικά χρήσεις για την εταιρεία ΔΕΛΦΟΙ ΔΙΣΤΟΜΟΝ Α.Μ.Ε. είναι από 2002 έως και 2004.
4. Από την 1η Ιανουαρίου 2005 η εταιρεία ΑΛΟΥΜΙΝΙΟΝ ΤΗΣ ΕΛΛΑΔΟΣ Β.Ε.Α.Ε. είναι ενήμερη ως προς την κατανομή που της αναλογεί σχετικά με το Εθνικό Σχέδιο Κατανομής Εκπομπών CO2. Αυτό τελεί υπό έγκριση από την Ευρωπαϊκή Επιτροπή καθώς επίσης και η οριστικοποίηση του λογιστικού χειρισμού από τα IASB και το EFRAG. Επομένως η εταιρεία δεν συμπεριέλαβε αυτό στις οικονομικές καταστάσεις του Α' τριμήνου.
5. Δεν υπάρχουν εμπράγματα βάρη επί παγίων.
6. Οι οικονομικές καταστάσεις του Ομίλου ΑΛΟΥΜΙΝΙΟΝ ΤΗΣ ΕΛΛΑΔΟΣ Β.Ε.Α.Ε., περιλαμβάνονται στις ενοποιημένες οικονομικές καταστάσεις του Ομίλου ΜΥΤΙΛΗΝΑΙΟΣ Α.Ε., που έχει έδρα στην Ελλάδα και κατέχει ποσοστό συμμετοχής 46% επί του Ομίλου ΑΛΟΥΜΙΝΙΟΝ ΤΗΣ ΕΛΛΑΔΟΣ.
7. Ο αριθμός απασχολούμενου προσωπικού στον Όμιλο και στην εταιρεία είναι:

Ο Όμιλος		Η Εταιρεία	
31 Μαρτίου 2005	31 Μαρτίου 2004	31 Μαρτίου 2005	31 Μαρτίου 2004
1 283	1.328	1.148	1 189

8. Το ποσό των αγοραών της εταιρείας από τις συνδεδεμένες εταιρείες σωρευτικά από την έναρξη της διαχειριστικής χρήσης ανέρχονται στο ποσό των € 4.679 χιλ. Τα υπόλοιπα των υποχρεώσεων της εταιρείας, με τις συνδεδεμενες εταιρείες στη λήξη της τρέχουσας περιόδου, ανέρχονται σε € 2 622 χιλ.
10. Επενδύσεις Α'τριμήνου 2005: Όμιλος € 3.244 χιλ. Εταιρεία € 2 712 χιλ.
11. Την 15η Μαρτίου 2005, ολοκληρώθηκαν οι διαδικασίες μεταβίβασης του μεριδίου πλειοψηφίας, που κατείχε ο Όμιλος ALCAN στην Αλουμίνιον της Ελλάδος μέσω του Ομίλου Pechiney, στον Όμιλο Μυτιληναίου.
12. Τα κέρδη ανά μετοχή υπολογίστικαν με βάση τον επιμερισμό των κερδών στον συνολικό αριθμό των μετοχών.
13. Δεν απαιτείται έκθεση επισκόπησης του Ορκωτού Ελεγκτή Λογιστή.

ΔΕΛΦΟΙ ΔΙΣΤΟΜΟΝ Α.Μ.Ε.

Ετήσιες Οικονομικές Καταστάσεις

για την περίοδο από 1 Ιανουαρίου έως 31 Δεκεμβρίου 2005

Περιεχόμενα

1. ΕΚΘΕΣΗ ΕΛΕΓΧΟΥ ΟΡΚΩΤΩΝ ΕΛΕΓΚΤΩΝ ΛΟΓΙΣΤΩΝ 76
2. ΕΚΘΕΣΗ ΔΙΟΙΚΗΤΙΚΟΥ ΣΥΜΒΟΥΛΙΟΥ 77
3. ΣΤΟΙΧΕΙΑ ΙΣΟΛΟΓΙΣΜΟΥ 78
4. ΣΤΟΙΧΕΙΑ ΚΑΤΑΣΤΑΣΗΣ ΑΠΟΤΕΛΕΣΜΑΤΩΝ ΠΕΡΙΟΔΟΥ 79
5. ΚΑΤΑΣΤΑΣΗ ΜΕΤΑΒΟΛΩΝ ΙΔΙΩΝ ΚΕΦΑΛΑΙΩΝ 79
6. ΣΤΟΙΧΕΙΑ ΚΑΤΑΣΤΑΣΗΣ ΤΑΜΕΙΑΚΩΝ ΡΟΩΝ 80
7. ΑΝΑΛΥΣΗ ΠΡΟΣΑΡΜΟΓΩΝ ΠΡΩΤΗΣ ΕΦΑΡΜΟΓΗΣ ΔΠΧΠ 80
8. ΟΙΚΟΝΟΜΙΚΕΣ ΠΛΗΡΟΦΟΡΙΕΣ ΚΑΤΑ ΤΟΜΕΑ 81
9. ΠΡΟΣΘΕΤΕΣ ΠΛΗΡΟΦΟΡΙΕΣ ΚΑΙ ΕΠΕΞΗΓΗΣΕΙΣ 82

9.1 Γενικές πληροφορίες 82
9.2 Πλαίσιο κατάρτισης των οικονομικών καταστάσεων 82
9.3 Δομή του Ομίλου και μέθοδος ενοποίησης εταιρειών 89
9.4 Ενσώματα πάγια περιουσιακά στοιχεία 89
9.5 Υφιστάμενα εμπράγματα βάρη 89
9.6 Ασώματες ακινητοποιήσεις 89
9.7 Αναβαλλόμενη φορολογία 90
9.8 Αποθέματα 90
9.9 Πελάτες και λοιπές Εμπορικές Απαιτήσεις 90
9.10 Λοιπές Απαιτήσεις 91
9.11 Ταμειακά διαθέσιμα και ταμειακά ισοδύναμα 91
9.12 Προμηθευτές 91
9.13 Τρέχουσες φορολογικές υποχρεώσεις 91
9.14 Λοιπές βραχυπρόθεσμες υποχρεώσεις 92
9.15 Υποχρεώσεις παροχών προσωπικού 92
9.16 Προβλέψεις 92
9.17 Έσοδα ανά κατηγορία 92
9.18 Παροχές σε εργαζομένους 93
9.19 Έξοδα ανά κατηγορία 93
9.20 Άλλα Λειτουργικά Έσοδα και Έξοδα 93
9.21 Χρηματοοικονομικό κόστος – καθαρό 94
9.22 Φόροι εισοδήματος 94
9.23 Ταμειακές ροές από λειτουργικές δραστηριότητες 94
9.24 Επίδικες ή υπό διαιτησία διαφορές 94
9.25 Ανέλεγκτες φορολογικά χρήσεις 95
9.26 Μεταβολή σε λογιστικές εκτιμήσεις 95
9.27 Αριθμός απασχολούμενου προσωπικού 95
9.28 Συναλλαγές με συνδεδεμένα μέρη 95
9.29 Γεγονότα μετά την ημερομηνία του ισολογισμού 95

1. Έκθεση ελέγχου ορκωτών ελεγκτών-λογιστών

Προς τους Μετόχους της ΔΕΛΦΟΙ ΔΙΣΤΟΜΟΝ Α.Μ.Ε.

Ελέγξαμε τις οικονομικές καταστάσεις της ΔΕΛΦΟΙ ΔΙΣΤΟΜΟΝ ΑΜΕ, της εταιρικής χρήσεως που έληξε την 31η Δεκεμβρίου 2005. Η ευθύνη της σύνταξης των οικονομικών καταστάσεων βαρύνει τη διοίκηση της Εταιρείας. Η δική μας ευθύνη περιορίζεται στη διαμόρφωση και τη διατύπωση γνώμης επί των οικονομικών καταστάσεων, εδραιωμένης στο διενεργηθέντα έλεγχο.

Ο έλεγχός μας διενεργήθηκε σύμφωνα με τα Ελληνικά Ελεγκτικά Πρότυπα, που είναι εναρμονισμένα με τα Διεθνή Ελεγκτικά Πρότυπα. Τα Πρότυπα αυτά απαιτούν το σχεδιασμό και την εκτέλεση του ελεγκτικού έργου κατά τρόπο που να διασφαλίζει εύλογη βεβαιότητα ότι οι οικονομικές καταστάσεις είναι απαλλαγμένες από ουσιώδεις ανακρίβειες και παραλείψεις. Ο έλεγχος περιλαμβάνει την εξέταση, σε δειγματοληπτική βάση, αποδεικτικών στοιχείων που να στηρίζουν τα ποσά και τις πληροφορίες που περιλαμβάνονται στις οικονομικές καταστάσεις. Ο έλεγχος επίσης περιλαμβάνει την αξιολόγηση των λογιστικών αρχών που ακολουθήθηκαν, των εκτιμήσεων της διοίκησης της Εταιρείας και, γενικότερα, της παρουσίασης των δεδομένων στις οικονομικές καταστάσεις καθώς και την αξιολόγηση της συνέπειας της Έκθεσης του Διοικητικού Συμβουλίου με τις οικονομικές καταστάσεις. Πιστεύουμε ότι ο έλεγχος που διενεργήθηκε παρέχει επαρκή βάση για τη διαμόρφωση της Έκθεσής μας.

Κατά τη γνώμη μας, οι προαναφερόμενες οικονομικές καταστάσεις απεικονίζουν ακριβοδίκαια την οικονομική θέση της Εταιρείας, κατά την 31η Δεκεμβρίου 2005, και τα αποτελέσματα των εργασιών της, καθώς και τις μεταβολές των ιδίων κεφαλαίων και τις ταμειακές ροές της Εταιρείας, της χρήσεως που έληξε αυτή την ημερομηνία, σύμφωνα με τα Διεθνή Λογιστικά Πρότυπα, που έχουν υιοθετηθεί από την Ευρωπαϊκή Ένωση και το περιεχόμενο της Έκθεσης του Διοικητικού Συμβουλίου είναι συνεπές με τις προαναφερόμενες οικονομικές καταστάσεις.

Αθήνα, 23 Φεβρουαρίου 2006
Ο Ορκωτός Ελεγκτής – Λογιστής
Βασίλης Καζάς
Α.Μ. ΣΟΕΛ 13281

Grant Thornton

Βασιλέως Κωνσταντίνου 44
116 35 Αθήνα
Α.Μ. ΣΟΕΛ 127

2. Έκθεση Διοικητικού Συμβουλίου

Α. ΓΕΝΙΚΗ ΑΝΑΣΚΟΠΗΣΗ

Το 2005 αποτέλεσε για την Εταιρεία Δελφοί Δίστομον Α.Μ.Ε. μια σημαντική χρονιά, καθώς πέρασε από τον Όμιλο της ALCAN στον Όμιλο ΜΥΤΙΛΗΝΑΙΟΥ.

Η σύνδεσή μας με τον Όμιλο ΜΥΤΙΛΗΝΑΙΟΥ είναι ένα σημαντικό βήμα που ενισχύει το παρόν μας και προοιωνίζει ένα ακόμη πιο λαμπρό και με σημαντικές προοπτικές μέλλον, κάτι που διαφαίνεται και από την άμεση εξέλιξη της σημαντικής επένδυσης στον τομέα ιδιοπαραγωγής ηλεκτρικής ενέργειας στην μητρική Εταιρεία ΑΛΟΥΜΙΝΙΟΝ ΤΗΣ ΕΛΛΑΔΟΣ ΒΕΑΕ.

Β. ΟΙΚΟΝΟΜΙΚΑ ΜΕΓΕΘΗ

Οι πωλήσεις μας σε βωξίτη ανήλθαν στους 851.111 τόνους έναντι 834.767 τόνων που διαθέσαμε κατά την χρήση 2004, παρουσίασαν δηλαδή αύξηση κατά 1,96%. Ο λόγος ήταν η αύξηση των αναγκών του εργοστασίου αλουμινίου της Αλουμίνιον της Ελλάδος ΒΕΑΕ.

Τα καθαρά κέρδη της Εταιρείας ανέρχονται στο ποσό των € 2.409.537,75, έναντι των κερδών της χρήσης 2004, € 2.037.137,27, αυξήθηκαν δηλ. κατά 18,3%. Ο λόγος ήταν κυρίως, η καλύτερη ποιότητα του πωληθέντος βωξίτη, σε συνδυασμό με την αύξηση του όγκου και της τιμής των πωλήσεων της Εταιρείας, τα αποτελέσματα των οποίων μειώθηκαν από τα αυξημένα έξοδα ερευνών της χρήσης.

Ο κύκλος εργασιών ανέρχεται σε ευρώ 20.899.173,92, έναντι ευρώ 19.996.981,66 κατά το 2004. Παρουσιάζει δηλαδή αύξηση κατά 4,5%, οφειλόμενη τόσο στην αυξημένη ποσότητα όσο και στην καλύτερη ποιότητα των παραδόσεων βωξίτη.

Η παραγωγή βωξίτη προήλθε αποκλειστικώς από υπόγεια εργοτάξια και έφθασε τους 812.076 τόνους έναντι 823.919 τόνων κατά το 2004, δηλαδή παρουσίασε μείωση κατά 1,4%.

Το τεχνικό κόστος παραγωγής βωξίτη, συμπεριλαμβανομένου του κόστους μεταφοράς, έφθασε στα 18,95 ευρώ/τόνο, έναντι 19,17 ευρώ/τόνο του έτους 2004, δηλαδή μειώθηκε κατά 1,15%.

Το ύψος των επενδύσεων ανήλθε στο ποσό των € 764.567, ενώ το κόστος των ιδιοπαραγωγών της Εταιρείας ανήλθε στο ποσό των € 2.060.608.

Τα έξοδα έρευνας των βαθιών γεωτρήσεων αναγνωρίζονται ως έξοδα της χρήσης που αυτά προέκυψαν. Σε προηγούμενες οικονομικές χρήσεις τα Έξοδα Έρευνας είχαν καταχωρηθεί σαν ασώματες ακινητοποιήσεις με απόσβεση 100% εντός του έτους που είχαν προκύψει. Το σύνολο των Εξόδων Έρευνας του έτους 2005 είναι € 1.000.255,01.

Β. ΠΡΟΟΠΤΙΚΕΣ ΓΙΑ ΤΗ ΝΕΑ ΧΡΟΝΙΑ

Για την χρήση 2006 προβλέπονται πωλήσεις βωξίτη 833.585 τόνους μειωμένες κατά 2,06% σε σχέση με το 2005, με τιμή πωλήσεως αυξημένη κατά € 0,4 ανά τόνο.

Το κόστος των υπογείων εργασιών προβλέπεται να κυμανθεί στα ίδια επίπεδα με την χρήση 2005. Δεν προβλέπεται να εργασθούν επιφανειακά εργοτάξια.

3. Στοιχεία Ισολογισμού

ποσά σε €	Σημείωση	31/12/2005	31/12/2004
ΠΕΡΙΟΥΣΙΑΚΑ ΣΤΟΙΧΕΙΑ			
Ενσώματες Ακινητοποιήσεις	9.4	3.747.562,56	4.180.701,27
Άυλα περιουσιακά στοιχεία	9.6	4.299.959,77	4.368.267,13
Αναβαλλόμενες φορολογικές απαιτήσεις	9.7	1.316.854,19	1.440.273,59
Λοιπές Μακροπρόθεσμες Απαιτήσεις	9.10	69.206,34	14.909,64
Μη κυκλοφορούν ενεργητικό		**9.433.582,86**	**10.004.151,63**
Αποθέματα	9.8	2.128.743,11	2.377.146,37
Πελάτες και Λοιπές Εμπορικές Απαιτήσεις	9.9	3.240.740,65	2.039.874,22
Λοιπές Απαιτήσεις	9.10	1.619.884,45	3.442.245,31
Ταμειακά διαθέσιμα και ισοδύναμα	9.11	2.255.799,11	758.048,85
Κυκλοφορούν ενεργητικό		**9.245.167,32**	**8.617.314,75**
Σύνολο ενεργητικού		**18.678.750,19**	**18.621.466,38**
ΙΔΙΑ ΚΕΦΑΛΑΙΑ			
Μετοχικό κεφάλαιο		9.451.950,00	9.451.950,00
Υπέρ Το Άρτιο		255.319,15	255.319,15
Λοιπά αποθεματικά		3.160.271,24	2.788.630,82
Κέρδη/ (Ζημιές) εις νέον		189.679,91	(548.217,42)
Ίδια κεφάλαια αποδιδόμενα στους μετόχους		13.057.220,30	11.947.682,55
Δικαιώματα μειοψηφίας			
Σύνολο ιδίων κεφαλαίων		**13.057.220,30**	**11.947.682,55**
ΥΠΟΧΡΕΩΣΕΙΣ			
Μακροπρόθεσμες υποχρεώσεις			
Υποχρεώσεις παροχών προσωπικού λόγω εξόδου από την υπηρεσία	9.15	1.734.184,03	1.684.067,39
Προβλέψεις	9.16	2.420.510,71	2.493.185,84
Σύνολο Μακροπρόθεσμων Υποχρεώσεων		**4.154.694,74**	**4.177.253,23**
Βραχυπρόθεσμες υποχρεώσεις			
Προμηθευτές και λοιπές υποχρεώσεις	9.12	928.291,19	1.016.046,38
Τρέχουσες φορολογικές υποχρεώσεις	9.13	158.037,51	789.608,45
Λοιπές βραχυπρόθεσμες υποχρεώσεις	9.14	380.506,44	690.875,77
Σύνολο Βραχυπρόθεσμων Υποχρεώσεων		**1.466.835,14**	**2.496.530,60**
Σύνολο υποχρεώσεων		**5.621.529,88**	**6.673.783,83**
Σύνολο ιδίων κεφαλαίων και υποχρεώσεων		**18.678.750,19**	**18.621.466,38**

4. Στοιχεία κατάστασης αποτελεσμάτων περιόδου

ΚΑΤΑΣΤΑΣΗ ΜΕΤΑΒΟΛΩΝ ΙΔΙΩΝ ΚΕΦΑΛΑΙΩΝ

Ποσά σε €	Αποδιδόμενα στους μετόχους της μητρικής					Σύνολο Ιδίων Κεφαλαίων	
	Μετοχικό κεφάλαιο	Υπέρ Το Άρτιο	Τακτικό Αποθεματικό	Διαφορές Αναπροσαρμογής	Λοιπά αποθέματικα	Αποτελέσματα εις νέον	Σύνολο Ιδίων Κεφαλαίων
Υπόλοιπο την 01/01/2005	9.451.950,00	255.319,15	1.000.892,88	1.481.327,61	2.159.378,36	0,00	14.348.868,00
Προσαρμογές Μετάβασης στα ΔΠΧΠ			-78.807,60	-1.481.327,61	-292.832,82	-548.217,42	-2.401.185,45
Υπόλοιπο κατά την 1η Ιανουαρίου 2005, σύμφωνα με τα ΔΠΧΠ	**9.451.950,00**	**255.319,15**	**922.085,28**	**0,00**	**1.866.545,54**	**-548.217,42**	**11.947.682,55**
Μεταβολή ιδίων Κεφαλαίων							
Κέρδη από αποτίμηση στην εύλογη αξία μετά φόρων							0,00
- Ενσώματα Πάγια							0,00
- Διαθέσιμα προς πώληση χρηματοοικονομικά στοιχεία							0,00
Κέρδη - Ζημιές Αποτίμησης μεταφερόμενα απευθείας στα ίδια κεφάλαια							0,00
Κέρδη - Ζημιές μεταφερόμενα κατά την πώληση στα αποτελέσματα της χρήσης							0,00
- Αντισταθμίσεις Ταμειακών Ροών							0,00
Κέρδη - Ζημιές Αποτίμησης μεταφερόμενα απευθείας στα ίδια κεφάλαια							0,00
Κέρδη - Ζημιές μεταφερόμενα κατά την πώληση στα αποτελέσματα της χρήσης							0,00
- Συναλλαγματικές Διαφορές μετατροπής Ισολογισμών θυγατρικών Εξωτερικού							0,00
- Φόρος σε στοιχεία μεταφερόμενα απευθείας στην καθαρή θέση							0,00
Καθαρό Κέρδος - Ζημιά αναγνωριζόμενο απευθείας στα ίδια κεφάλαια			0,00		0,00	0,00	0,00
Αποτέλεσμα Περιόδου						2.409.537,75	2.409.537,75
Συνολικό Αναγνωριζόμενο Κέρδος/Ζημιά Περιόδου			**0,00**		**0,00**	**2.409.537,75**	**2.409.537,75**
- Πληρωμή Μερισμάτων						-1.300.000,00	-1.300.000,00
- Διανομή αποτελέσματος χρήσεως 2004			78.807,60		292.832,82	-371.640,42	0,00
- Ίδιες Μετοχές							
- Δικαιώματα προαίρεσης μετοχών εργαζομένων							
Αξία υπηρεσιών							
Έσοδα από έκδοση μετοχών							
	0,00	**0,00**	**78.807,60**		**292.832,82**	**-1.671.640,42**	**-1.300.000,00**
Υπόλοιπο στις 31/12/2005	**9.451.950,00**	**255.319,15**	**1.000.892,88**		**2.159.378,36**	**189.679,91**	**13.057.220,30**

5. Στοιχεία κατάστασης ταμειακών ροών

ποσά σε €	Σημείωση	2005	2004
Ταμειακές ροές από λειτουργικές δραστηριότητες			
Ταμειακές ροές από λειτουργικές δραστηριότητες	9.24	5.822.208,16	6.739.216,93
Καταβληθέντες τόκοι		-2.483,27	-85.279,56
Φόροι εισοδήματος		-600.313,39	-753.208,89
Καθαρές ταμειακές ροές από λειτουργικές δραστηριότητες		**5.219.411,50**	**5.900.728,48**
Ταμειακές ροές από επενδυτικές δραστηριότητες			
Αγορές ενσώματων παγίων		-380.904,75	-672.673,57
Αγορές άυλων περιουσιακών στοιχείων		-2.075.333,00	-2.989.528,56
Πωλήσεις ενσώματων παγίων		63.400,00	144.468,00
Τόκοι που εισπράχθηκαν		25.473,21	5.298,60
Λοιπά			
-Αύξηση / Μείωση μακροπρόθεσμων απαιτήσεων		-54.296,70	18.527,23
Καθαρές ταμειακές ροές από επενδυτικές δραστηριότητες		**-2.421.661,24**	**-3.493.908,30**
Ταμειακές ροές από χρηματοδοτικές δραστηριότητες			
Μερίσματα πληρωθέντα σε μετόχους της μητρικής		-1.300.000,00	-1.800.000,00
Καθαρές Ταμειακές ροές από χρηματοδοτικές δραστηριότητες		**-1.300.000,00**	**-1.800.000,00**
Καθαρή (μείωση)/ αύξηση στα ταμειακά διαθέσιμα και ισοδύναμα		**1.497.750,26**	**606.820,18**
Ταμειακά διαθέσιμα και ισοδύναμα στην αρχή της περιόδου		758.048,85	151.228,67
Ταμειακά διαθέσιμα και ισοδύναμα στο τέλος της περιόδου		2.255.799,11	758.048,85

6. Ανάλυση προσαρμογών πρώτης εφαρμογής ΔΠΧΠ

Βασικές αρχές μετάβασης στα ΔΛΠ

Η Εταιρεία δημοσιεύει για πρώτη φορά οικονομικές καταστάσεις που συμμορφώνονται με τα ΔΠΧΠ, ως θυγατρική του Ομίλου ΑΛΟΥΜΙΝΙΟΝ της ΕΛΛΑΔΟΣ Β.Ε.Α.Ε., για το έτος έως 31 Δεκεμβρίου 2005. Ο Όμιλος έχει εφαρμόσει το ΔΠΧΠ 1 κατά την σύνταξη των ενδιάμεσων ενοποιημένων οικονομικών καταστάσεων.

Οι κυριότερες επιδράσεις στις οικονομικές καταστάσεις λόγω εφαρμογής των ΔΠΧΠ είναι:

(i) Επίδραση λόγω μη αναγνώρισης των αναπροσαρμογών παγίων στοιχείων του ενεργητικού που διενεργήθηκαν σύμφωνα με τις φορολογικές διατάξεις.

(ii) Επίδραση λόγω μετάθεσης πληρωτέων μερισμάτων και αποθεματικών στο χρόνο έγκρισής τους από την Γ.Σ.

(iii) Επίδραση λόγω δεδουλευμένων παροχών προσωπικού λόγω συνταξιοδότησης

(iv) Επίδραση λόγω πρόβλεψης αποκατάστασης περιβάλλοντος

Αναλύονται ως εξής:

Μεταβολές στα Ίδια Κεφάλαια

ποσά σε €	31/12/04	31/12/03
Ίδια Κεφάλαια όπως είχαν προγενέστερα απεικονισθεί	14.348.868,00	12.514.984,72
Προσαρμογές των Διεθνών Λογιστικών Προτύπων:		
Μη αναγνώριστη Αναπροσαρμογών σύμφωνα με τον Ν.2065/1992	-1.481.327,61	-19.084,75
Αναγνώριστη Αποθεματικών στον χρόνο έγκρισής τους από τη Γ.Σ.	-371.640,42	-447.661,80
Αδιανέμητα Κέρδη		
Αναγνώριση μακροχρόνιας υποχρέωσης για αποζημίωση των εργαζομένων λόγω συνταξιοδότησης	-316.670,91	-255.460,89
Επίπτωση Αναβαλλόμενης Φορολογίας	1.440.273,59	1.079.853,24
Αναγνώριση Αποθεματικών στον χρόνο έγκρισής τους από την Γ.Σ.	371.640,42	447.651,80
Μεταφορά Αναπροσαρμογών σύμφωνα με τον Ν.2065/1992 στα Αδιανέμητα Κέρδη	-1.652.128,58	-1.718.415,10
Αναγνώριστη μερισμάτων στο χρόνο έγκρισής τους από την Γ.Σ.	1.300.000,00	1.800.000,00
Πρόβλεψη Αποκατάστασης Περιβάλλοντος	-1.691.331,94	-1.691.331,94
Σύνολο Προσαρμογών	-2.401.185,45	-804.439,44
Επενδεδυμένα Κεφάλαια κατά τα Διεθνή Λογιστικά Πρότυπα	11.947.682,55	11.710.545,28

Μεταβολές στα Αποτελέσματα μετά φόρων

Σύνολο Αποτελεσμάτων όπως είχαν απεικονισθεί	
Σύμφωνα με το ΕΓΑΣ	1.671.640,42
Επίδραση από την μη αναγνώριση της αναπροσαρμογής των ενσώματων ακινητοποιήσεων	66.286,52
Αναγνώριση δεδουλευμένων παροχών προσωπικού λόγω συνταξιοδότησης	-61.210,02
Πρόβλεψη Αποκατάστασης περιβάλλοντος	
Αναβαλλόμενη φορολογία	360.420,35
Σύνολο προσαρμογών	365.496,85
Αποτελέσματα κατά τα Διεθνή Λογιστικά Πρότυπα	2.037.137,27

7. Οικονομικές πληροφορίες κατά τομέα

Ως επιχειρηματικός τομέας ορίζεται μια ομάδα περιουσιακών στοιχείων και λειτουργιών που παρέχουν προϊόντα και υπηρεσίες, τα οποία υπόκεινται σε διαφορετικούς κινδύνους και αποδόσεις από εκείνα άλλων επιχειρηματικών τομέων. Ως γεωγραφικός τομέας ορίζεται μια γεωγραφική περιοχή, στην οποία παρέχονται προϊόντα και υπηρεσίες και η οποία υπόκειται σε διαφορετικούς κινδύνους και αποδόσεις από άλλες περιοχές.

Κάθε επιχείρηση πρέπει να συγκεντρώνει και να παρουσιάζει πληροφορίες τόσο με βάση την γεωγραφική της δραστηριότητα (γεωγραφικοί τομείς), όσο και με βάση την επιχειρηματική της δραστηριότητα (επιχειρηματικοί τομείς). Κάθε επιχείρηση με βάση τα ειδικά της χαρακτηριστικά θα πρέπει να αξιολογήσει και να επιλέξει μεταξύ του γεωγραφικού και του επιχειρηματικού τομέα και να καθορίσει ποιος είναι ο πρωτεύων τομέας. Η επιλογή αυτή είναι σημαντική και κατά συνέπεια η πηγή και η φύση των κινδύνων και των αποδόσεων μιας επιχείρησης καθορίζουν εάν η πρωτεύουσα πληροφόρηση θα είναι κατά επιχειρηματικούς ή κατά γεωγραφικούς τομείς.

Η Εταιρεία έχει έδρα στην Αθήνα, παράγει αποκλειστικά βωξίτη, τον οποίο διαθέτει στην εγχώρια αγορά.

9. Πρόσθετες πληροφορίες και επεξηγήσεις

9.1 Γενικές πληροφορίες

Η Εταιρεία «ΔΕΛΦΟΙ ΔΙΣΤΟΜΟΝ ΑΝΩΝΥΜΟΣ ΜΕΤΑΛΛΕΥΤΙΚΗ ΕΤΑΙΡΕΙΑ» ιδρύθηκε το 1975.

Η Εταιρεία έχει την έδρα της στο Δήμο Αθηναίων (Σέκερη 1, Αθήνα 106 71).

Η Εταιρεία είναι εγγεγραμμένη στο υπουργείο Ανάπτυξης, Γενική Γραμματεία Εμπορίου, Διεύθυνση Ανώνυμων Εταιρειών και Πίστεως, με Αριθμό Μητρώου Ανωνύμων Εταιρειών 2439/01/Β/86/2438.

Σκοπός της Εταιρείας, σύμφωνα με το άρθρο 4 του καταστατικού, είναι:

α) Η πραγματοποίηση μεταλλευτικών ερευνών σε μεταλλεία βωξίτη, ιδιόκτητα ή μισθωμένα και η εξόρυξη, εκμετάλλευση και το εμπόριο του μεταλλεύματος βωξίτη. Η Εταιρεία έχει επίσης ως αντικείμενο την έρευνα, εξαγωγή και κατεργασία στην Ελλάδα οποιωνδήποτε μεταλλευτικών υλικών και μετάλλων, καθώς και την εμπορία τους σε οποιαδήποτε χώρα.
β) Η παροχή υπηρεσιών εις αυτούς τους τομείς σε κάθε μεταλλευτική εταιρεία βωξίτη.
γ) Η χρήση δι' αγοράς, μισθώσεως μεταλλείων ιδιοκτησίας του Ελληνικού Δημοσίου, ή τρίτων, ή άλλου νομίμου τρόπου οίον απευθείας δηλώσεως, απευθείας εκχωρήσεως παρά του Ελληνικού Δημοσίου, κλπ. πάσης φύσεως μεταλλευτικών ερευνών, μεταλλειοκτησιών κλπ. ως και η πώληση, εκμίσθωση και εκχώρηση τούτων, καθώς και η απόκτηση των απαιτουμένων προς τούτο γαιών.
δ) Η άμεσος ή έμμεσος συμμετοχή σε οιασδήποτε επιχειρήσεις, συναφούς δραστηριότητος, δυνάμενες να συνδεθούν προς την πραγματοποίηση των ως άνω σκοπών, δι' ιδρύσεως νέων Εταιρειών, εισφοράς, εγγραφής εις τίτλους, αγοράς τίτλων ή εταιρικών δικαιωμάτων συγχωνεύσεως, συνεταιρισμού, συμμετοχής ή κατ' άλλον τρόπον.

Η Α.Μ.Ε. ΔΕΛΦΟΙ ΔΙΣΤΟΜΟΝ είναι θυγατρική της Β.Ε.Α.Ε. ΑΛΟΥΜΙΝΙΟΝ ΤΗΣ ΕΛΛΑΔΟΣ με ποσοστό συμμετοχής 99,98 %.

Η ηλεκτρονική διεύθυνση της Εταιρείας είναι ίδια με της Β.Ε.Α.Ε. ΑΛΟΥΜΙΝΙΟΝ ΤΗΣ ΕΛΛΑΔΟΣ, www.alhellas.gr

Οι ενοποιημένες οικονομικές καταστάσεις του Ομίλου ΑΛΟΥΜΙΝΙΟΝ ΤΗΣ ΕΛΛΑΔΟΣ έχουν εγκριθεί προς δημοσίευση από το Διοικητικό Συμβούλιο της Εταιρείας στις 23 Φεβρουαρίου 2006.

9.2 Πλαίσιο κατάρτισης των οικονομικών καταστάσεων

Οι οικονομικές καταστάσεις της Α.Μ.Ε. ΔΕΛΦΟΙ ΔΙΣΤΟΜΟΝ με ημερομηνία 31 Δεκεμβρίου 2005 καλύπτουν την περίοδο από 1 Ιανουαρίου έως 31 Δεκεμβρίου 2005, έχουν συνταχθεί σύμφωνα με τα Διεθνή Πρότυπα Χρηματοοικονομικής Αναφοράς, όπως ακριβώς και της μητρικής Εταιρείας Β.Ε.Α.Ε. ΑΛΟΥΜΙΝΙΟΝ ΤΗΣ ΕΛΛΑΔΟΣ

Η IASB έχει εκδώσει μια σειρά από πρότυπα τα οποία αναφέρονται ως «IFRS Stable Platform 2005». Ο Όμιλος εταιρειών Μυτιληναίος στον οποίο ανήκει η Α.Μ.Ε. ΔΕΛΦΟΙ ΔΙΣΤΟΜΟΝ, εφαρμόζει το IFRS Stable Platform 2005 από την 1η Ιανουαρίου 2005, το οποίο περιλαμβάνει τα ακόλουθα πρότυπα:

Δ.Λ.Π. 1	Παρουσίαση των Οικονομικών Καταστάσεων
Δ.Λ.Π. 2	Αποθέματα
Δ.Λ.Π. 7	Καταστάσεις ταμειακών ροών
Δ.Λ.Π. 8	Καθαρό Κέρδος ή Ζημιά Χρήσης, Βασικά Λάθη και μεταβολές στις Λογιστικές Μεθόδους
Δ.Λ.Π. 10	Γεγονότα μετά την ημερομηνία του ισολογισμού
Δ.Λ.Π. 11	Κατασκευαστικά συμβόλαια
Δ.Λ.Π. 12	Φόροι εισοδήματος
Δ.Λ.Π. 14	Πληροφόρηση κατά τομέα
Δ.Λ.Π. 16	Ενσώματα Πάγια
Δ.Λ.Π. 17	Μισθώσεις
Δ.Λ.Π. 18	Έσοδα
Δ.Λ.Π. 19	Παροχές σε εργαζομένους
Δ.Λ.Π. 20	Λογιστική των κρατικών επιχορηγήσεων και γνωστοποίηση της κρατικής υποστήριξης
Δ.Λ.Π. 21	Οι επιδράσεις των μεταβολών στις τιμές του συναλλάγματος
Δ.Λ.Π. 23	Κόστος δανεισμού
Δ.Λ.Π. 24	Γνωστοποιήσεις συνδεδεμένων μερών
Δ.Λ.Π. 26	Λογιστική απεικόνιση και παρουσίαση των προγραμμάτων αποχώρησης προσωπικού
Δ.Λ.Π. 27	Ενοποιημένες οικονομικές καταστάσεις και λογιστική επενδύσεων σε θυγατρικές
Δ.Λ.Π. 28	Λογιστική επενδύσεων σε συγγενείς εταιρείες
Δ.Λ.Π. 29	Οι οικονομικές καταστάσεις σε υπερπληθωριστικές οικονομίες
Δ.Λ.Π. 30	12. Γνωστοποιήσεις με τις οικονομικές καταστάσεις των τραπεζών και των ομοίων χρηματοπιστωτικών ιδρυμάτων
Δ.Λ.Π. 31	Χρηματοοικονομική παρουσίαση των δικαιωμάτων σε κοινοπραξίες
Δ.Λ.Π. 32	Χρηματοοικονομικά μέσα: Γνωστοποιήσεις και παρουσίαση
Δ.Λ.Π. 33	Κέρδη ανά μετοχή
Δ.Λ.Π. 34	Ενδιάμεσες οικονομικές καταστάσεις
Δ.Λ.Π. 36	Μείωση της αξίας στοιχείων του ενεργητικού
Δ.Λ.Π. 37	Προβλέψεις, ενδεχόμενες υποχρεώσεις και ενδεχόμενες απαιτήσεις
Δ.Λ.Π. 38	Άυλα στοιχεία του ενεργητικού
Δ.Λ.Π. 39	Χρηματοοικονομικά μέσα: Αναγνώριση και αποτίμηση
Δ.Λ.Π. 40	Επενδύσεις σε Ακίνητα
Δ.Λ.Π. 41	Γεωργία
Δ.Π.Χ.Π. 1	Πρώτη εφαρμογή των Δ.Π.Χ.Π.
Δ.Π.Χ.Π. 2	Πληρωμές με στοιχεία καθαρής θέσης
Δ.Π.Χ.Π. 3	Ενοποίηση επιχειρήσεων
Δ.Π.Χ.Π. 4	Ασφαλιστικά συμβόλαια
Δ.Π.Χ.Π. 5	13. Μη κυκλοφορούντα στοιχεία ενεργητικού κατεχόμενα προς πώληση και διακοπείσες δραστηριότητες

Νέα λογιστικά πρότυπα και ερμηνείες της ΔΕΕΧΠ

Έχουν δημοσιευθεί ορισμένα νέα λογιστικά πρότυπα και ερμηνείες της ΔΕΕΧΠ και είναι υποχρεωτικές για τις λογιστικές περιόδους που αρχίζουν από την 1η Ιανουαρίου 2006.

(α) ΔΠΧΠ 6, Εξερεύνηση και εκτίμηση ορυκτών πόρων
(β) ΔΕΕΧΠ 3. Δικαιώματα εκπομπής αερίων
(γ) ΔΕΕΧΠ 4. Προσδιορισμός εάν μια απαίτηση περιλαμβάνει μίσθωση
(δ) ΔΕΕΧΠ 5. Δικαιώματα από επένδυση σε ταμείο για χρηματοδότηση παροπλισμού, ανάπλασης και περιβαλλοντικής αποκατάστασης.

Η σύνταξη οικονομικών καταστάσεων σύμφωνα με τα ΔΠΧΠ απαιτεί τη χρήση εκτιμήσεων και κρίσης κατά την εφαρμογή των λογιστικών πολιτικών της Εταιρείας. Οι περιοχές που εμπεριέχουν μεγάλο βαθμό υποκειμενικότητας και είναι περίπλοκες ή οι υποθέσεις και εκτιμήσεις που είναι σημαντικές για τις ενοποιημένες οικονομικές καταστάσεις έχουν επισημανθεί όπου κρίνεται κατάλληλα.

ΔΠΧΠ 1

Οι οικονομικές καταστάσεις καλύπτονται από το ΔΠΧΠ 1 «Πρώτη εφαρμογή των ΔΠΧΠ», γιατί αποτελούν τις πρώτες οικονομικές καταστάσεις που συντάσσονται και δημοσιοποιούνται πάνω σε αυτή την βάση. Κατά την διαδικασία μετάβασης στα Διεθνή Λογιστικά Πρότυπα, η επιχείρηση (σε αντίθεση με τον Όμιλο) επέλεξε να μην χρησιμοποιήσει καμία από τις απαλλαγές που επιτρέπονται από το Δ.Π.Χ.Π.1 «Πρώτη εφαρμογή των ΔΠΧΠ» και αφορούν, α) την εύλογη αξία ως εκτιμώμενο κόστος των περιουσιακών στοιχείων, β) τις ενοποιήσεις επιχειρήσεων, γ) τις παροχές σε εργαζομένους, δ) τις συσσωρευμένες συναλλαγματικές διαφορές και ε) τα σύνθετα χρηματοπιστωτικά μέσα.

Ενοποίηση

Η Εταιρεία ΔΕΛΦΟΙ ΔΙΣΤΟΜΟΝ ΑΜΕ, ως θυγατρική με ποσοστό συμμετοχής 99,98%, συμμετέχει στις ενοποιημένες οικονομικές καταστάσεις της ΑΛΟΥΜΙΝΙΟΝ ΤΗΣ ΕΛΛΑΔΟΣ ΒΕΑΕ, με την μέθοδο της πλήρους ενοποίησης.

Θυγατρικές είναι οι επιχειρήσεις πάνω στις οποίες ασκείται έλεγχος από την μητρική. Η ύπαρξη τυχόν δυνητικών δικαιωμάτων ψήφου τα οποία είναι ασκήσιμα κατά τον χρόνο σύνταξης των οικονομικών καταστάσεων λαμβάνεται υπόψη προκειμένου να στοιχειοθετηθεί αν η μητρική ασκεί τον έλεγχο επί των θυγατρικών. Οι θυγατρικές ενοποιούνται πλήρως (ολική ενοποίηση) από την ημερομηνία που αποκτάται ο έλεγχος επ' αυτών και παύουν να ενοποιούνται από την ημερομηνία που τέτοιος έλεγχος δεν υφίσταται.

Ενσώματα πάγια

Τα ενσώματα πάγια επιμετρώνται στο κόστος κτήσεως μείον συσσωρευμένες αποσβέσεις και απομειώσεις. Το κόστος κτήσεως περιλαμβάνει όλες τις άμεσα επιρριπτέες δαπάνες για την απόκτηση των στοιχείων.

Μεταγενέστερες δαπάνες καταχωρούνται σε επαύξηση της λογιστικής αξίας των ενσωμάτων παγίων ή ως ξεχωριστό πάγιο μόνον εάν είναι πιθανό τα μελλοντικά οικονομικά οφέλη να εισρεύσουν στην Εταιρεία και το κόστος τους μπορεί να επιμετρηθεί αξιόπιστα. Το κόστος επισκευών και συντηρήσεων καταχωρείται στα αποτελέσματα όταν πραγματοποιούνται.

Τα οικόπεδα δεν αποσβέννυνται. Οι αποσβέσεις όλων των παγίων στοιχείων ενεργητικού έχουν υπολογισθεί με βάση την ωφέλιμη ζωή των παγίων στοιχείων. Οι υπολειμματικές αξίες και οι ωφέλιμες ζωές των ενσωμάτων παγίων υπόκεινται σε επανεξέταση σε κάθε ισολογισμό. Όταν οι λογιστικές αξίες των ενσωμάτων παγίων υπερβαίνουν την ανακτήσιμη αξία τους, η διαφορά (απομείωση) καταχωρείται άμεσα ως έξοδο στα αποτελέσματα.

Κατά την πώληση ενσωμάτων παγίων, οι διαφορές μεταξύ του τιμήματος που λαμβάνεται και της λογιστικής τους αξίας καταχωρούνται ως κέρδη ή ζημίες στα αποτελέσματα.

Άυλα περιουσιακά στοιχεία

(α) Σήματα και άδειες

Τα σήματα και οι άδειες αποτιμώνται στο κόστος κτήσεως μείον αποσβέσεις. Οι αποσβέσεις διενεργούνται με την

σταθερή μέθοδο κατά την διάρκεια της ωφέλιμης ζωής των στοιχείων αυτών.

(β) Λογισμικό

Οι άδειες λογισμικού αποτιμώνται στο κόστος κτήσεως μείον τις αποσβέσεις. Οι αποσβέσεις διενεργούνται με την σταθερή μέθοδο κατά την διάρκεια της ωφέλιμης ζωής των στοιχείων αυτών η οποία κυμαίνεται από 3 έως 5 χρόνια.

Δαπάνες που απαιτούνται για την ανάπτυξη και συντήρηση του λογισμικού αναγνωρίζονται ως έξοδα όταν πραγματοποιούνται. Οι δαπάνες που αναλαμβάνονται για την ανάπτυξη συγκεκριμένων λογισμικών που ελέγχονται από τον Όμιλο αναγνωρίζονται ως άυλα περιουσιακά στοιχεία.

(γ) Έξοδα έρευνας και ανάπτυξης

Τα έξοδα έρευνας αναγνωρίζονται ως έξοδα της χρήσης όταν αυτά προκύπτουν. Τα έξοδα που προκύπτουν λόγω αναπτυξιακών προγραμμάτων (και σχετίζονται με τον σχεδιασμό και τις δοκιμές νέων ή βελτιωμένων προϊόντων) αναγνωρίζονται ως ασώματες ακινητοποιήσεις, εάν είναι πιθανό να προσφέρουν στην Εταιρεία μελλοντικά οικονομικά οφέλη. Τα υπόλοιπα έξοδα ανάπτυξης καταχωρούνται στους λογαριασμούς εξόδων μόλις αυτά προκύπτουν. Έξοδα ανάπτυξης τα οποία σε προηγούμενες οικονομικές χρήσεις είχαν καταχωρηθεί σαν έξοδα, δεν καταχωρούνται σαν ασώματες ακινητοποιήσεις σε μεταγενέστερη οικονομική χρήση. Τα έξοδα ανάπτυξης τα οποία έχουν κεφαλαιοποιηθεί αποσβέννυνται από την εκκίνηση της εμπορικής παραγωγής του προϊόντος, βάσει της σταθερής μεθόδου απόσβεσης κατά την περίοδο των αναμενόμενων ωφελειών του προϊόντος. Η χρονική περίοδος απόσβεσης που έχει υιοθετηθεί από τον Όμιλο δεν υπερβαίνει τα 5 έτη.

(δ) Δαπάνες προσπέλασης

Τα έξοδα προσπέλασης αναγνωρίζονται ως ασώματες ακινητοποιήσεις εφόσον προσφέρουν στην Εταιρεία μελλοντικά οικονομικά οφέλη. Κατ' επιλογή της Διοίκησης η απόσβεσή τους γίνεται, εξ ολοκλήρου, εντός του έτους που αυτά προκύπτουν και επιβαρύνουν το κόστος παραγωγής του βωξίτη.

Απομείωση αξίας περιουσιακών στοιχείων

Τα περιουσιακά στοιχεία υπόκεινται σε έλεγχο απομείωσης της αξίας τους, όταν υπάρχουν ενδείξεις ότι η λογιστική αξία τους δεν θα ανακτηθεί. Η ανακτήσιμη αξία είναι η μεγαλύτερη αξία μεταξύ εύλογης αξίας μειωμένη με το απαιτούμενο για την πώληση κόστος και αξίας χρήσεως. Για την εκτίμηση των ζημιών απομείωσης τα περιουσιακά στοιχεία εντάσσονται στις μικρότερες δυνατές μονάδες δημιουργίας ταμειακών ροών. Οι ζημιές απομείωσης καταχωρούνται ως έξοδα στα αποτελέσματα, όταν προκύπτουν.

Αποθέματα

Τα αποθέματα αποτιμώνται στην χαμηλότερη αξία μεταξύ κόστους κτήσεως ή του κόστους παραγωγής τους και της καθαρής ρευστοποιήσιμης αξίας. Η αποτίμηση των αποθεμάτων υπολογίζεται με την μέθοδο του μέσου σταθμικού κόστους. Το κόστος των ετοίμων προϊόντων και των ημιτελών αποθεμάτων περιλαμβάνει το κόστος των υλικών, το άμεσο εργατικό κόστος και αναλογία των γενικών εξόδων παραγωγής. Χρηματοοικονομικά έξοδα δεν περιλαμβάνονται στο κόστος κτήσεως των αποθεμάτων. Η καθαρή ρευστοποιήσιμη αξία εκτιμάται με βάση τις τρέχουσες τιμές πώλησης των αποθεμάτων στα πλαίσια της συνήθους δραστηριότητας αφαιρουμένων και των τυχόν εξόδων πώλησης, όπου συντρέχει περίπτωση.

Εμπορικές απαιτήσεις

Οι απαιτήσεις από πελάτες καταχωρούνται αρχικά στην εύλογη αξία τους και μεταγενέστερα αποτιμώνται στο αναπόσβεστο κόστος με την χρήση του πραγματικού επιτοκίου, αφαιρουμένων και των ζημιών απομείωσης. Οι ζημιές απομείωσης αναγνωρίζονται όταν υπάρχει αντικειμενική ένδειξη ότι η εταιρεία δεν είναι σε θέση να εισπράξει όλα τα ποσά που οφείλονται με βάση τους συμβατικούς όρους. Το ποσό της ζημιάς απομείωσης είναι η διαφορά μεταξύ της λογιστικής αξίας των απαιτήσεων και της παρούσας αξίας των εκτιμώμενων μελλοντικών ταμειακών ροών, προεξοφλουμένων με το πραγματικό επιτόκιο. Το ποσό της ζημιάς απομείωσης καταχωρείται ως έξοδο στα αποτελέσματα.

Ταμειακά διαθέσιμα και ισοδύναμα

Τα ταμειακά διαθέσιμα και ταμειακά ισοδύναμα περιλαμβάνουν τα μετρητά, τις καταθέσεις όψεως, τις βραχυπρόθεσμες μέχρι 3 μήνες επενδύσεις υψηλής ρευστοποίησης και χαμηλού ρίσκου.

Μετοχικό κεφάλαιο

Το μετοχικό κεφάλαιο περιλαμβάνει τις κοινές μετοχές της Εταιρείας.

Φορολογία εισοδήματος και αναβαλλόμενος φόρος εισοδήματος

Η επιβάρυνση της περιόδου με φόρους εισοδήματος αποτελείται από τους τρέχοντες φόρους και τους αναβαλλόμενους φόρους, δηλαδή τους φόρους ή τις φορολογικές ελαφρύνσεις που σχετίζονται με τα οικονομικά οφέλη που προκύπτουν στην περίοδο, αλλά έχουν ήδη καταλογιστεί ή θα καταλογιστούν από τις φορολογικές αρχές σε διαφορετικές περιόδους. Ο φόρος εισοδήματος αναγνωρίζεται στον λογαριασμό των αποτελεσμάτων της περιόδου, εκτός του φόρου εκείνου που αφορά συναλλαγές που καταχωρήθηκαν απευθείας στα ίδια κεφάλαια, στην οποία περίπτωση καταχωρείται απευθείας, κατά ανάλογο τρόπο, στα ίδια κεφάλαια.

Οι τρέχοντες φόροι εισοδήματος περιλαμβάνουν τις βραχυπρόθεσμες υποχρεώσεις ή και απαιτήσεις προς τις δημοσιονομικές αρχές που σχετίζονται με τους πληρωτέους φόρους επί του φορολογητέου εισοδήματος της περιόδου και οι τυχόν πρόσθετοι φόροι εισοδήματος που αφορούν προηγούμενες χρήσεις.

Οι τρέχοντες φόροι επιμετρώνται σύμφωνα με τους φορολογικούς συντελεστές και τους φορολογικούς νόμους που εφαρμόζονται στις διαχειριστικές περιόδους με τις οποίες σχετίζονται, βασιζόμενα στο φορολογητέο κέρδος για το έτος. Όλες οι αλλαγές στα βραχυπρόθεσμα φορολογικά στοιχεία του ενεργητικού ή τις υποχρεώσεις αναγνωρίζονται σαν μέρος των φορολογικών εξόδων στην κατάσταση αποτελεσμάτων χρήσης.

Ο αναβαλλόμενος φόρος εισοδήματος προσδιορίζεται με την μέθοδο της υποχρέωσης που προκύπτει από τις προσωρινές διαφορές μεταξύ της λογιστικής αξίας και της φορολογικής βάσης των περιουσιακών στοιχείων και των υποχρεώσεων. Αναβαλλόμενος φόρος εισοδήματος δεν λογίζεται εάν προκύπτει από την αρχική αναγνώριση στοιχείου ενεργητικού ή παθητικού σε συναλλαγή, εκτός επιχειρηματικής συνένωσης, η οποία όταν έγινε η συναλλαγή δεν επηρέασε ούτε το λογιστικό ούτε το φορολογικό κέρδος ή τη ζημία.

Οι αναβαλλόμενες φορολογικές απαιτήσεις και υποχρεώσεις αποτιμώνται με βάση τους φορολογικούς συντελεστές που αναμένεται να εφαρμοστούν στην περίοδο κατά την οποία θα διακανονιστεί η απαίτηση ή η υποχρέωση, λαμβάνοντας υπόψη τους φορολογικούς συντελεστές (και φορολογικούς νόμους) που έχουν τεθεί σε ισχύ ή ουσιαστικά ισχύουν

μέχρι την ημερομηνία του Ισολογισμού. Σε περίπτωση αδυναμίας σαφούς προσδιορισμού του χρόνου αναστροφής των προσωρινών διαφορών εφαρμόζεται ο φορολογικός συντελεστής που ισχύει κατά την επόμενη της ημερομηνίας του ισολογισμού χρήση. Ο φορολογικός συντελεστής με τον οποίο προσδιορίστηκαν οι αναβαλλόμενες φορολογικές απαιτήσεις και υποχρεώσεις ανέρχεται στο 29%, ο οποίος αποτελεί τον φορολογικό συντελεστή της χρήσης 2006.

Οι αναβαλλόμενες φορολογικές απαιτήσεις αναγνωρίζονται κατά την έκταση στην οποία θα υπάρξει μελλοντικό φορολογητέο κέρδος για την χρησιμοποίηση της προσωρινής διαφοράς που δημιουργεί την αναβαλλόμενη φορολογική απαίτηση.

Ο αναβαλλόμενος φόρος εισοδήματος αναγνωρίζεται για τις προσωρινές διαφορές που προκύπτουν από επενδύσεις σε θυγατρικές και συνδεδεμένες επιχειρήσεις, με εξαίρεση την περίπτωση που η αναστροφή των προσωρινών διαφορών ελέγχεται από τον Όμιλο και είναι πιθανό ότι οι προσωρινές διαφορές δεν θα αναστραφούν στο προβλεπτό μέλλον.

Παροχές στο προσωπικό

(α) Βραχυπρόθεσμες παροχές

Οι βραχυπρόθεσμες παροχές προς το προσωπικό σε χρήμα και σε είδος καταχωρούνται ως έξοδο, όταν καθίστανται δεδουλευμένες. Τυχόν ανεξόφλητο ποσό καταχωρείται ως υποχρέωση.

(β) Παροχές μετά την έξοδο από την υπηρεσία

Οι παροχές μετά την έξοδο από την υπηρεσία περιλαμβάνουν τόσο την αποζημίωση συνταξιοδότησης του προσωπικού, όσο και προγράμματα καθορισμένων παροχών. Το δεδουλευμένο κόστος των προγραμμάτων καθορισμένων εισφορών καταχωρείται ως έξοδο στην περίοδο που αφορά.

Προβλέψεις

Προκειμένου η Εταιρεία να αναγνωρίσει μια πρόβλεψη στις οικονομικές της καταστάσεις απαιτείται η ταυτόχρονη πλήρωση των ακόλουθων όρων:

α) Η επιχείρηση έχει μία παρούσα υποχρέωση (νομική ή τεκμαιρόμενη), ως αποτέλεσμα παρελθουσών ενεργειών.
β) Θα απαιτηθεί μια εκροή πόρων που ενσωματώνει σημαντικά οικονομικά οφέλη, προκειμένου να διακανονιστεί η υποχρέωση.
γ) Μπορεί να γίνει μία αξιόπιστη εκτίμηση για το ποσό της υποχρέωσης.

Στις περιπτώσεις κατά τις οποίες η ύπαρξη παρούσας υποχρέωσης (πιστοποιούμενη με την ύπαρξη γραπτών ή προφορικών στοιχείων) δεν είναι σαφής, τότε ένα γεγονός του παρελθόντος θα θεωρείται ότι δημιουργεί μια παρούσα υποχρέωση, όταν λαμβανομένων υπόψη όλων των διαθέσιμων πληροφοριών, καθίσταται σαφές ότι η υποχρέωση αυτή υπάρχει κατά την ημερομηνία σύνταξης του Ισολογισμού. Σε αντίθετη περίπτωση, το γεγονός πρέπει να θεωρείται ενδεχόμενη υποχρέωση και να γνωστοποιείται στις Επεξηγηματικές Σημειώσεις που συνοδεύουν τις οικονομικές καταστάσεις της επιχείρησης.

Ως προβλέψεις αναγνωρίζονται εκείνες οι υποχρεώσεις, οι οποίες προέκυψαν από γεγονότα που συνέβησαν στο παρελθόν και οι οποίες είναι ανεξάρτητες από τις μελλοντικές ενέργειες που διενήργησε η επιχείρηση. Μία υποχρέωση εμπλέκει, πάντοτε, ένα άλλο μέρος έναντι του οποίου η υποχρέωση αναλαμβάνεται. Δεν είναι αναγκαίο να είναι γνωστή η ταυτότητα του μέρους προς το οποίο η δέσμευση αναλαμβάνεται, δεδομένου ότι στην πραγματικότητα η δέσμευση αυτή μπορεί να απευθύνεται προς το ευρύτερο κοινό.

Οι προβλέψεις για αποκατάσταση περιβάλλοντος, έξοδα αναδιάρθρωσης και αποζημιώσεις αναγνωρίζονται όταν:

(1) Υπάρχει μία παρούσα νομική ή τεκμαιρόμενη δέσμευση ως αποτέλεσμα παρελθοντικών γεγονότων.

- Είναι πιθανόν ότι θα απαιτηθεί εκροή πόρων για τον διακανονισμό της δέσμευσης

- Το απαιτούμενο ποσό μπορεί να εκτιμηθεί αξιόπιστα.

Τα δικαιώματα της ετήσιας αδείας και της αδείας μακροχρόνιας υπηρεσίας των εργαζομένων αναγνωρίζονται όταν αυτά προκύπτουν. Αναγνωρίζεται πρόβλεψη για την εκτιμώμενη υποχρέωση της ετήσιας αδείας και της αδείας μακροχρόνιας υπηρεσίας ως αποτέλεσμα υπηρεσιών που προσφέρθηκαν έως την ημερομηνία του ισολογισμού.

Η επιχείρηση έχει υποχρέωση να αποκαταστήσει τον περιβάλλοντα χώρο των επιφανειακών εργοταξίων μετά την παραγωγική εκμετάλλευσή τους. Σύμφωνα με το ΔΛΠ 37 «Προβλέψεις, ενδεχόμενες υποχρεώσεις και ενδεχόμενες απαιτήσεις», το κόστος το οποίο αναγνωρίζεται σαν πρόβλεψη και αυξάνει ισόποσα τα άυλα πάγια της επιχείρησης, περιλαμβάνει την αρχική εκτίμηση του κόστους αποκατάστασης της περιβαλλοντικής ζημιάς, αποτιμημένη στην αξία. Η παρούσα αξία της πρόβλεψης για την αποκατάσταση του περιβάλλοντος ανήλθε κατά την 31.12.2004 στο ποσό των € 2.493.185.

Όπου υπάρχουν διάφορες παρόμοιες υποχρεώσεις, η πιθανότητα ότι θα απαιτηθεί εκροή κατά την εκκαθάριση προσδιορίζεται με την εξέταση της κατηγορίας υποχρεώσεων συνολικά. Πρόβλεψη αναγνωρίζεται ακόμα κι αν η πιθανότητα εκροής σχετικά με οποιοδήποτε στοιχείο που περιλαμβάνεται στην ίδια κατηγορία υποχρεώσεων μπορεί να είναι μικρή.

Μισθώσεις

(α) Συμφωνίες μισθώσεων όπου ο εκμισθωτής μεταβιβάζει το δικαίωμα χρήσης ενός στοιχείου του ενεργητικού για μία συμφωνημένη χρονική περίοδο, χωρίς ωστόσο να μεταβιβάζει και τους κινδύνους και ανταμοιβές της ιδιοκτησίας του παγίου στοιχείου, ταξινομούνται ως λειτουργικές μισθώσεις. Οι πληρωμές που γίνονται για λειτουργικές μισθώσεις (καθαρές από τυχόν κίνητρα που προσφέρθηκαν από τον εκμισθωτή) αναγνωρίζονται στα αποτελέσματα χρήσης αναλογικά κατά τη διάρκεια της μίσθωσης.

(β) Οι μισθώσεις παγίων κατά τις οποίες μεταβιβάζονται στην Εταιρεία όλοι οι κίνδυνοι και τα οφέλη που έχουν σχέση με την κυριότητα ενός στοιχείου του ενεργητικού, ανεξάρτητα από την τελική μεταβίβαση ή μη του τίτλου κυριότητας του στοιχείου αυτού, αποτελούν τις χρηματοοικονομικές μισθώσεις. Οι μισθώσεις αυτές κεφαλαιοποιούνται με την έναρξη της μίσθωσης στη χαμηλότερη μεταξύ της εύλογης αξίας του παγίου στοιχείου ή της παρούσας αξίας των ελάχιστων μισθωμάτων. Κάθε μίσθωμα επιμερίζεται μεταξύ της υποχρέωσης και των χρηματοοικονομικών εξόδων έτσι ώστε να επιτυγχάνεται ένα σταθερό επιτόκιο στην υπολειπόμενη χρηματοοικονομική υποχρέωση. Οι αντίστοιχες υποχρεώσεις από μισθώματα, καθαρές από χρηματοοικονομικά έξοδα, απεικονίζονται στις υποχρεώσεις. Το μέρος του χρηματοοικονομικού εξόδου που αφορά σε χρηματοδοτικές μισθώσεις αναγνωρίζεται στα αποτελέσματα χρήσης κατά τη διάρκεια της μίσθωσης. Τα πάγια που αποκτήθηκαν με χρηματοδοτική μίσθωση αποσβέννυνται στη μικρότερη περίοδο μεταξύ της ωφέλιμης ζωής των παγίων στοιχείων και της διάρκειας μίσθωσής τους. Όλες οι υπόλοιπες αντιμετωπίζονται ως λειτουργικές

Διανομή μερισμάτων

Η διανομή μερισμάτων στους μετόχους αναγνωρίζεται ως υποχρέωση στις ενοποιημένες οικονομικές καταστάσεις όταν η διανομή εγκρίνεται από την Γενική Συνέλευση των μετόχων.

9.3 Δομή του Ομίλου και μέθοδος ενοποίησης εταιρειών

Η Εταιρεία ΔΕΛΦΟΙ ΔΙΣΤΟΜΟΝ ΑΜΕ, ως θυγατρική με ποσοστό συμμετοχής 99,98%, συμμετέχει στις ενοποιημένες οικονομικές καταστάσεις της ΑΛΟΥΜΙΝΙΟΝ ΤΗΣ ΕΛΛΑΔΟΣ ΒΕΑΕ, με την μέθοδο της πλήρους ενοποίησης.

9.4 Ενσώματα πάγια περιουσιακά στοιχεία

Τα ενσώματα πάγια στοιχεία του ενεργητικού της Εταιρείας αναλύονται ως εξής:

ποσά σε €	Οικόπεδα & Κτίρια	Μεταφορικά μέσα & μηχ/κός εξοπλισμός	Έπιπλα και Λοιπός εξοπλισμός	Ακινητοποιήσεις υπό εκτέλεση και προκαταβολές	Σύνολο
Μικτή Λογιστική αξία	4.851.306,21	10.674.176,82	705.822,69	158.953,15	16.390.258,87
Συσσωρευμένη απόσβεση και απομείωση αξίας	-2.806.269,27	-8.812.537,88	-590.750,45	0,00	-12.209.557,60
Λογιστική αξία την 31η Δεκεμβρίου 2004	**2.045.036,94**	**1.861.638,94**	**115.072,24**	**158.953,15**	**4.180.701,27**
Μικτή Λογιστική αξία	4.883.272,30	11.138.801,13	737.989,12	11.101,07	16.771.163,62
Συσσωρευμένη απόσβεση και απομείωση αξίας	-2.974.417,40	-9.411.471,16	-637.712,50	0,00	-13.023.601,06
Λογιστική αξία την 31η Δεκεμβρίου 2005	**1.908.854,90**	**1.727.329,97**	**100.276,62**	**11.101,07**	**3.747.562,56**

ποσά σε €	Οικόπεδα & Κτίρια	Μεταφορικά μέσα & μηχ/κός εξοπλισμός	Έπιπλα και Λοιπός εξοπλισμός	Ακινητοποιήσεις υπό εκτέλεση και προκαταβολές	Σύνολο
Λογιστική αξία την 31η Δεκεμβρίου 2004	**2.045.036,94**	**1.861.638,94**	**115.072,24**	**158.953,15**	**4.180.701,27**
Προσθήκες-Αγορές	31.966,09	464.624,31	32.166,43	-147.852,08	380.904,75
Αποσβέσεις	-166.065,06	-598.933,28	-46.962,05	0,00	-811.960,39
Πωλήσεις/ διαγραφές ακινητοποιήσεων	-7.715,95	0,00	0,00	0,00	-7.715,95
Αποσβέσεις Πωληθέντων - Διαγραφέντων	5.632,88	0,00	0,00	0,00	5.632,88
Λογιστική αξία την 31η Δεκεμβρίου 2005	**1.908.854,90**	**1.727.329,97**	**100.276,62**	**11.101,07**	**3.747.562,56**

9.5 Υφιστάμενα εμπράγματα βάρη

Επί των παγίων ή ακινήτων της Εταιρείας, αλλά και του συνόλου των εταιρειών που ενοποιούνται δεν υφίστανται εμπράγματα βάρη.

9.6 Ασώματες ακινητοποιήσεις

Τα άυλα στοιχεία του ενεργητικού της Εταιρείας αναλύονται ως εξής:

ποσά σε €	Software	Εσωτερικώς Δημιουργούμενα	Σύνολο
Μικτή Λογιστική αξία	502.751,60	52.554.286,16	53.057.037,76
Συσσωρευμένη απόσβεση και απομείωση αξίας	-482.186,87	-48.206.583,76	-48.688.770,63
Λογιστική αξία την 31η Δεκεμβρίου 2004	**20.564,73**	**4.347.702,40**	**4.368.267,13**
Μικτή Λογιστική αξία	517.476,60	54.614.894,16	55.132.370,76
Συσσωρευμένη απόσβεση και απομείωση αξίας	-495.702,95	-50.336.708,04	-50.832.410,99
Λογιστική αξία την 31η Δεκεμβρίου 2005	**21.773,65**	**4.278.186,12**	**4.299.959,77**

ποσά σε €	Software	Εσωτερικώς Δημιουργούμενα	Σύνολο
Λογιστική αξία την 31η Δεκεμβρίου 2004	**20.564,73**	**4.347.702,40**	**4.368.267,13**
Προσθήκες-αγορές	14.725,00	2.060.608,00	2.075.333,00
Αποσβέσεις	-13.516,08	-1.857.448,15	-1.870.964,23
Λοιπές αυξήσεις / μειώσεις	0,00	-272.676,13	-272.676,13
Καθαρές συναλλαγματικές Διαφορές	0,00	0,00	0,00
Λογιστική αξία την 31η Δεκεμβρίου 2005	**21.773,65**	**4.278.186,12**	**4.299.959,77**

9.7 Αναβαλλόμενη φορολογία

Οι αναβαλλόμενες φορολογικές απαιτήσεις και οι υποχρεώσεις συμψηφίζονται όταν υπάρχει εφαρμόσιμο νομικό δικαίωμα να συμψηφισθούν οι τρέχουσες φορολογικές απαιτήσεις έναντι των τρεχουσών φορολογικών υποχρεώσεων και όταν οι αναβαλλόμενοι φόροι εισοδήματος αφορούν στην ίδια φορολογική αρχή. Τα συμψηφισμένα ποσά είναι τα παρακάτω:

ποσά σε €	31/12/2005		31/12/2004	
	Α.Φ. Απαίτηση	**Α.Φ. Υποχρέωση**	**Α.Φ. Απαίτηση**	**Α.Φ. Υποχρέωση**
Μη Κυκλοφοριακά Στοιχεία				
Άυλα Περιουσιακά Στοιχεία		0,00		0,00
Ενσώματες Ακινητοποιήσεις	890.735,93	0,00	1.002.705,98	0,00
Μακροπρόθεσμες Υποχρεώσεις				
Παροχές σε Εργαζομένους	426.118,27		437.567,61	
Σύνολο	**1.316.854,19**	**0,00**	**1.440.273,59**	**0,00**

9.8 Αποθέματα

Τα αποθέματα της Εταιρείας αναλύονται ως εξής:

ποσά σε €	31/12/2005	31/12/2004
Α' ύλες	0,00	0,00
Ημιτελή προϊόντα	0,00	0,00
Τελικά προϊόντα	903.679,33	1.282.111,61
Λοιπά	1.225.063,78	1.095.034,76
Σύνολο	**2.128.743,11**	**2.377.146,37**

9.9 Πελάτες και λοιπές Εμπορικές Απαιτήσεις

Οι Πελάτες και οι λοιπές Εμπορικές απαιτήσεις της Εταιρείας αναλύονται ως εξής:

ποσά σε €	31/12/2005	31/12/2004
Πελάτες	3.240.740,65	2.039.874,22
Μείον: Επισφαλείς Πελάτες	0,00	0,00
Καθαρές Εμπορικές Απαιτήσεις	3.240.740,65	2.039.874,22
Προκαταβολές για αγορές αποθεμάτων	0,00	0,00
Σύνολο	**3.240.740,65**	**2.039.874,22**

9.10 Λοιπές Απαιτήσεις

Οι λοιπές απαιτήσεις της Εταιρείας αναλύονται ως εξής:

Λοιπές Βραχυπρόθεσμες Απαιτήσεις

ποσά σε €	31/12/2005	31/12/2004
Χρεώστες Διάφοροι	57.292,43	99.145,94
Απαιτήσεις Αοπό Ελληνικό Δημόσιο	1.506.962,16	3.251.175,30
Λοιπές Απαιτήσεις	55.629,86	91.924,07
Επίδικοι Χρεώστες		
Απαιτήσεις από συνδεδεμένα μέρη	0,00	0,00
Δάνεια σε συνδεδεμένα μέρη	0,00	0,00
Μείον: Προβλέψη για Επισφαλείς Χρεώστες	0,00	0,00
Καθαρές απαιτήσεις Χρεωστών	1.619.884,45	3.442.245,31

Λοιπές Μακροπρόθεσμες Απαιτήσεις

Εγγυήσεις σε τρίτους	69.206,34	14.909,64
	69.206,34	**14.909,64**

9.11 Ταμειακά διαθέσιμα και ταμειακά ισοδύναμα

Τα ταμειακά διαθέσιμα και ισοδύναμα περιλαμβάνουν τα εξής:

ποσά σε €	31/12/2005	31/12/2004
Διαθέσιμα στο ταμείο και σε τράπεζες	255.799,11	758.048,85
Βραχυπρόθεσμες τραπεζικές καταθέσεις	2.000.000,00	0,00
Σύνολο	**2.255.799,11**	**758.048,85**

9.12 Προμηθευτές

Τα υπόλοιπα προμηθευτών και λοιπών συναφών υποχρεώσεων της Εταιρείας αναλύονται ως εξής:

ποσά σε €		
Προμηθευτές	928.291,19	1.016.046,38
Γραμμάτια Πληρωτέα	0,00	0,00
Επιταγές Πληρωτέες	0,00	0,00
Σύνολο	**928.291,19**	**1.016.046,38**

9.13 Τρέχουσες φορολογικές υποχρεώσεις

	12 μήνες έως 31 Δεκεμβρίου	
ποσά σε €	2005	2004
Έξοδο φόρου που αναλογεί στην περίοδο	-600.313,39	-753.208,89
Υποχρεώσεις διαφορών φορολογικού ελέγχου	200.000,00	
Λοιπές υποχρεώσεις από φόρους	558.350,90	1.542.817,34
Σύνολο	**158.037,51**	**789.608,45**

9.14 Λοιπές βραχυπρόθεσμες υποχρεώσεις

Τα υπόλοιπα των λοιπών βραχυπρόθεσμων υποχρεώσεων της Εταιρείας αναλύονται ως εξής:

ποσά σε €	31/12/2005	31/12/2004
Ασφαλιστικοί οργανισμοί και λοιποί φόροι/ τέλοι	274.498,42	256.614,45
Λοιπές υποχρεώσεις	106.008,02	434.261,32
Σύνολο	**380.506,44**	**690.875,77**

9.15 Υποχρεώσεις παροχών προσωπικού

ποσά σε €	31/12/2005	31/12/2004
Υπόλοιπο έναρξης	1.684.067,39	1.622.857,37
Σύνολο χρέωσης στα αποτελέσματα	308.248,16	416.210,02
Πληρωθείσες εισφορές	-258.131,52	-355.000,00
Υπόλοιπο τέλους	**1.734.184,03**	**1.684.067,39**

9.16 Προβλέψεις

Στον πίνακα που ακολουθεί παρατίθεται η ανάλυση της κίνησης των λογαριασμών των προβλέψεων, της Εταιρείας.

ποσά σε €	Περιβαλλοντική αποκατάσταση	Φορολογικές Υποχρεώσεις	Λοιπές	Σύνολο
31 Δεκεμβρίου 2004	2.493.185,84	0,00	0,00	2.493.185,84
Πρόσθετες προβλέψεις χρήσεως		200.000,00	0,00	200.000,00
Μη χρησιμοποιηθείσες προβλέψεις που αναστράφηκαν				0,00
Συναλλαγματικές διαφορές				0,00
Χρησιμοποιηθείσες προβλέψεις χρήσεως	-272.675,13	0,00		-272.675,13
31η Δεκεμβρίου 2005	2.220.510,71	200.000,00	0,00	2.420.510,71

9.17 Έσοδα ανά κατηγορία

	12 μήνες έως 31 Δεκεμβρίου	
ποσά σε €	2005	2004
Πωλήσεις εμπορευμάτων	0,00	0,00
Πωλήσεις προϊόντων	20.053.782,10	19.181.403,62
Πωλήσεις λοιπών αποθεμάτων	19.293,82	29.552,54
Έσοδα από υπηρεσίες	826.098,00	786.025,50
Λοιπά		
Σύνολο	**20.899.173,92**	**19.996.981,66**

9.18 Παροχές σε εργαζομένους

ποσά σε €	12 μήνες έως 31 Δεκεμβρίου 2005	2004
Μισθοί και ημερομίσθια, συμπεριλαμβανομένων και αποζημιώσεων παύσης εργασίας	3.911.691,32	3.871.987,38
Έξοδα κοινωνικής ασφάλισης	1.156.451,58	1.166.347,58
Παρεπόμενες παροχές στο προσωπικό	84.703,69	151.284,41
Συνταξιοδοτικό κόστος προγραμμάτων καθορισμένων εισφορών	0,00	0,00
Συνταξιοδοτικό κόστος προγραμμάτων καθορισμένων παροχών	0,00	0,00
Λοιπές παροχές σε εργαζομένους μετά την συνταξιοδότηση	0,00	0,00
Σύνολο	**5.152.846,59**	**5.189.619,37**

9.19 Έξοδα ανά κατηγορία

Η ανάλυση των εξόδων ανά κατηγορία της Εταιρείας για τις χρήσεις 2005 και 2004 αντίστοιχα έχει ως ακολούθως:

ποσά σε €	12 μήνες έως 31 Δεκεμβρίου 2005				2004			
	Κόστος Πωληθέντων	Έξοδα διάθεσης	Έξοδα διοίκησης & Έρευνας	Σύνολο	Κόστος Πωληθέντων	Έξοδα διάθεσης	Έξοδα διοίκησης & Έρευνας	Σύνολο
Συνταξιοδοτικές παροχές	149.928,86	528,49	2.020,85	152.478,20	143.697,14	1.647,72	1.793,30	147.138,16
Λοιπές παροχές σε εργαζομένους	5.008.788,65	15.423,35	128.634,59	5.152.846,59	5.080.557,23	34.733,04	74.329,10	5.189.619,37
Κόστος αποθεμάτων αναγνωρισμένο ως έξοδο	3.074.193,53	1.088,39	3.075.281,92	2.506.521,53	2.506.521,53			
Αποσβέσεις ενσώματων παγίων								
-Ιδιόκτητα περιουσιακά στοιχεία	805.103,89		6.856,50	811.960,39	584.445,29		39.049,29	623.494,58
Αποσβέσεις όλων περιουσιακών στοιχείων	1.870.964,23	0,00		1.870.964,23	2.515.702,04			2.515.702,04
Αμοιβές και έξοδα τρίτων	1.913.695,16	28.747,88	814.494,92	2.756.937,96	2.517.112,85	20.475,80	93.070,32	2.630.658,97
Παροχές τρίτων	602.922,14	44.002,45	50.758,14	697.682,73	570.983,65	30.767,00	59.514,18	661.264,83
Λοιπά	3.241.087,50	14.823,60	299.557,21	3.555.468,31	2.738.546,86	20.837,66	569.579,69	3.328.964,21
Σύνολο	**16.666.683,96**	**103.525,77**	**1.303.410,60**	**18.073.620,33**	**16.657.566,59**	**108.461,22**	**837.335,88**	**17.603.363,69**

9.20 Άλλα Λειτουργικά Έσοδα και Έξοδα

Η ανάλυση των λοιπών λειτουργικών εσόδων και εξόδων της Εταιρείας έχει ως εξής:

ποσά σε €	12 μήνες έως 31 Δεκεμβρίου 2005	2004
Έσοδα από χρησιμοποιημένες Προβλέψεις	102.361,56	
Λοιπά	105.534,14	151.590,18
Κέρδη από πώληση παγίων		
Σύνολο	**207.895,70**	**151.590,18**

	2005	2004
Πρόβλεψη Αποζημίωσης προσωπικού		
Λοιπές Προβλέψεις	229.973,50	1.687,42
Ζημιά από πώληση παγίων		
Λοιπά	56.311,30	33.613,96
Αποζημιώσεις		
Σύνολο	**286.284,80**	**35.301,38**

9.21 Χρηματοοικονομικό κόστος – καθαρό

	12 μήνες έως 31 Δεκεμβρίου	
ποσά σε €	2005	2004
Έσοδα τόκων		
-Τραπεζών	25.473,21	5.298,60
-Χορηγηθέντων Δανείων	25.473,21	5.298,60

9.22 Φόροι εισοδήματος

	12 μήνες έως 31 Δεκεμβρίου	
ποσά σε €	2005	2004
Φόρος χρήσης	37.197,28	753.208,89
Διαφορές φορολογικού ελέγχου	200.000,00	0,00
Αναβαλλόμενος φόρος (Σημ. 13)	123.419,40	-360.420,55
Σύνολο	**360.616,68**	**392.788,34**

9.23 Ταμειακές ροές από λειτουργικές δραστηριότητες

	12 μήνες έως 31 Δεκεμβρίου	
ποσά σε €	2005	2004
Κέρδη Περιόδου	2.409.537,75	2.037.137,27
Προσαρμογές για:		
Φόρους	360.616,68	392.788,34
Αποσβέσεις ενσώματων παγίων στοιχείων	811.960,39	962.705,74
Αποσβέσεις άυλων περιουσιακών στοιχείων	1.870.964,23	3.003.181,25
Έσοδα από χρησιμοποιημένες προβλέψεις προηγ. χρήσεων	272.676,13	0,00
Κέρδη/ (Ζημιές) από πώληση ενσώματων παγίων στοιχείων (δείτε παρακάτω)	-61.316,93	-124.673,06
Έσοδα τόκων	-25.473,21	-5.298,60
Έξοδα τόκων	2.483,27	85.279,56
Άλλα		
	5.641.448,31	**6.351.120,50**
Μεταβολές Κεφαλαίου κίνησης		
Αύξηση/ (μείωση) αποθεμάτων	248.403,26	-303.116,23
Αύξηση/ (μείωση) απαιτήσεων	621.494,43	1.253.346,82
Αύξηση/ (μείωση) υποχρεώσεων	-466.579,35	-581.735,52
Προβλέψεις χρήσεως	50.116,64	19.601,36
Εκροή προβλέψεων	-272.675,13	
Αναβαλλόμενοι φόροι	**80.759,85**	**388.096,43**
Καθαρές ταμειακές ροές από λειτουργικές δραστηριότητες	**5.822.208,16**	**6.739.216,93**

9.24 Επίδικες ή υπό διαιτησία διαφορές

Δεν υπάρχουν επίδικες ή υπό διαιτησία διαφορές της Εταιρείας, καθώς και αποφάσεις δικαστικών ή διαιτητικών οργάνων που ενδέχεται να έχουν σημαντική επίπτωση στην οικονομική κατάσταση ή λειτουργία της.

9.25 Ανέλεγκτες φορολογικά χρήσεις

Οι ανέλεγκτες φορολογικά χρήσεις για την Εταιρεία ΔΕΛΦΟΙ ΔΙΣΤΟΜΟΝ Α.Μ.Ε. στις 31.12.2005 είναι από το 2002 έως και 2004.

Για τις ανέλεγκτες φορολογικά χρήσεις υπάρχει το ενδεχόμενο επιβολής πρόσθετων φόρων και προσαυξήσεων κατά το χρόνο που θα εξεταστούν και θα οριστικοποιηθούν. Η Εταιρεία έχει σχηματίσει προβλέψεις για ανέλεγκτες φορολογικά χρήσεις ποσού € 200 χιλιάδων.

9.26 Μεταβολή σε λογιστικές εκτιμήσεις

Δεν σημειώθηκε καμία μεταβολή στις λογιστικές μεθόδους ή στις λογιστικές εκτιμήσεις.

9.27 Αριθμός απασχολούμενου προσωπικού

Ο αριθμός του απασχολούμενου προσωπικού για το 2005 και το 2004 είναι 129 και 135 αντίστοιχα άτομα.

9.28 Συναλλαγές με συνδεδεμένα μέρη

Οι πωλήσεις της Εταιρείας , προς την Εταιρεία Β.Ε.Α.Ε. ΑΛΟΥΜΙΝΙΟΝ ΤΗΣ ΕΛΛΑΔΟΣ στη λήξη της τρέχουσας περιόδου ανέρχονται σε € 20.880χιλ.

Τα υπόλοιπα των απαιτήσεων της Εταιρείας από την Εταιρεία Β.Ε.Α.Ε. ΑΛΟΥΜΙΝΙΟΝ ΤΗΣ ΕΛΛΑΔΟΣ στη λήξη της τρέχουσας περιόδου , ανέρχονται σε € 3.241χιλ.

Τα παραπάνω ποσά έχουν απαλειφθεί από τα ενοποιημένα οικονομικά στοιχεία του Ομίλου.

9.29 Γεγονότα μετά την ημερομηνία του ισολογισμού

Δεν υπάρχουν γεγονότα μετά την ημερομηνία ισολογισμού.

ΔΕΛΦΟΙ - ΔΙΣΤΟΜΟΝ Α.Μ.Ε.

ΣΥΝΟΠΤΙΚΑ ΟΙΚΟΝΟΜΙΚΑ ΣΤΟΙΧΕΙΑ ΚΑΙ ΠΛΗΡΟΦΟΡΙΕΣ ΤΗΣ ΧΡΗΣΗΣ ΑΠΟ 01 ΙΑΝΟΥΑΡΙΟΥ 2005 ΕΩΣ 31 ΔΕΚΕΜΒΡΙΟΥ 2005

(δημοσιευόμενα βάσει του ν. 2190, άρθρο 135 για επιχειρήσεις που συντάσσουν ετήσιες οικονομικές καταστάσεις, ενοποιημένες και μη, κατά τα ΔΛΠ)

Τα παρακάτω στοιχεία και πληροφορίες σποχεύουν σε μία γενική ενημέρωση για την οικονομική κατάσταση και τα αποτελέσματα της ΔΕΛΦΟΙ - ΔΙΣΤΟΜΟΝ Α.Μ.Ε.

Ο αναγνώστης που επιζητά να αντλήσει ολοκληρωμένη εικόνα της οικονομικής θέσης και των αποτελεσμάτων της, πρέπει να εξασφαλίσει πρόσβαση στις ετήσιες οικονομικές καταστάσεις που προβλέπουν τα Διεθνή Λογιστικά Πρότυπα, καθώς και η έκθεση ελέγχου του ορκωτού ελεγκτή λογιστή. Ενδεικτικά μπορεί να ανατρέξει στη διεύθυνση Διαδικτύου της, όπου αναρτώνται τα εν λόγω στοιχεία.

ΣΤΟΙΧΕΙΑ ΕΠΙΧΕΙΡΗΣΗΣ

Διεύθυνση έδρας Εταιρίας:	Σέκερη 1, Αθήνα
Αριθμός μητρώου Ανωνύμων Εταιριών:	2439/01/Β/86/2438
Αρμόδια Νομαρχία (ή Πρωτοδικείο):	Υπουργείο Εμπορίου & Ανάπτυξης
Σύνθεση Διοικητικού Συμβουλίου:	Στ. Γιαννακόπουλος Μ. Κωνσταντινίδης Α. Μπαοβολέας Δ. Μπούντρος Αλουμίνιο της Ελλάδος Β.Ε.Α.Ε.
Ημερομηνία έγκρισης των ετήσιων οικονομικών καταστάσεων:	23 Φεβρουαρίου 2006
Ορκωτός ελεγκτής λογιστής:	Καζάς Βασίλης
Ελεγκτική εταιρία:	Grant Thornton
Τύπος έκθεσης ελέγχου ελεγκτών:	Με σύμφωνη γνώμη
Διεύθυνση Διαδικτύου Εταιρίας:	www.alhellas.gr

ΣΤΟΙΧΕΙΑ ΙΣΟΛΟΓΙΣΜΟΥ

Ποσά εκφρασμένα σε χιλιάδες Ευρώ

	31/12/2005	31/12/2004
ΕΝΕΡΓΗΤΙΚΟ		
Πάγια στοιχεία Ενεργητικού	8.048	8.549
Αποθέματα	2.129	2.377
Απαιτήσεις από πελάτες	3.241	2.040
Λοιπά στοιχεία ενεργητικού	5.261	5.655
ΣΥΝΟΛΟ ΕΝΕΡΓΗΤΙΚΟΥ	**18.679**	**18.621**
ΠΑΘΗΤΙΚΟ		
Βραχυπρόθεσμες υποχρεώσεις	4.155	4.177
Βραχυπρόθεσμες τραπεζικές υποχρεώσεις	-	-
Λοιπές βραχυπρόθεσμες υποχρεώσεις	1.467	2.496
Σύνολο υποχρεώσεων (α)	**5.622**	**6.673**
Μετοχικό (ή Εταιρικό) Κεφάλαιο	9.452	9.452
Λοιπά στοιχεία Καθαρής Θέσης Μετόχων Εταιρείας	3.605	2.496
Σύνολο Καθαρής Θέσης Μετόχων Εταιρίας (β)	13.057	11.948
Δικαιώματα Μειοψηφίας (γ)	-	-
Σύνολο Καθαρής Θέσης (δ) = (β) + (γ)	**13.057**	**11.948**
ΣΥΝΟΛΟ ΠΑΘΗΤΙΚΟΥ (ε) = (α) + (δ)	**18.679**	**18.621**

ΣΤΟΙΧΕΙΑ ΚΑΤΑΣΤΑΣΗΣ ΑΠΟΤΕΛΕΣΜΑΤΩΝ ΧΡΗΣΗΣ

Ποσά εκφρασμένα σε χιλιάδες Ευρώ

	1/1-31/12/2005	1/1-31/12/2004
Σύνολο Κύκλου Εργασιών	20.899	19.997
Μικτό κέρδη / (ζημιές)	4.232	3.870
Κέρδη / (ζημιές) προ φόρων, χρηματοδοτικών και επενδυτικών αποτελεσμάτων	2.747	2.421
Κέρδη / (ζημιές) προ φόρων, χρηματοδοτικών, επενδυτικών αποτελεσμάτων και αποσβέσεων	5.430	5.610
Κέρδη / (ζημιές) προ φόρων	2.770	2.430
Μείον φόροι	361	393
Κέρδη / (ζημιές) μετά από φόρους	**2.409**	**2.037**

ΣΤΟΙΧΕΙΑ ΚΑΤΑΣΤΑΣΗΣ ΜΕΤΑΒΟΛΩΝ ΚΑΘΑΡΗΣ ΘΕΣΗΣ

Ποσά εκφρασμένα σε χιλιάδες Ευρώ

	31/12/2005	31/12/2004
Καθαρή θέση έναρξης περιόδου (01.01.2005 και 01.01.2004 αντίστοιχα)	11.948	11.711
Κέρδη / (ζημιές) της χρήσης μετά από φόρους	2.409	2.037
	14.357	**13.748**
Διανεμηθέντα μερίσματα	(1.300)	(1.800)
Καθαρό εισόδημα καταχωρημένο απ' ευθείας στην καθαρή θέση		
Αγορές / (πωλήσεις) ιδίων μετοχών	-	-
Καθαρή θέση λήξης περιόδου (31.12.2005 και 31.12.2004 αντίστοιχα)	**13.057**	**11.948**

ΠΙΝΑΚΑΣ ΠΡΟΣΑΡΜΟΓΩΝ ΚΑΘΑΡΗΣ ΘΕΣΗΣ

Ποσά εκφρασμένα σε χιλιάδες Ευρώ

	31/12/2004	31/12/2003
Ίδια Κεφάλαια, όπως είχαν προγενέστερα απεικονισθεί	**14.349**	**12.515**
Προσαρμογές των Διεθνών Λογιστικών Προτύπων:		
Μη Αναγνώριση Αναπροσαρμογών σύμφωνα με τον Ν 2065/1992	(1.481)	(19)
Αναγνώριση Αποθεματικών στον χρόνο έγκρισής τους από την Γ.Σ.	(372)	(448)
Αναγνώριση μακροχρόνιας υποχρέωσης για αποζημίωση των εργαζομένων λόγω συνταξιοδότησης	(317)	(255)
Επίπτωση Αναβαλλόμενης Φορολογίας	1.440	1.080
Αναγνώριση Αποθεματικών στον χρόνο έγκρισής τους από την Γ.Σ.	372	448
Μεταφορά Αναπροσαρμογών σύμφωνα με τον Ν. 2065/1992 στα Αδιανέμητα Κέρδη	(1.652)	(1.719)
Αναγνώριση Μερισμάτων στο χρόνο έγκρισης τους από την Γ.Σ.	1.300	1.800
Πρόβλεψη Αποκατάστασης Περιβάλλοντος	(1.691)	(1.691)
Σύνολο Προσαρμογών	**(2.401)**	**(804)**
Επενδεδυμένα Κεφάλαια, κατά τα Διεθνή Λογιστικά Πρότυπα	**11.948**	**11.711**

ΠΡΟΣΘΕΤΑ ΣΤΟΙΧΕΙΑ ΚΑΙ ΠΛΗΡΟΦΟΡΙΕΣ

1. Η Εταιρία είναι θυγατρική της ΑΛΟΥΜΙΝΙΟ ΤΗΣ ΕΛΛΑΔΟΣ Β.Ε.Α.Ε και ανήκει στον Όμιλο ΜΥΤΙΛΗΝΑΙΟΣ Α.Ε.
2. Έχουν τηρηθεί οι Βασικές Λογιστικές Αρχές του Ισολογισμού της 31.12.2004. Ο Όμιλος εφαρμόζει τα «The I.F.R.S. Stable Platform 2005» από την 1η Ιανουαρίου 2005.
3. Η εταιρεία ΔΕΛΦΟΙ ΔΙΣΤΟΜΟΝ Α.Μ.Ε. δεν έχει ελεγχθεί φορολογικά για τις χρήσεις 2002 έως και 2005.
4. Δεν υπάρχουν εμπράγματα βάρη επί παγίων
5. Οι οικονομικές καταστάσεις της ΔΕΛΦΟΙ ΔΙΣΤΟΜΟΝ Α.Μ.Ε. περιλαμβάνονται στις ενοποιημένες οικονομικές καταστάσεις του Ομίλου ΑΛΟΥΜΙΝΙΟΝ ΤΗΣ ΕΛΛΑΔΟΣ Β.Ε.Α.Ε. που έχει έδρα στην Ελλάδα και κατέχει ποσοστό συμμετοχής 99.98 % επί της ΔΕΛΦΟΙ ΔΙΣΤΟΜΟΝ Α.Μ.Ε. και ενοποιούνται με την μέθοδο της Ολικής ενοποίησης.
6. Ο αριθμός απασχολούμενου προσωπικού στην εταιρεία είναι:

31 Δεκεμβρίου 2005	31 Δεκεμβρίου 2004
129	135

7. Τα υπόλοιπα των απαιτήσεων της εταιρείας, προς την εταιρεία Β.Ε.Α.Ε. ΑΛΟΥΜΙΝΙΟΝ ΤΗΣ ΕΛΛΑΔΟΣ στη λήξη της τρέχουσας περιόδου, ανέρχονται σε € 3.241 χιλ. Ο πωλήσεις της εταιρείας, προς την εταιρεία Β.Ε.Α.Ε. ΑΛΟΥΜΙΝΙΟΝ ΤΗΣ ΕΛΛΑΔΟΣ στη λήξη της τρέχουσας περιόδου, ανέρχονται σε € 20.880χιλ.
8. Επενδύσεις χρήσης 2005: € 2.456 χιλ.
9. Γεγονότα μετά την ημερομηνία του ισολογισμού:
   - Δεν προέκυψαν γεγονότα μετά την ημερομηνία του ισολογισμού.

ΣΤΟΙΧΕΙΑ ΚΑΤΑΣΤΑΣΗΣ ΤΑΜΕΙΑΚΩΝ ΡΟΩΝ ΧΡΗΣΗΣ

Ποσά εκφρασμένα σε χιλιάδες Ευρώ

	1/1-31/12/2005	1/1-31/12/2004
Λειτουργικές δραστηριότητες		
Κέρδη προ φόρων	2.770	2.430
Πλέον / Μείον προσαρμογές για:		
Αποσβέσεις	2.683	3.966
Προβλέψεις χρήσεις	50	20
Έσοδα από προβλέψεις χρησιμοποιημένες	273	
Αποτελέσματα (έσοδα, έξοδα, κέρδη και ζημιές) επενδυτικής δραστηριότητας	(61)	(125)
Χρεωστικοί τόκοι και συναφή έξοδα	(23)	(4)
Πλέον/ Μείον προσαρμογές για μεταβολές λογαριασμών κεφαλαίου κίνησης ή που σχετίζονται με τις λειτουργικές δραστηριότητες:		
Μείωση / (αύξηση) αποθεμάτων	248	(303)
Μείωση / (αύξηση) απαιτήσεων	621	1.253
(Μείωση) / αύξηση υποχρεώσεων (πλην τραπεζών)	(467)	(582)
Εκροή προβλέψεων	(273)	
Σύνολο εισροών / (εκροών) από λειτουργικές δραστηριότητες	5.822	
Μείον:		
Χρεωστικοί τόκοι και συναφή έξοδα καταβεβλημένα	(2)	(1)
Καταβεβλημένοι φόροι	(600)	(753)
Καθαρές Ταμειακές ροές από λειτουργικές δραστηριότητες (α)	**5.219**	**5.901**
Επενδυτικές δραστηριότητες		
Αγορά ενσώματων παγίων περιουσιακών στοιχείων	(381)	(673)
Αγορά άυλων παγίων περιουσιακών στοιχείων	(2.075)	(2.990)
Εισπράξεις από πωλήσεις ενσώματων και άυλων παγίων	63	145
Αύξηση / Μείωση μακροπρόθεσμων απαιτήσεων	(54)	19
Τόκοι εισπραχθέντες	25	5
Σύνολο εισροών / (εκροών) από επενδυτικές δραστηριότητες (β)	**(2.422)**	**(3.494)**
Χρηματοδοτικές δραστηριότητες		
Μερίσματα πληρωθέντα	(1.300)	(1.800)
Σύνολο εισροών / (εκροών) από χρηματοδοτικές δραστηριότητες (γ)	**(1.300)**	**(1.800)**
Καθαρή αύξηση / (μείωση) στα ταμειακά διαθέσιμα και ισοδύναμα περιόδου (α) + (β) + (γ)	**1.497**	**607**
Ταμειακά διαθέσιμα και ισοδύναμα έναρξης περιόδου	**758**	**151**
Ταμειακά διαθέσιμα και ισοδύναμα λήξης περιόδου	**2.256**	**758**

Ο ΠΡΟΕΔΡΟΣ ΤΟΥ ΔΙΟΙΚΗΤΙΚΟΥ ΣΥΜΒΟΥΛΙΟΥ	ΤΟ ΜΕΛΟΣ ΤΟΥ ΔΙΟΙΚΗΤΙΚΟΥ ΣΥΜΒΟΥΛΙΟΥ	Ο ΥΠΕΥΘΥΝΟΣ ΟΙΚΟΝΟΜΙΚΩΝ ΥΠΗΡΕΣΙΩΝ
Σ. ΓΙΑΝΝΑΚΟΠΟΥΛΟΣ	**Α. ΜΗΤΣΟΒΟΛΕΑΣ**	**Γ. ΓΑΛΗ**
Α.Δ.Τ. Ξ628573	Α.Δ.Τ. Κ346673	Α.Δ.Τ. Χ091299

ΑΛΟΥΜΙΝΙΟΝ ΤΗΣ ΕΛΛΑΔΟΣ

ΕΔΡΑ: ΣΕΚΕΡΗ 1, 106 71 ΑΘΗΝΑ, Τ.Θ. 3632, 102 10 ΑΘΗΝΑ, ΤΗΛ.: (+30) 210 36 93 000, FAX: (+30) 210 36 93 615
ΕΓΚΑΤΑΣΤΑΣΕΙΣ: ΑΓΙΟΣ ΝΙΚΟΛΑΟΣ, 320 03 ΒΟΙΩΤΙΑ, ΤΗΛ.: (+30) 22670 42 502, FAX: (+30) 22670 49 109

www.alhellas.gr